

Принципиальная схема «Сенсорного костюма» W.S.



Применение №1 «Распространение и обмен ощущениями через сеть»

- Будет такой девайс – будет возможен обмен **непосредственными** впечатлениями между участниками сетевых блогов.
- Что бы его создать, **не требуется дорогостоящих исследований**. Все компоненты уже созданы. Наша задача – соединить их!
- Это устройство наполнит сеть 3D контентом и сделает целесообразным **повсеместное распространение** стерео-комплектов.


Сервер, ПК, КПК

Содержит архив ощущений




Internet

Зачот!



Жжош!

....



Friend's

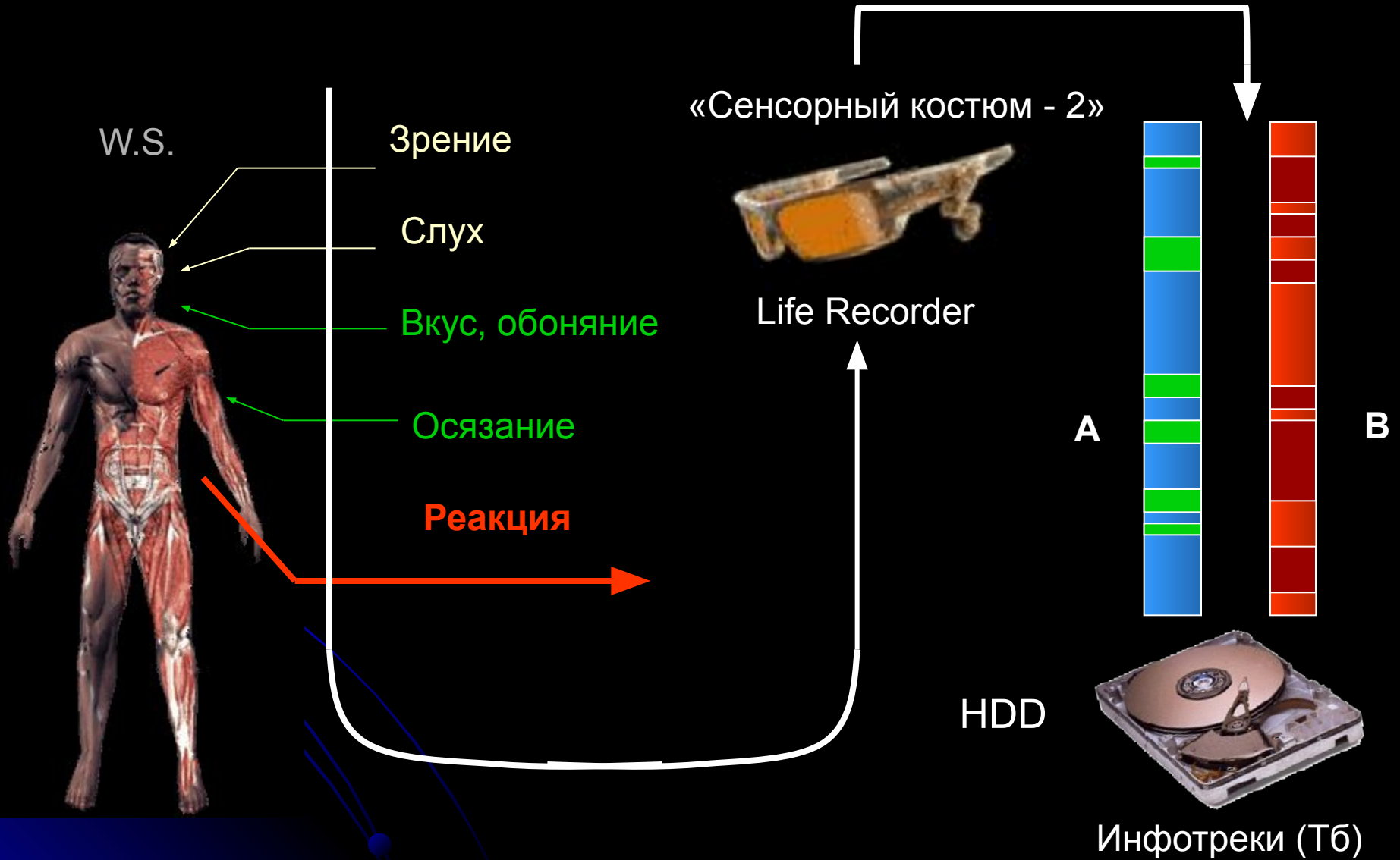
3D - очки



Сохрани свою поездку на Мальдивы – всю, как есть! А затем.. Всю свою жизнь!

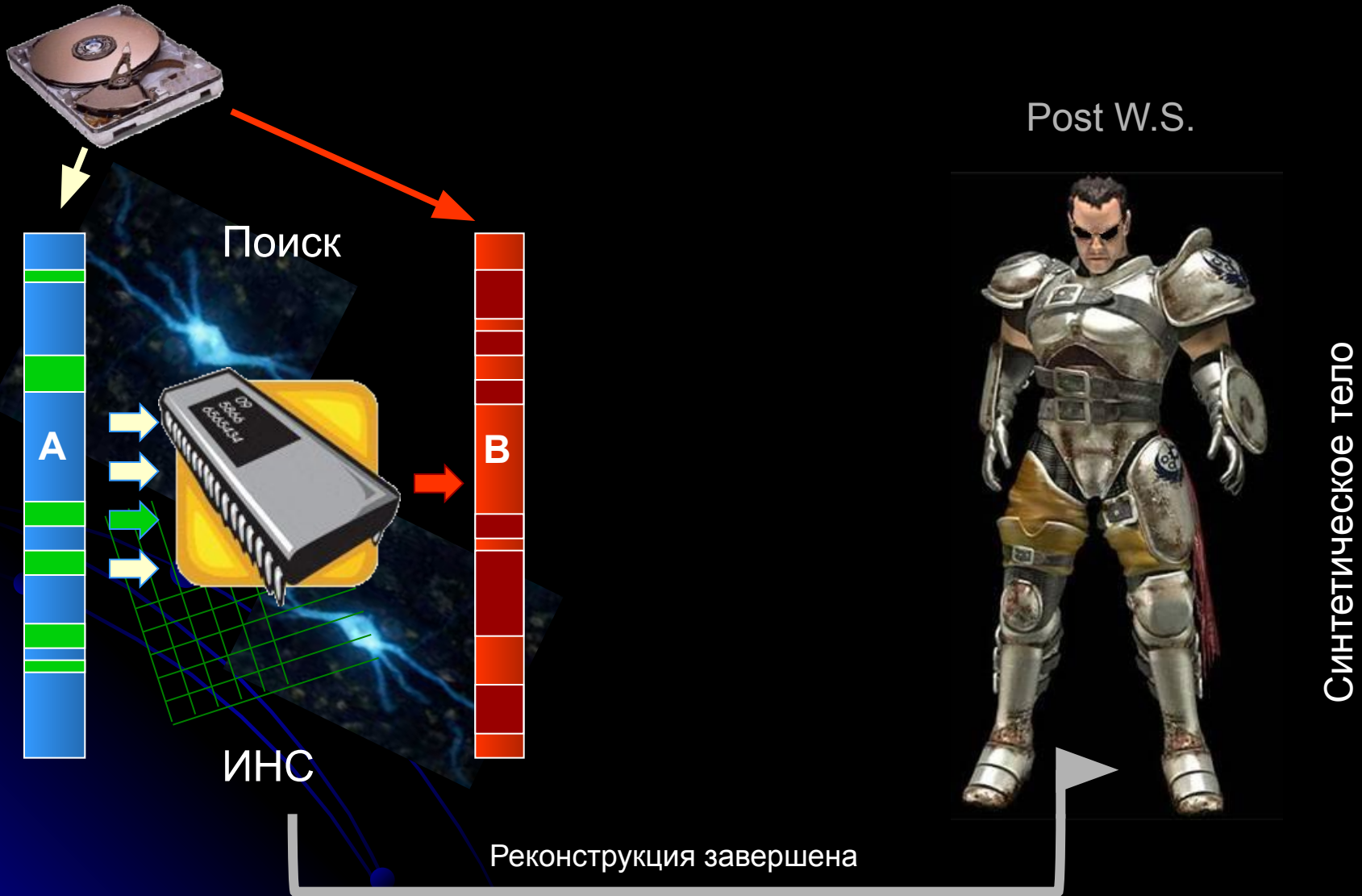
Применение №2 «Теория воскрешения Саймонса-Мищенко-Трапезникова»

1 этап – «Отзеркаливание»



Теория воскрешения Саймонса-Мищенко-Трапезникова

2 этап – «Реконструкция личности»



Теория воскрешения Саймонса-Мищенко-Трапезникова

Пояснения к схемам:

А – Массив данных, всей входящей прижизненной информации

Б – Массив данных, всех ответных реакций организма

«Сенсорный костюм» - устройство для записи входящей и исходящей информации

HDD – устройство постоянного хранения прижизненных данных, регулярно пополняется в течении жизни.

ИНС – Искусственная нейронная сеть, нейрокомпьютер. Его задача – на входящий поток информации А, выдавать реакцию адекватную потоку В. После завершения обучения – реконструкции, нейрочип помещается в синтетическое тело.

Отныне мы по другому(буквально) будем воспринимать рекламную фразу хостера:

