

Создание интерьера кухни

5 класс
уроки №19-20

Учитель технологии МОУ «СОШ №15
г.Балашова Саратовской области»
Колосова Е.В.

- **Что такое проект?**
- **Назовите этапы проекта.**
- **С чего начинается проект?**
- **Какой девиз у проектной деятельности?**
- **Что такое дизайн-проект?**

- **Кухня**- помещение, которое используют для хранения и обработки продуктов, приготовления и приема пищи.
- **Интерьер**- это архитектурно и художественно оформленное пространство помещения, его устройство и убранство. От французского слова, в переводе обозначает «внутренний»

Требования к интерьеру кухни

- Оборудование кухни должно занимать как можно меньше места. Это позволит свободно передвигаться по кухне и увеличить используемое пространство.
- Оборудование и мебель кухни должны быть установлены так, чтобы экономить время и силы хозяев, то есть создавать комфортные условия пребывания на кухне.
- Потолок, стены и пол должны гармонично сочетаться с цветом мебели и оборудования. Для кухни подойдет сочетание мягких, теплых тонов с яркими, насыщенными красками, причем последние не должны преобладать.
- Освещение кухни должно быть достаточным для выполнения различных работ. Желательно оборудовать зону приготовления пищи дополнительным источником света. Предпочтительнее использовать лампы теплого желтого цвета (от кремового до светло-коричневого), так как лампы дневного света (холодные цвета: белый, голубой) оттеняют продукты, изменяя их естественный цвет и вид.
- Помещение и воздух в кухне должны быть всегда чистыми. Для этого помещение оборудуют *вентиляцией*, *воздухоочистителем*, украшают комнатными растениями, проводят регулярную уборку.
- В зависимости от назначения, оборудования и использования различают: рабочие кухни (рис. 103), кухни-столовые (рис. 104), а в некоторых типах жилых домов — кухни-ниши (рис. 105), которые являются частью комнаты.

Кто знает, как станет выглядеть дизайн квартир в будущем?

- Чтобы ответить на этот вопрос, организуются конкурсы, в которых участвуют специально приглашенные дизайнеры, художники, архитекторы по интерьеру.
- Все идеи дизайна, представленные конкурсантами, могут показаться экстравагантными или даже фантастичными, но, бесспорно, интересными и заслуживающими внимания. Более того, увидев их, невольно понимаешь, что некоторые приметы будущего дизайна квартир уже где-то встречались...









Создание дизайн-проекта - это не просто схематичное изображение квадратных метров на бумаге, а длительный творческий период взаимной деятельности архитектора и его клиента. Это весьма серьезный и специфический процесс, требующий полнейшего взаимного доверия и предельного понимания.





- В основе дизайна интерьера квартиры в определенном колорите или цветовой гамме лежат ощущения человека в том или ином цветовом окружении. Некоторые цветовые сочетания в дизайне интерьера квартиры недопустимы, так как при длительном пребывании вызывают отрицательные эмоции или агрессию.









- **Световой дизайн интерьера** — это многоуровневая система из различных осветительных приборов, которая одновременно решает функциональные, эстетические и эмоциональные задачи в соответствии с назначением того или иного помещения.

В кухне, к примеру, нас в первую очередь интересует функциональный аспект освещения «рабочего места».



В зависимости от планировки кухни и ее размеров мебель и оборудование можно установить в один ряд, под углом или в два ряда.

- **Однорядное размещение** оборудования применяют в маленьких кухнях-нишах, отделенных от общей комнаты экранами или раздвижными перегородками.



- **Двухрядное размещение** (вдоль двух противоположных стен) рекомендуется для вытянутых, удлиненных помещений. В этом случае с одной стороны можно расположить плиту, рабочий стол и мойку, а с другой — холодильник и столы-шкафы; дополнить кухонный ансамбль можно настенными шкафами для посуды и бытовой техники (рис. 107).




Рис. 107. Двухрядное размещение мебели и оборудования на кухне

- **Угловое расположение** (вдоль двух смежных стен) используют для узких помещений; оно позволяет рационально разместить оборудование и обеденный стол (рис. 108).



Рис. 108. Угловое размещение



- ***П-образное*** (вдоль трех стен кухни) размещение оборудования. Оно уместно для больших помещений, поэтому в типовых жилых домах встречается редко.



Использовать кухню в качестве столовой можно при наличии электрической плиты, воздухоочистительного устройства и кухонного электрооборудования, но главное условие — достаточная площадь помещения (7-9м²)

В таком случае кухню можно разделить на две **зоны**: зону для приготовления пищи и столовую.




Рис. 109. Зонирование помещения кухни

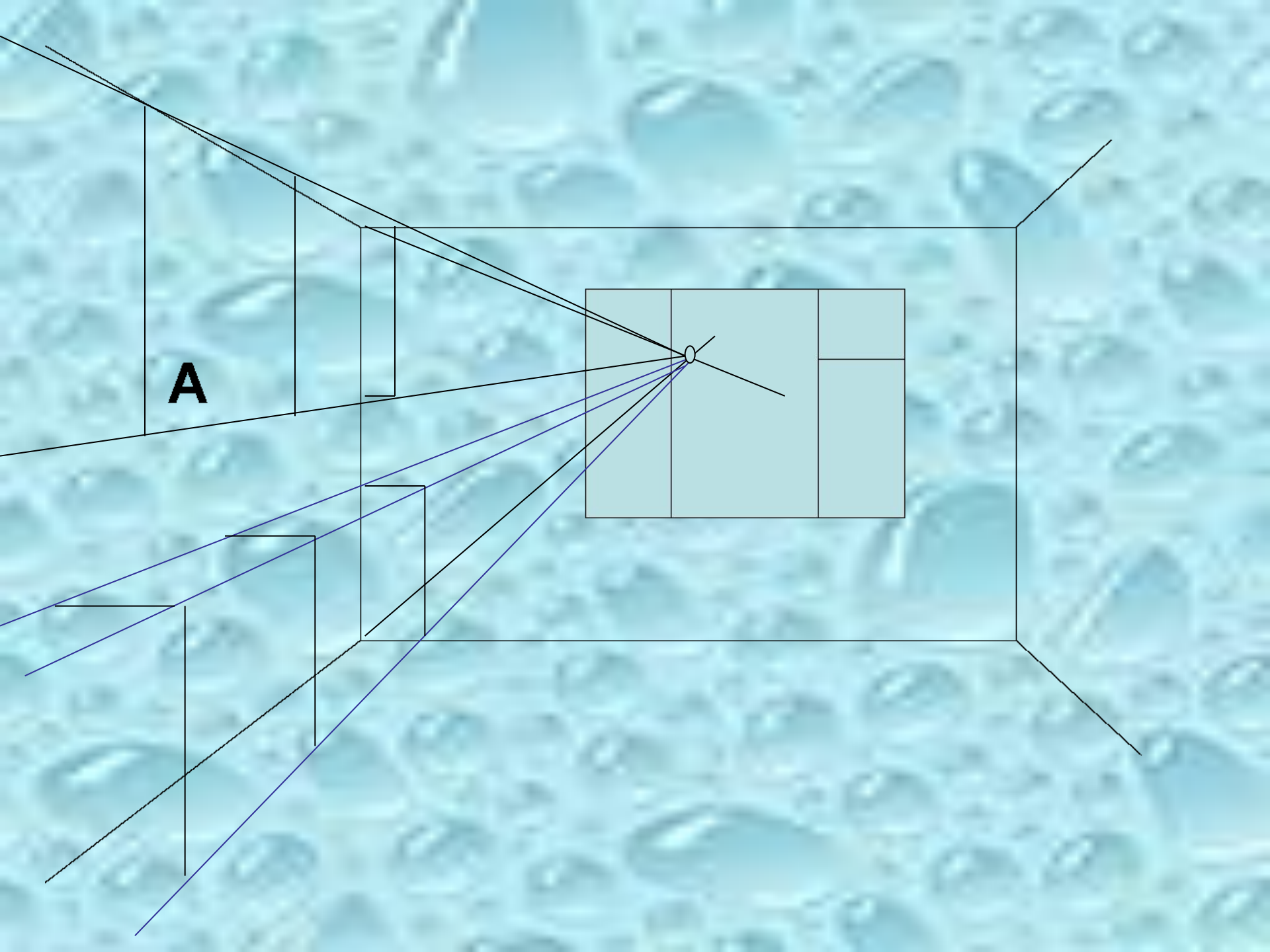
Вы никогда не замечали , что в одних домах нам неплохо, уютно и комфортно, в других мы как бы не замечаем обстановки в целом, а из иного хочется поскорее выбраться.

Дом недаром называют визитной карточкой хозяев. Среда, в которой мы обитаем, может рассказать о нас очень многое, отразить наш вкус, привычки, увлечения, пристрастия, ценности, охарактеризовать социальный статус и материальный достаток.

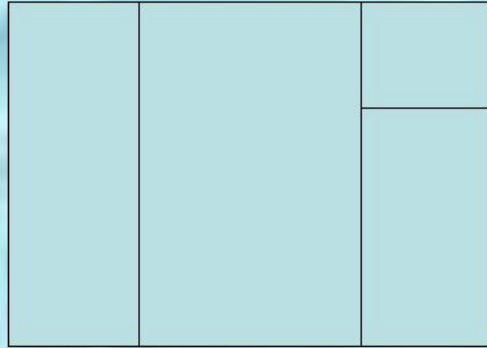
Практическая работа

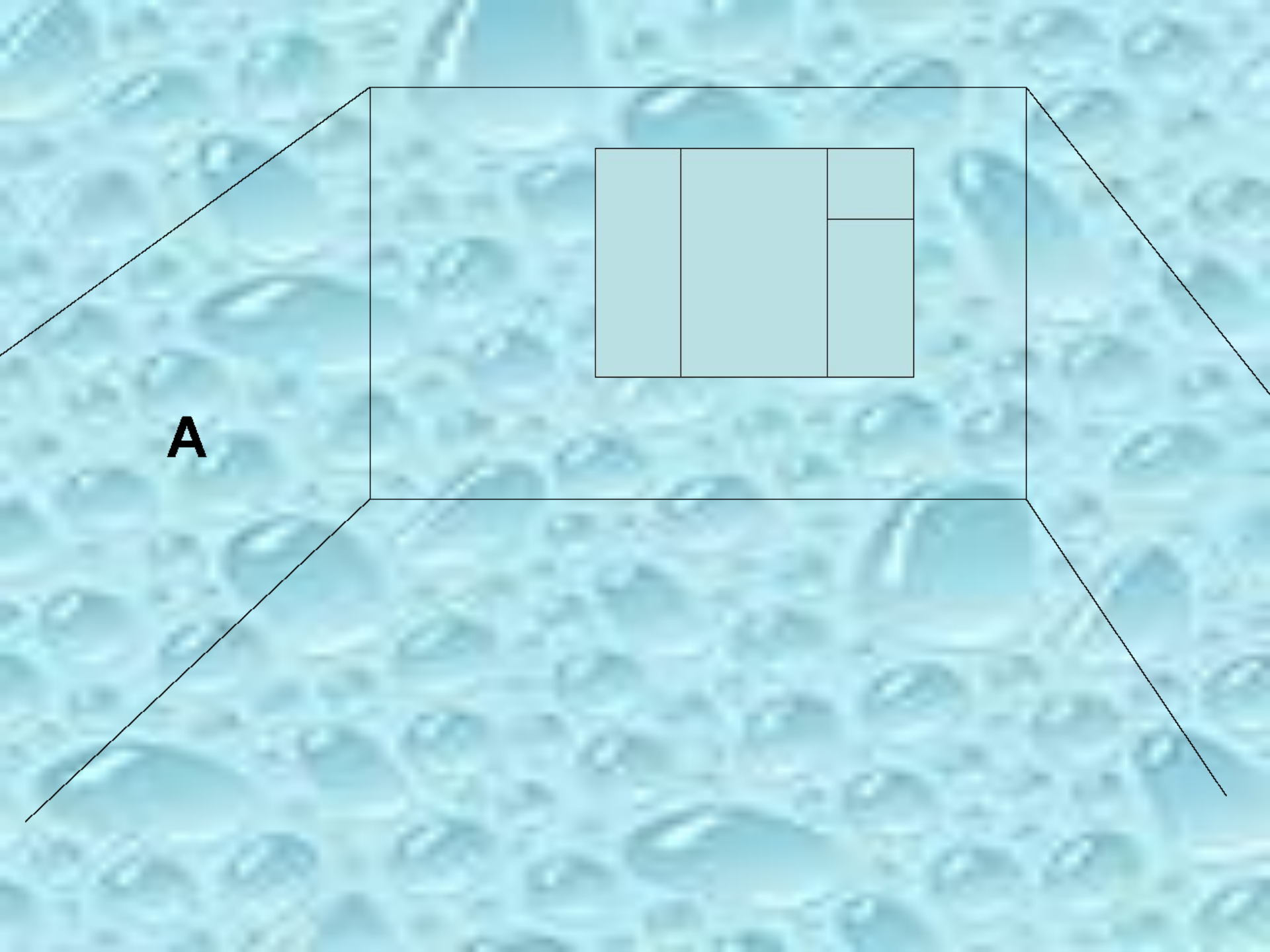
Нарисуй и опиши в тетради, каким бы ты хотела видеть интерьер своей кухни, в зависимости от расположения кухни в твоей квартире:

- 1.Зарисуй общий вид кухни
- 2.Подбери цветовую гамму интерьера, виды оборудования, размещение света.
- 3.Опиши приемы украшения интерьера своей кухни.

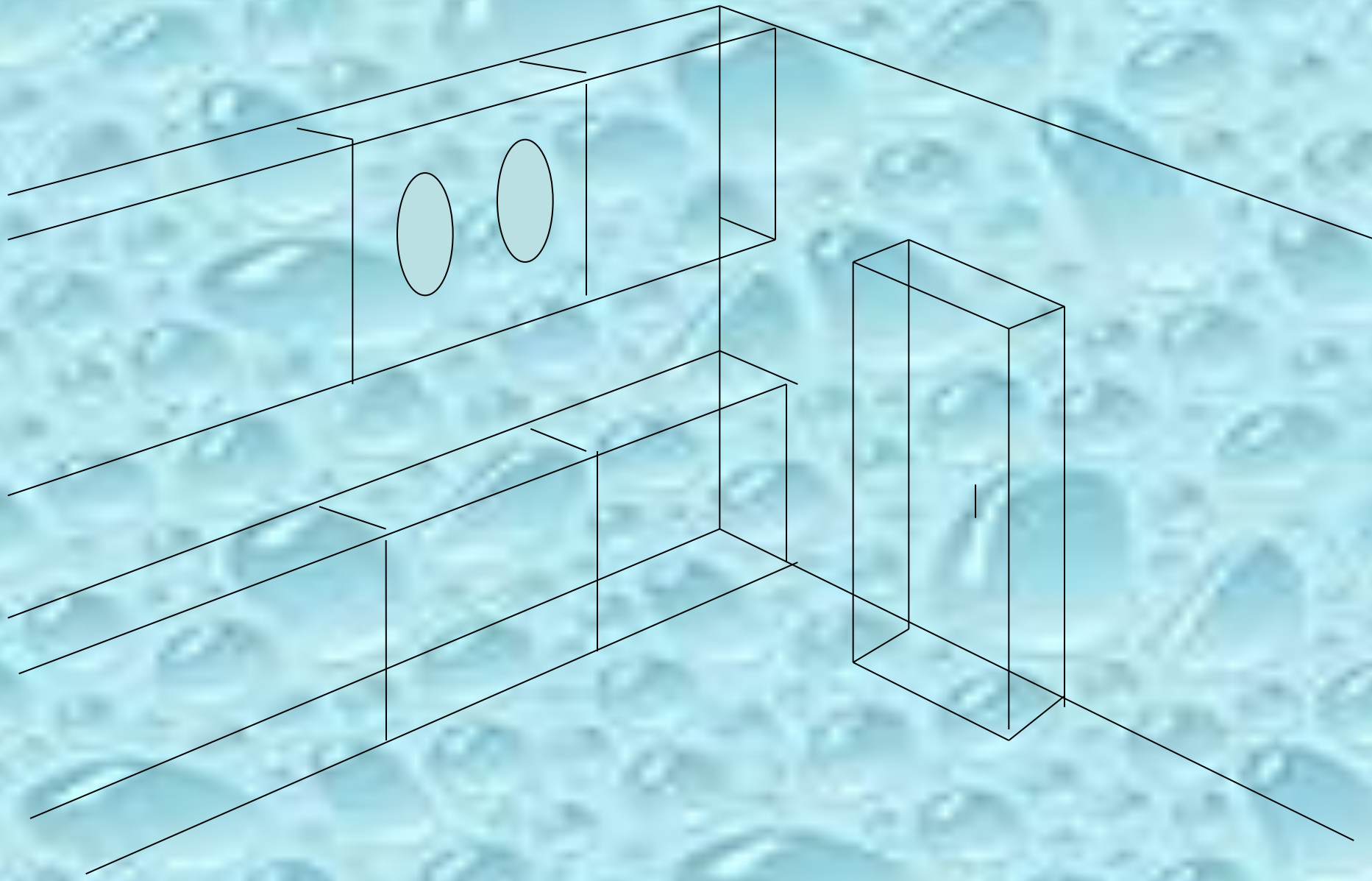


A





A



Домашнее задание:

- Доработать проект-дизайн своей кухни;
- &37, 38 прочитать, ответить на вопросы;
- Принести: пряжу, ножницы, линейку, угольник, простой карандаш, ластик, картон 15 * 15 см.