

# Урок русского языка в 4 классе

~~Учитель начальных классов~~

*СШ №1г.Ошмяны*

*Гордей Л.В.*

---

## *Психологический тренинг*

Мы пишем красиво и легко.

Мы пишем быстро и уверенно.

Наша память прекрасна.

Мы легко управляем своим вниманием.

Мы будем всё видеть.

Мы будем внимательно слушать.

---

# Тема: Местоимения 1-го, 2-го и 3-го лица



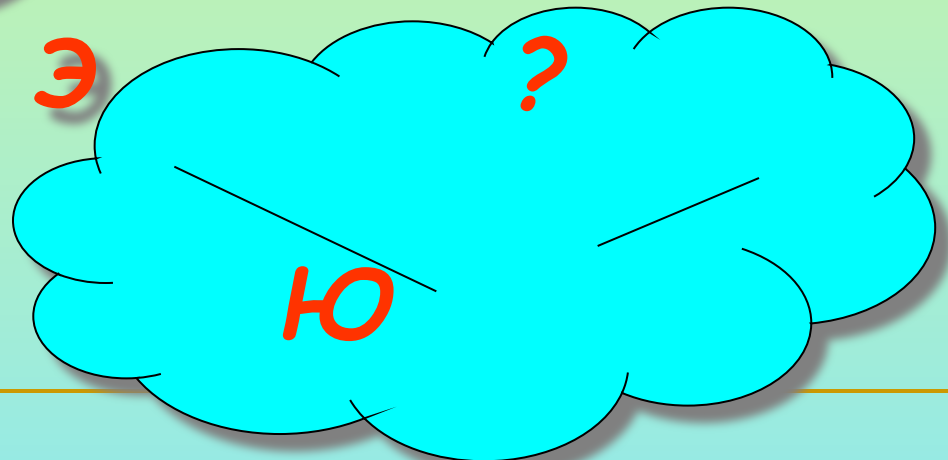
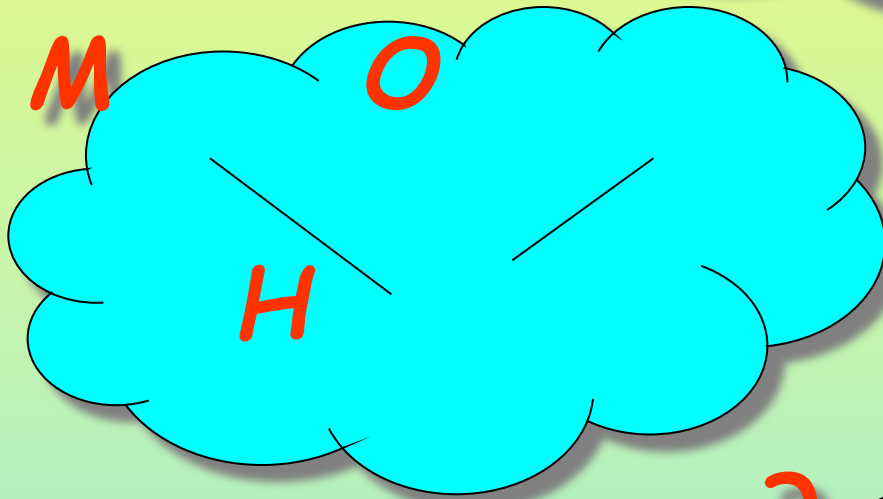
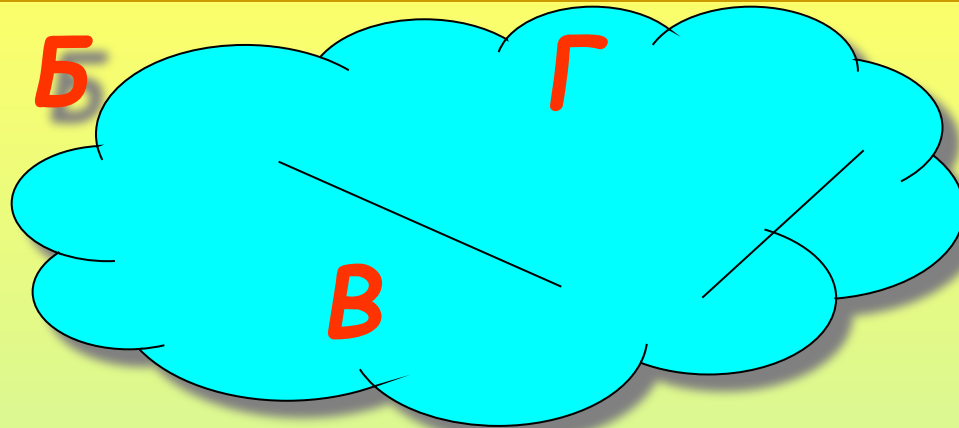
# наша задача:

- продолжить работу над личными местоимениями;
- учиться правильно употреблять местоимения в речи;
- воспитывать в себе чувство дружбы и взаимопомощи.

---

**ПИШЕМ КРАСИВО**

---



# управляем вниманием

- В садах созрели яблочки,
- Висят яблочки на яблонях,
- Румяные и сладкие.

ВСЁ ЗАМЕЧАЕМ

■ яблоко





# Яблоне́вый

# яблочный



сад

■ ПОВИДЛО



■ яблоне́вый сад

■ яблочное  
повидло



# Морфемный разбор

Яблоко, яблочко,  
яблоне́вый, яблочный

# Устойчивое выражение



**Яблоку негде  
упасть**

## ГРИШЕМ УВЕРЕННО

- Грамота
  - зафтра
  - жерав
  - корман
  - квортира
  - килограм
- \* библиотеке
  - \* афтомобиль
  - \* деректор
  - \* белет

# Словарный диктант

## Словарный диктант

- Грамота
  - завтра
  - жираф
  - карман
  - квартира
  - килограмм
  - \* библиотека
  - \* автомобиль
  - \* директор
  - \* билет
-


---

СЛУШАЕМ ВНИМАТЕЛЬНО

---

# ЭТИКЕТ РЕЧИ

## ■ УПОТРЕБЛЕНИЕ МЕСТОИМЕНИЙ



**ТЫ**

**ВЫ**

**ВЫ**



A vibrant, halftone-style photograph of a tropical beach. In the foreground, a white hammock is strung between two palm trees. The palm trees have thick, textured trunks and large, feathery fronds. The background shows a clear blue sky and a calm, turquoise ocean. The overall mood is peaceful and relaxing.

**ОТДЫХАЕМ!**

Мальдивы

# РЕДАКТИРОВАНИЕ

- 1. Сегодня ребята читали книги.  
Ребята узнали много нового.*
  - 2. Мама пришла с работы. Мама  
сегодня устала.*
  - 3. Мой друг живёт в соседнем доме.  
Друг учится в моём классе.*
  - 4. Ученики внимательно слушают.  
Поэтому ученики много знают.*
-

# работа в группах

Просклонять местоимение

1 группа – я;

2 группа – ты;

3 группа – он;

4 группа – мы.

# Домашнее задание

**составить поздравление**



- А) маме**
- Б) другу**
- В) учителю;**

**повторить словарные слова**

---

# рефлексия

**1. Что такое местоимение?**

**Часть речи, которая:**

- **а) называет предметы; *К***
- **б) указывает на предметы, не называя их; *У***

# рефлексия

**2. К 1-му лицу относятся  
местоимения:**

- **а) я, ты, мы; Б**
  - **б) он, я вы; Г**
  - **в) я, мы. С**
-

# рефлексия

**3. Местоимение вы пишется с большой буквы, когда:**

- **а) обозначает много людей; *К***
- **б) вежливая форма обращения к старшим; *П***

# рефлексия

**4. В какой строке местоимения указывают на предмет?**

- **а) Я пишу в тетради; *К***
- **б) Он стоит на столе; *Е***
- **в) Ребята едят. *Д***



# рефлексия

**5. Найди предложение, в котором местоимение *ты* стоит в творительном падеже:**

- **а) Тебя не было на уроке; *К***
- **б) Я горжусь тобой; *Х***

---

у с л е х

---