

Результаты 3-его конкурса 7РП по направлению «Здоровье»

Некоторые сведения о 7-ой Рамочной программе Евросоюза

Приоритеты научной и научно-технической деятельности Евросоюза

1. **Energy** (Энергетика)

2. **Environment (including Climate Change)** (Окружающая среда, включая изменения климата)

3. **Food, Agriculture, and Biotechnology** (Питание, сельское и рыбное хозяйство, биотехнологии)

4. **Health**(Здоровье)

5. **Information and Communication Technologies** (Информационные и коммуникационные технологии)

6. **Nanosciences, Nanotechnologies, Materials and new Production Technologies** (Нанонауки, нанотехнологии, материалы и новые производственные технологии)

7. **Socio-economic sciences and Humanities** (Социально-экономические и гуманитарные науки)

8. **Transport (including Aeronautics)** (Транспорт, включая авиацию)

Типы программ:

Cooperation (сотрудничество) - 32,4 млн. евро

Ideas (идеи) - 7,5 млн. евро

People (люди) - 4,7 млн. евро

Capacities (способности) - 4,097 млн. евро

Joint Research Projects (совместные исслед.
проекты) - 1,751 млн. евро

Euroatom (евроатом) - 2,751 млн. евро

Итого : 53,99 млн. евро

Схемы финансирования

Collaborative projects (совместные проекты);

Networks of excellence (сети превосходства)

Coordination and support actions (работы по координации и поддержке)

Individual projects (индивидуальные проекты)

Support for training and career development of researches (поддержка совершенствования и карьерного роста исследователей)

Совместные проекты

Выполняются консорциумами из представителей различных стран, преследуют задачи: получение новых знаний, создание новых технологий и продукции, выполняются в рамках 9 приоритетов по различным темам, предложено 3 типа (малые, средние и крупные) совместные проекты, могут быть ориентированы на специальные группы, например, SME.

Сети превосходства

Поддерживают совместные программы ряда организаций (Joint Programme Activities), объединяющих свою деятельность в определенной области исследований в ходе длительной кооперации

Работы по координации и поддержке

Поддерживают деятельность по координации и поддержке научных исследований (создание сетей, обмены учеными и информацией, транснациональный доступ к инфраструктурам и исследованиям, проведение конференций)

Индивидуальные проекты

Осуществляются национальными или международными группами ученых по новым актуальным научным направлениям во взаимодействии с Европейским научно-исследовательским советом

Поддержка совершенствования и карьерного роста ученых

Осуществляется через систему грантов им. Марии Кюри

Приоритет «Здоровье» Обзор результатов 3-его конкурса

(Процедура одостадийной подачи)

Участие в 3-ем конкурсе Обзор результатов

- **Конкурс FP7-HEALTH-2009-**

одностадийная подача двухстадийная подача

64 тематики

7 тематик

€476 млн.

€115 млн.

531 получено предложений

148 получено предложений

18 непригодных предложений

3 непригодных предложения

513 предложений рассмотрено

145 предложений рассмотрено

(1st stage)

26 предложений рассмотрено (2nd stage)

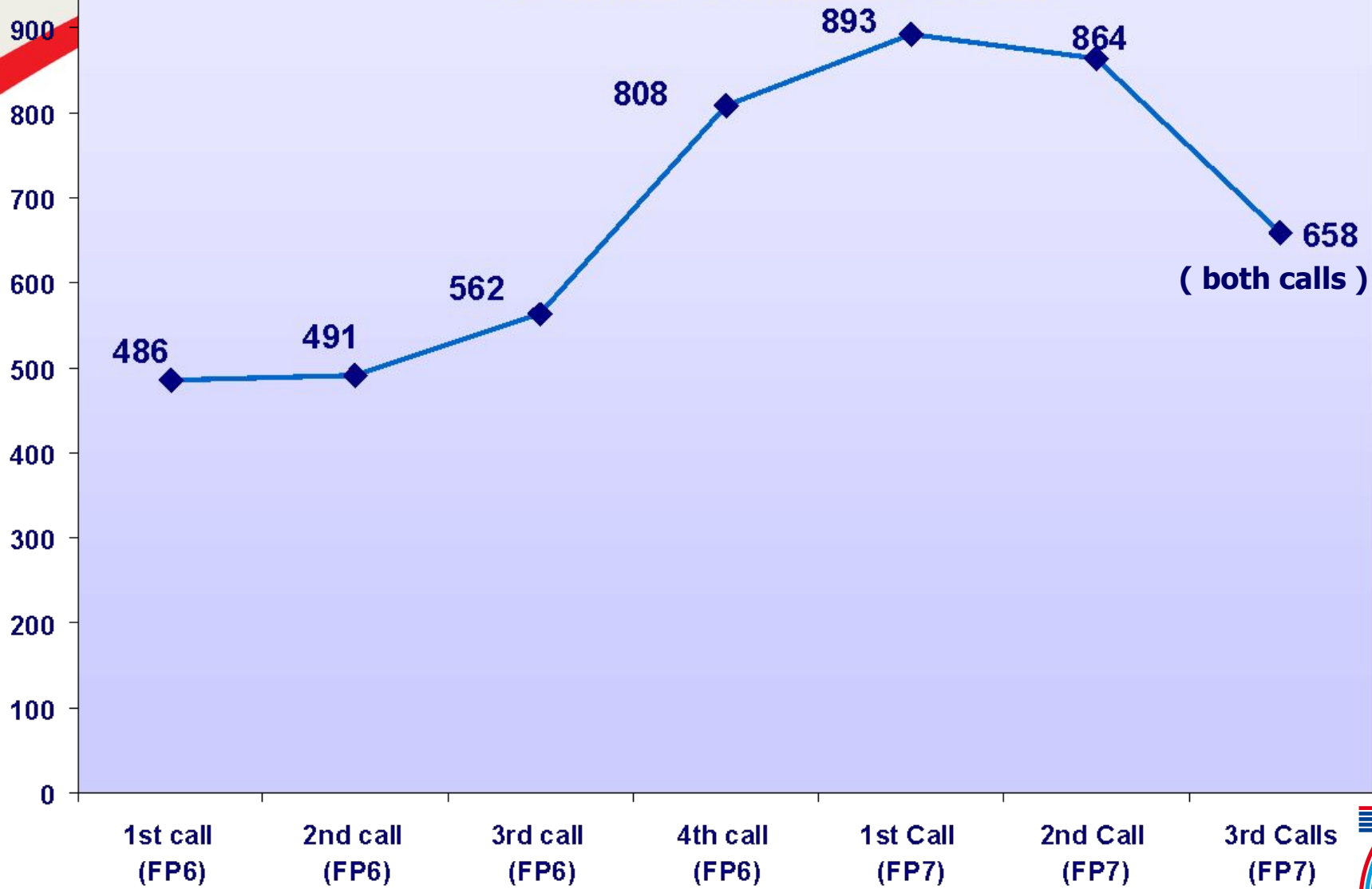
+ ERA-NET call: one topic, €2m

Участие в конкурсах FP6 – FP7

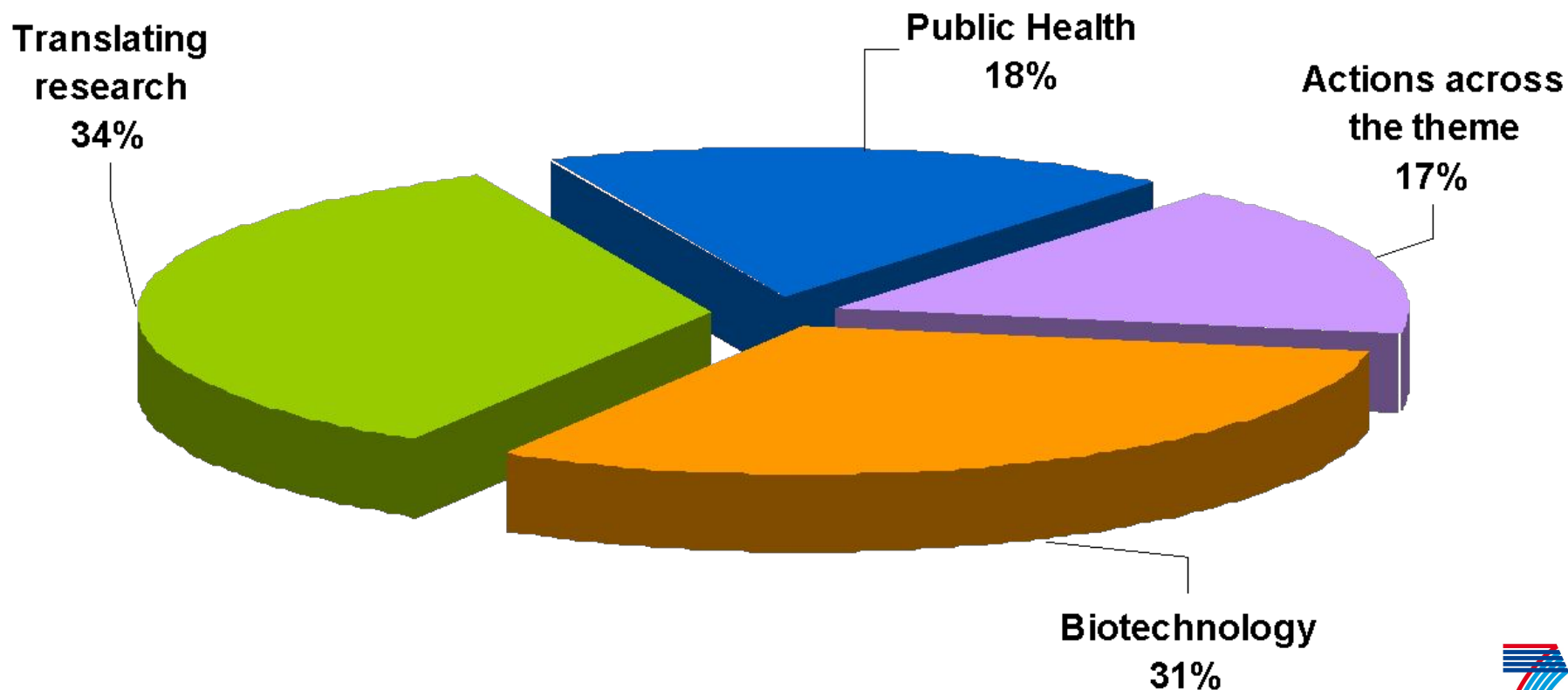


1000 European
Research A

Total number of evaluated proposals



FP7-HEALTH-2009-single-stage Number of evaluated proposals per Activity



Рассмотрение

Процесс рассмотрения, 3-ий конкурс (одностадийная процедура)

- **Рассмотрено 513 предложений**
 - Принял участие в оценке **461** эксперт
 - Рассмотрение началось 12 декабря через Интернет
 - Согласительное совещание состоялось в Брюсселе (19/1 – 27/2)
 - Рассмотрение этических моментов состоялось (2-13/3)
 - В нем приняли участие 3 независимые эксперта

Процесс оценки одностадийных предложений

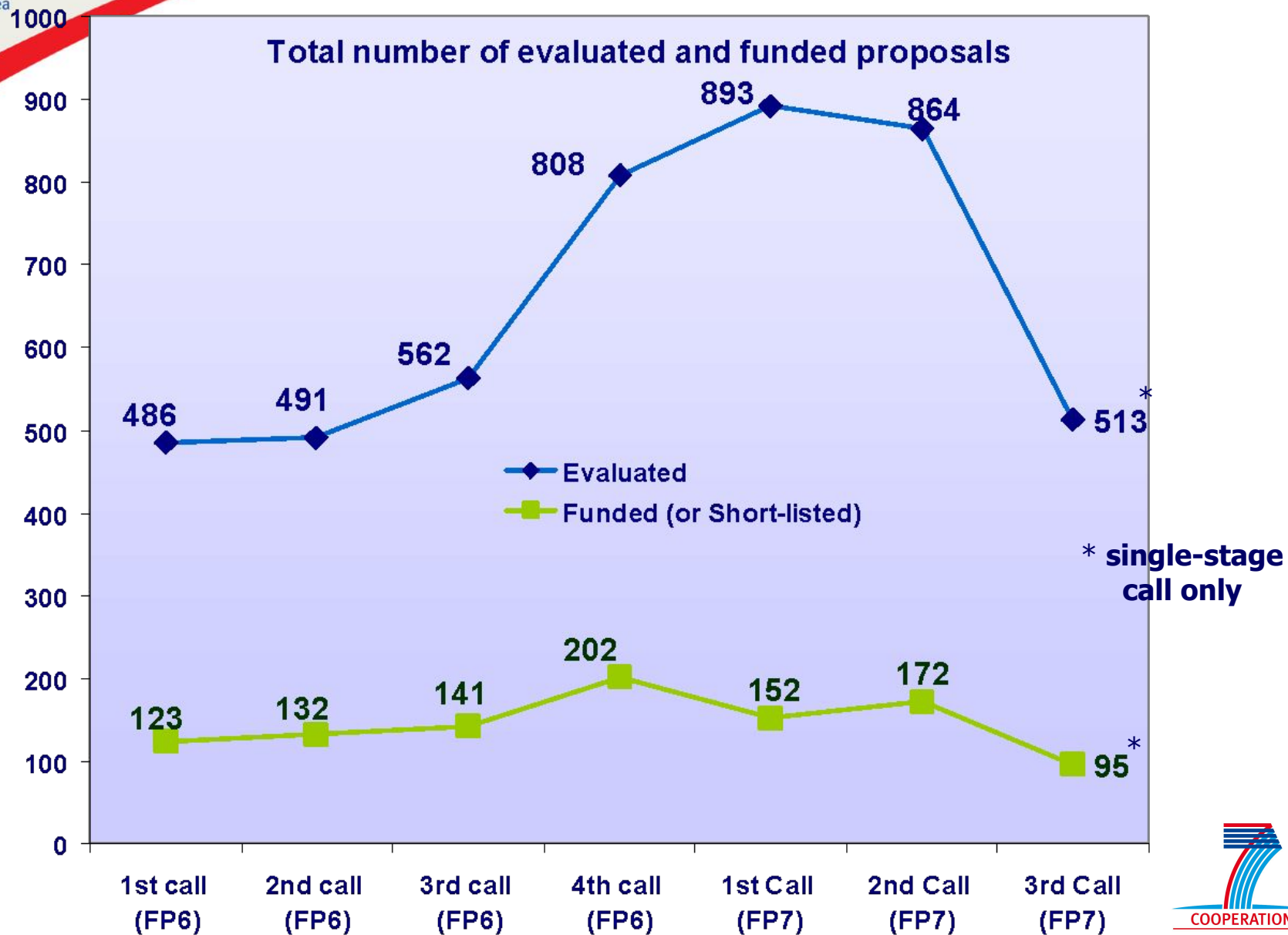
- Отобраны тематики, в рамках которых предусматривался только один проект
 1. Была проведена оценка всех предложений, и они были ранжированы
 2. Еврокомиссия подготовила список проектов для финансирования. Проекты, занявшие 2-ое место, были перенесены в резервный список
 3. Проекты из резервного списка могли получить финансирование только тогда, когда проекты, занявшие 1-ое место получили бы отрицательный отзыв в ходе переговоров

Учет этических моментов в проектах одностадийной процедуры

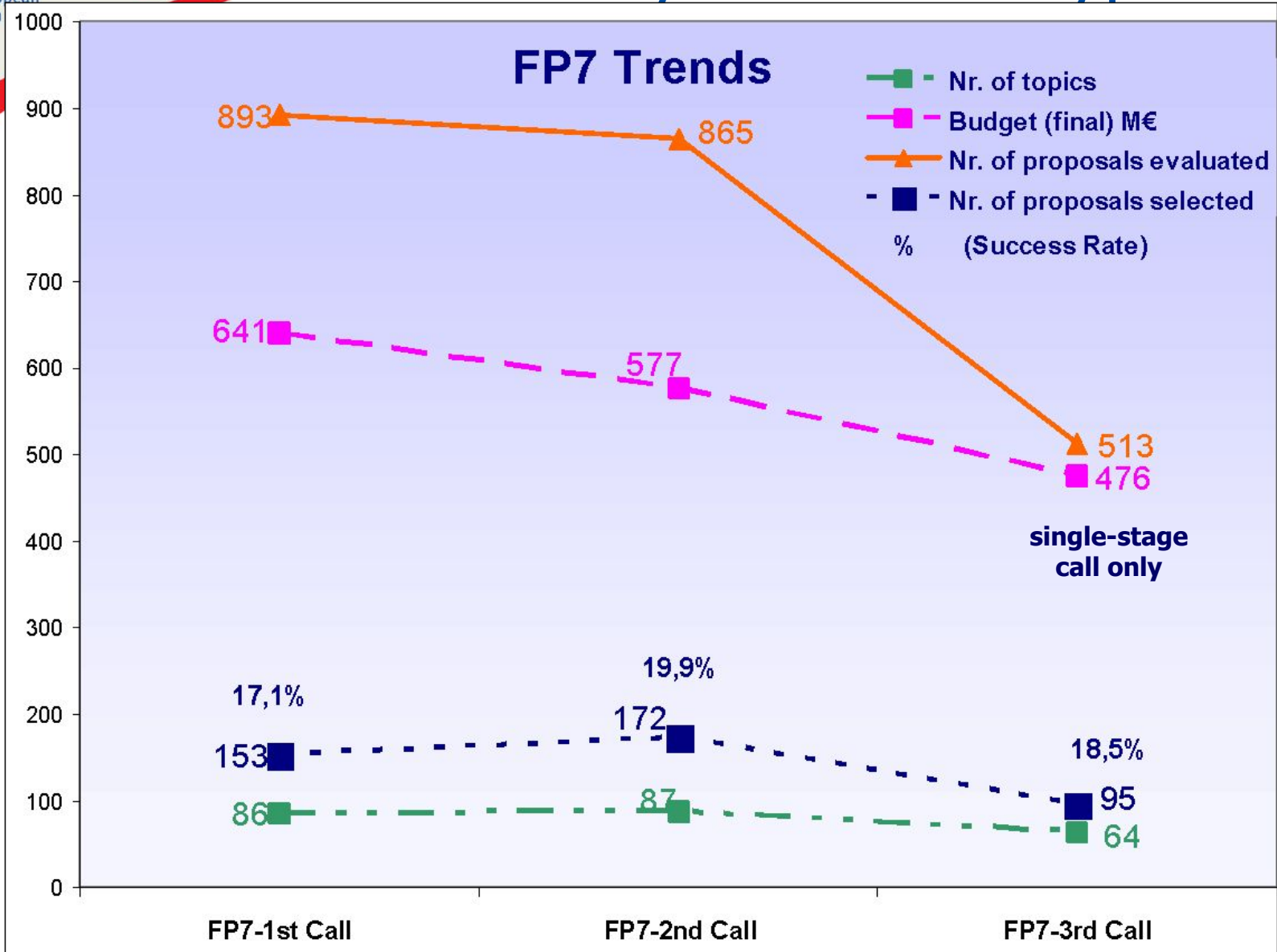
- **Рассмотрено 137 предложений**
- В этой работе участвовали 4 эксперта
- Оценка проводилась в Брюсселе (2-13/3)

Обзор результатов 3-его конкурса

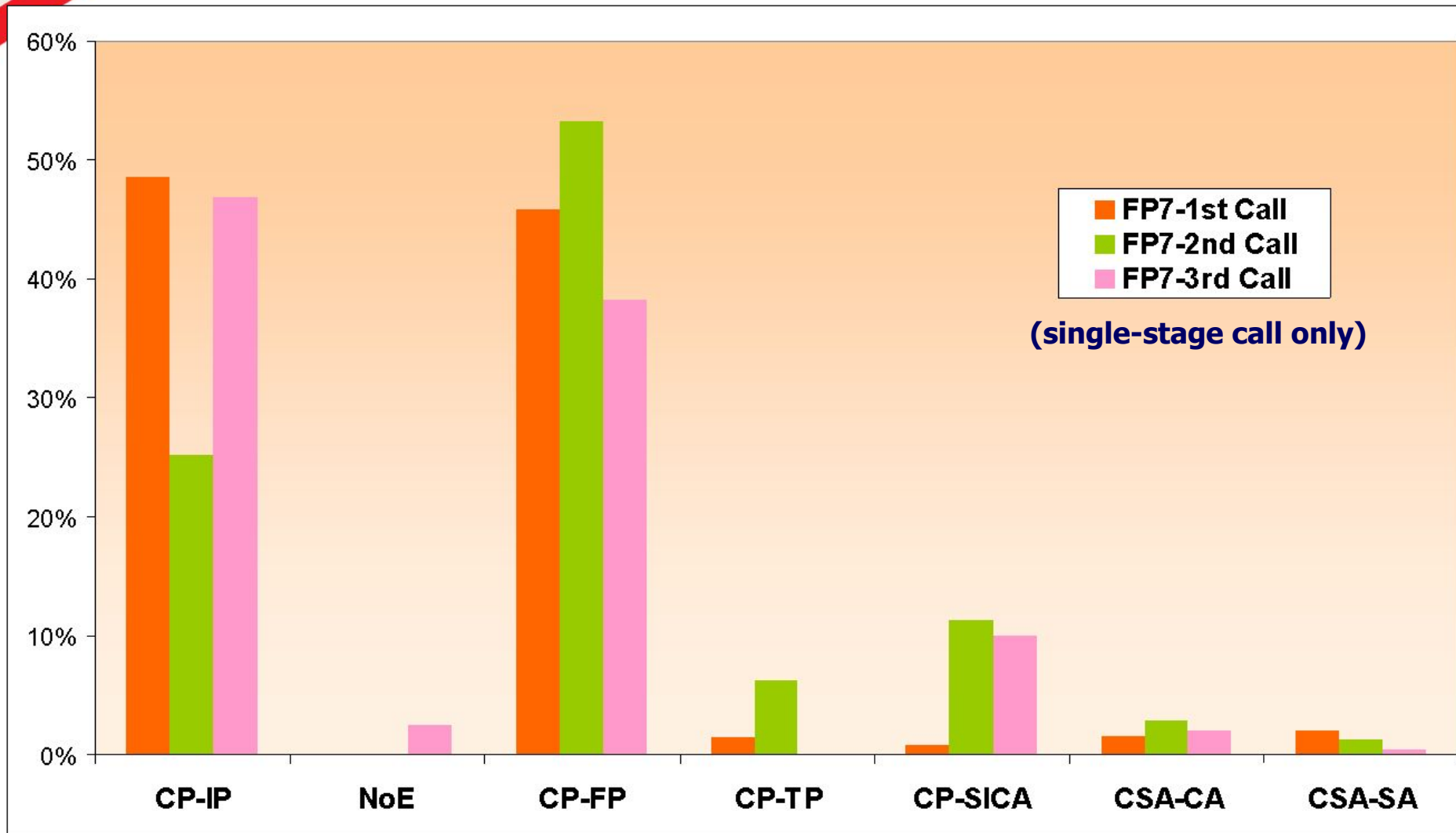
Результаты конкурсов FP6 и FP7



Результаты конкурсов FP7

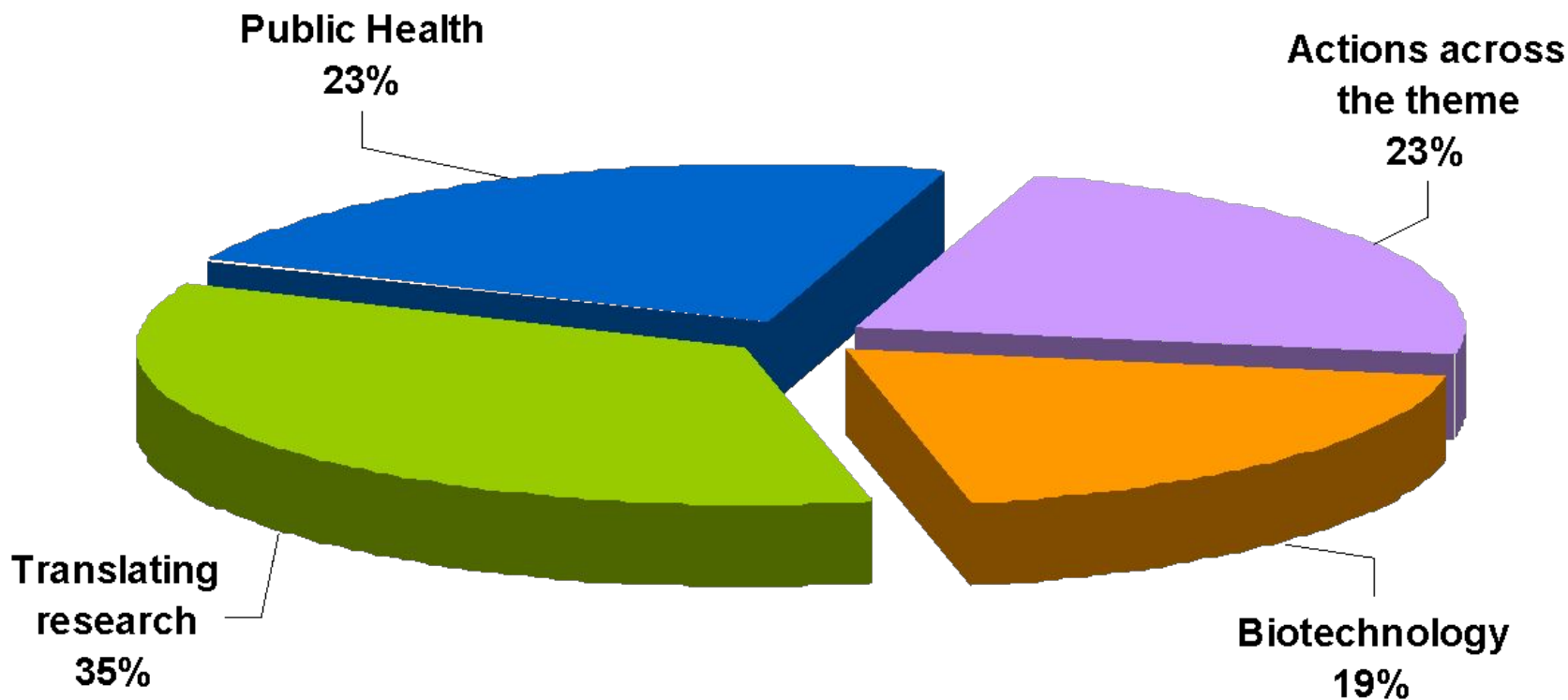


FP7, использование различных типов финансирования Их доля в бюджете



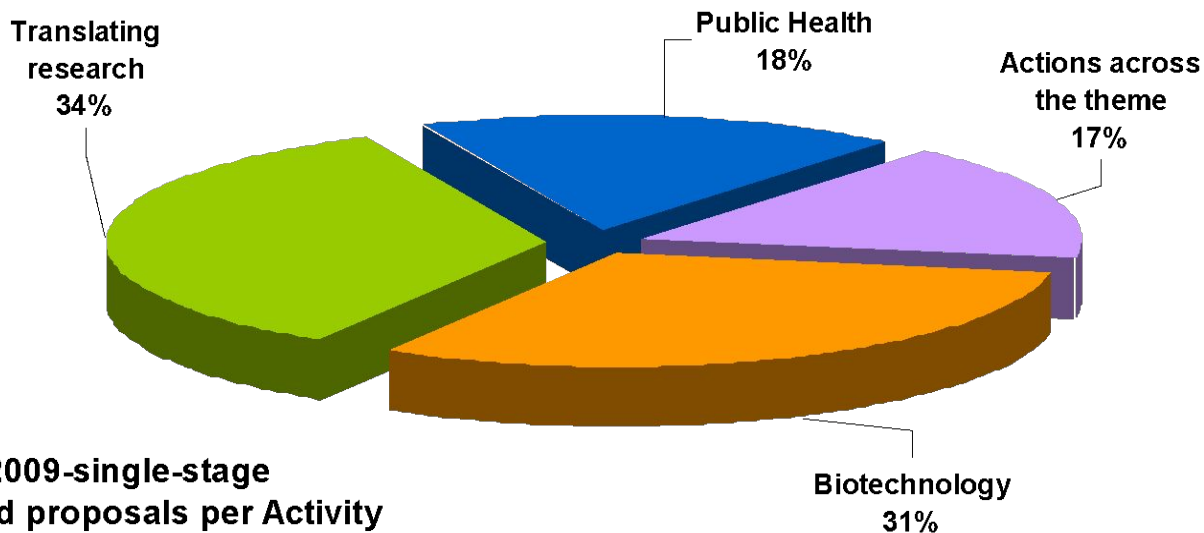
Распределение предложений по подтипам конкурса

FP7-HEALTH-2009-single-stage Number of short-listed proposals per Activity



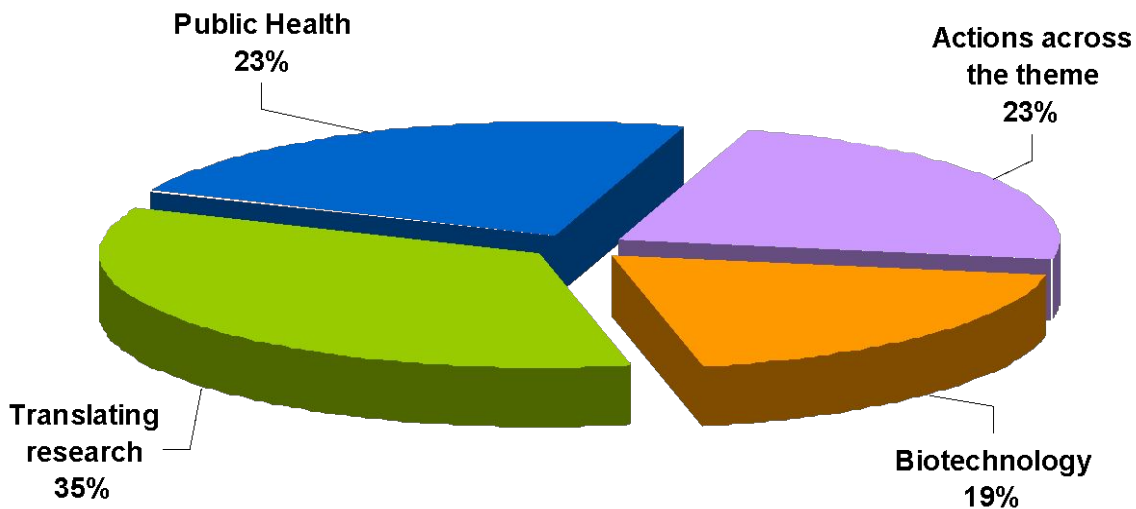
Результаты рассмотрения предложений

FP7-HEALTH-2009-single-stage
Number of evaluated proposals per Activity

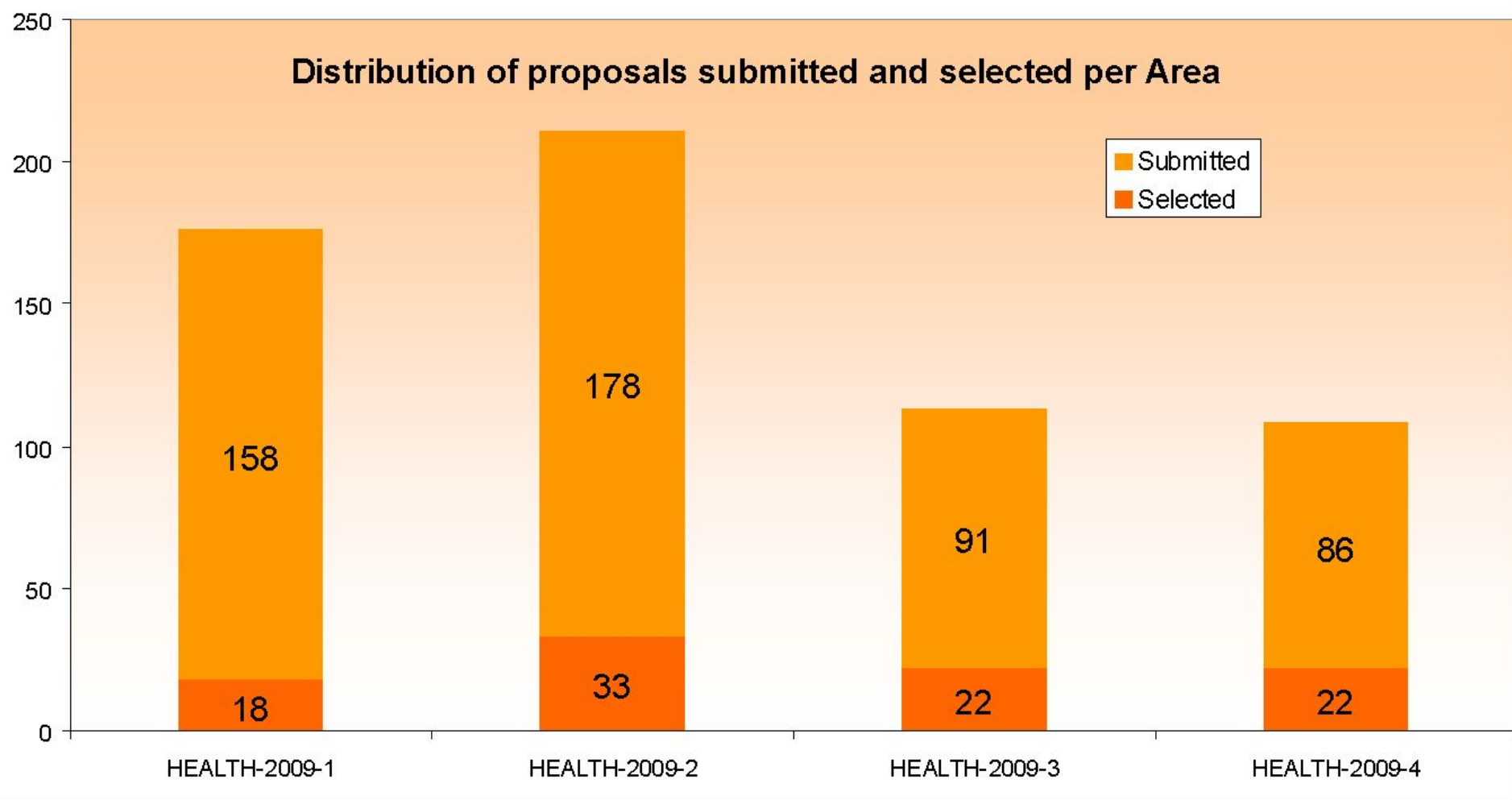


Short-listed

FP7-HEALTH-2009-single-stage
Number of short-listed proposals per Activity



Поданные предложения и включенные в список для финансирования



Результаты 3-его конкурса (одностадийная процедура) €493 млн. 95 projects

Раздел 1:

**Биотехнология
общие подхо-
ды и техноло-
гии в области
здоровья**
18 проектов:
€131 млн.

Раздел 2:

**Транслируемые
(переходящие)
исследования в
области здо-
ровья человека**
33 проекта:
€222 млн.

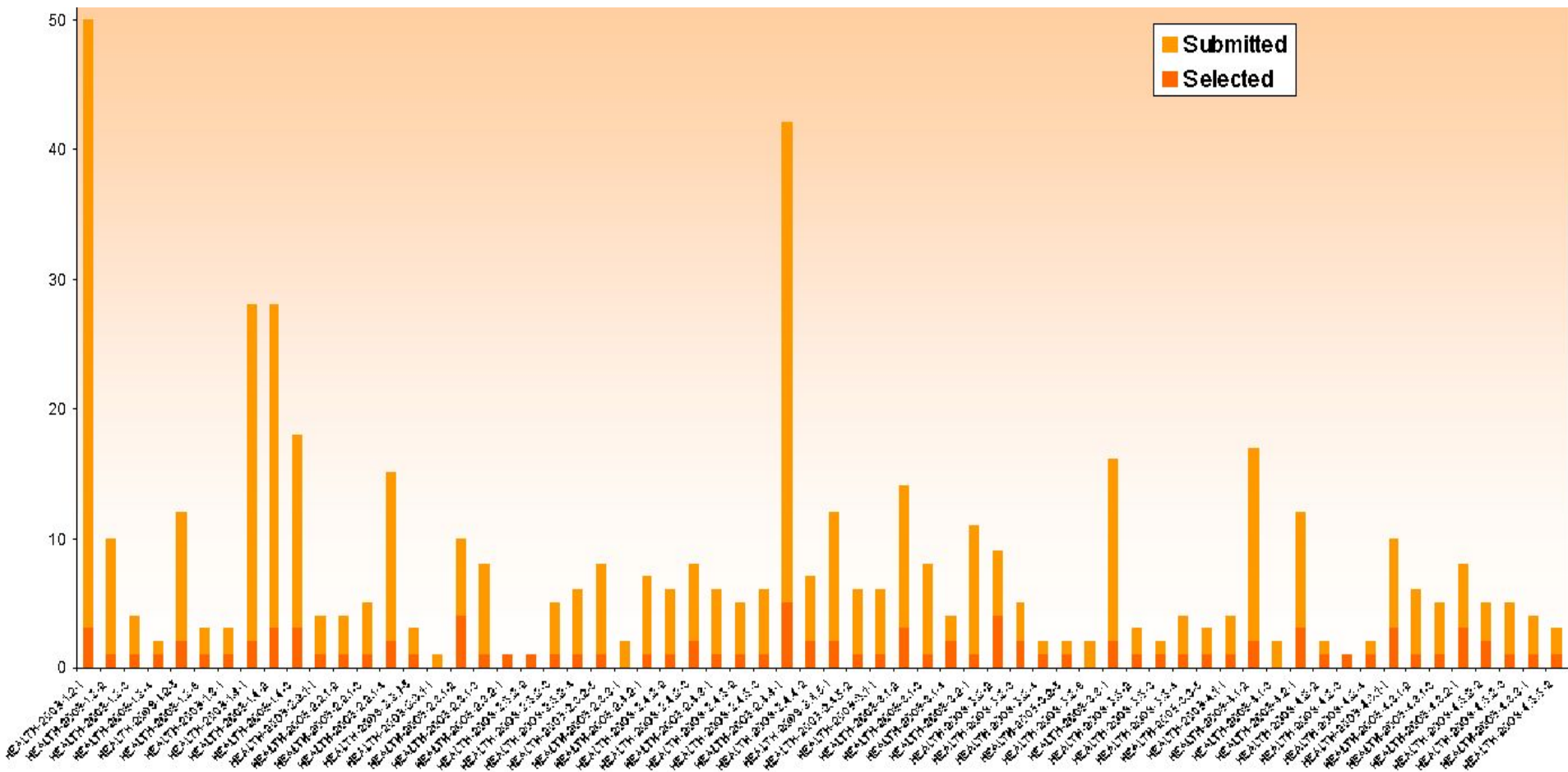
Раздел 3:

**Оптимизация
доступности
здравоохра-
нения**
22 проекта:
€64 млн.

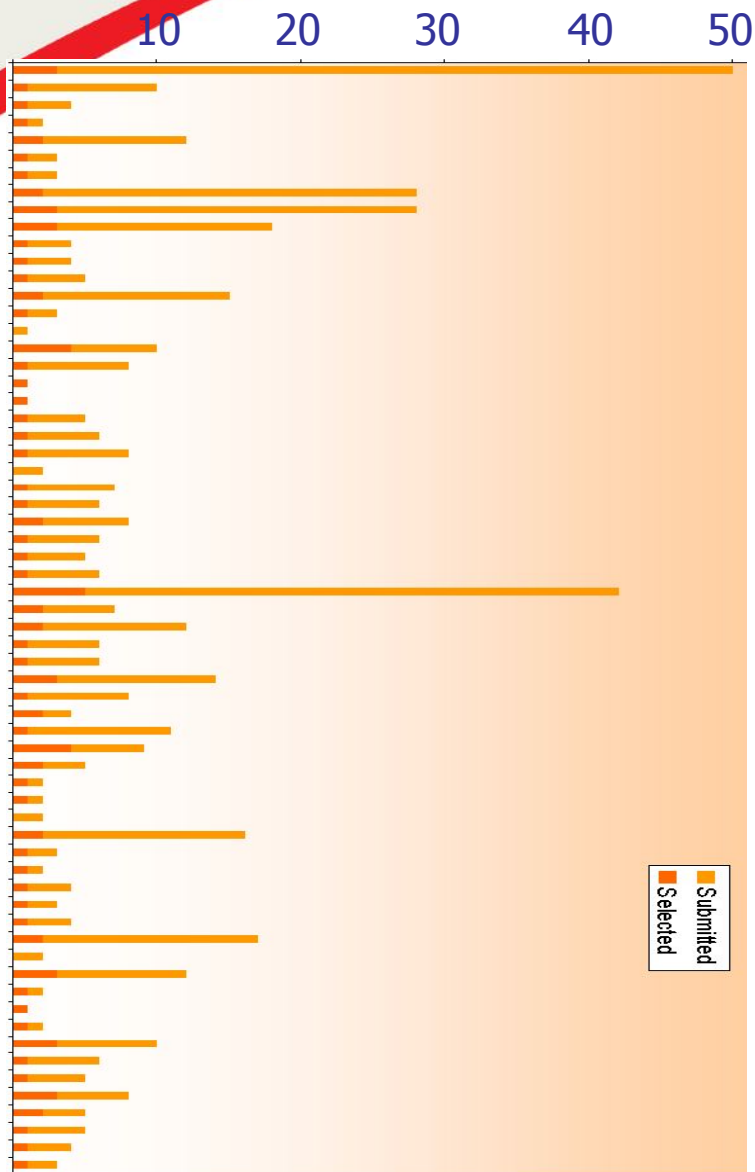
Раздел 4: **Другие работы в рамках темы**

22 проекта: **€75 млн., вкл. €30 млн. & €16 млн.**

Предложения, попавшие в перечень финансируемых проектов



Результаты отбора



<u>Тема</u>	<u>поданы</u>	<u>попали в</u> <u>ОСНОВНОЙ</u> <u>СПИСОК</u>
-------------	---------------	---

1.2-1 (FP)	50	3
------------	----	---

1.4-1 (IP)	28	2
------------	----	---

1.4-2 (IP)	28	3
------------	----	---

2.3.1-1 (IP)	1	0
--------------	---	---

2.3.3-1 (CP)	2	0
--------------	---	---

2.4.4-1 (CP)	42	5
--------------	----	---

3.2-6 (SA)	2	0
------------	---	---

4.1-3 (SA)	2	0
------------	---	---

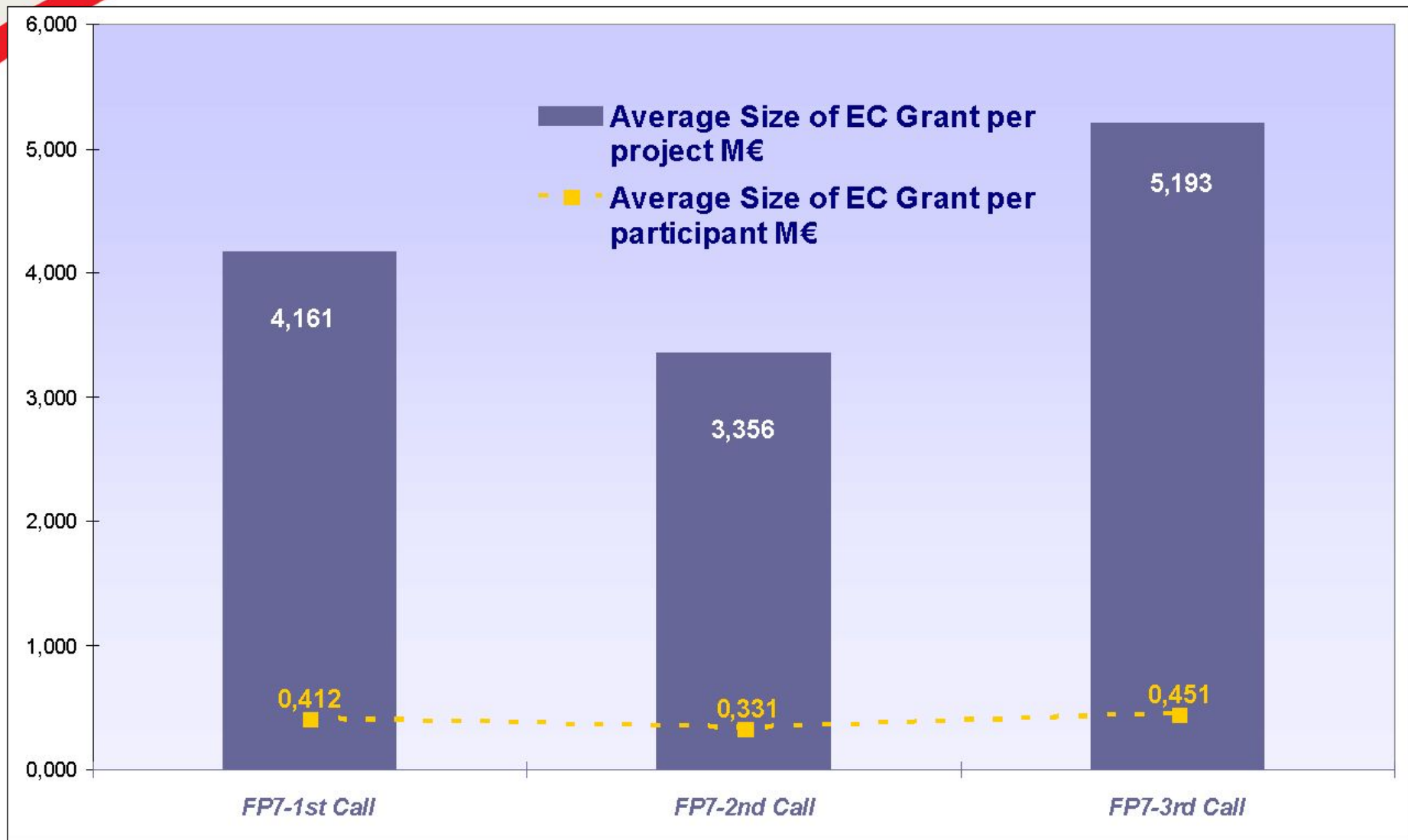
Проекты, финансируемые в 2009 г.

- Средний бюджет гранта (одностадийная процедура)
 - на проект приходится € 5.2 млн.million
 - 12 партнеров (средняя сумма на партнера €450,000)

Тип финансирования	Число проектов	Вклад Еврокомиссии (€ млн.)	Средний вклад Еврокомиссии(€ млн.)	% бюджета	Среднее число партнеров в проекте
CP-IP	22	244	11.1	49.5	17
NoE	1	12	12.0	2.4	33
CP-FP (medium)	25	128	5.1	26.0	12
CP-FP (Small)	36	97	2.7	19.6	8
CSA	11	12	1.9	2.4	9
Total	95	493	5.2	100	12

Note: projects short-listed for funding, pending grant agreement

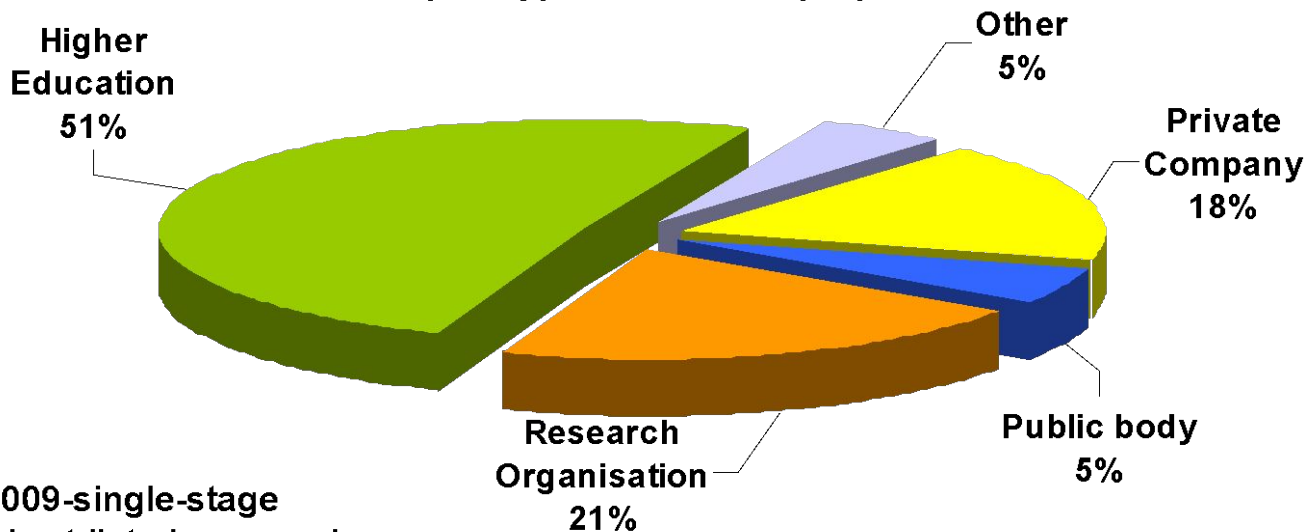
Средний размер гранта на проект и на участника



Обзор результатов 3-его конкурса (анализ участников)

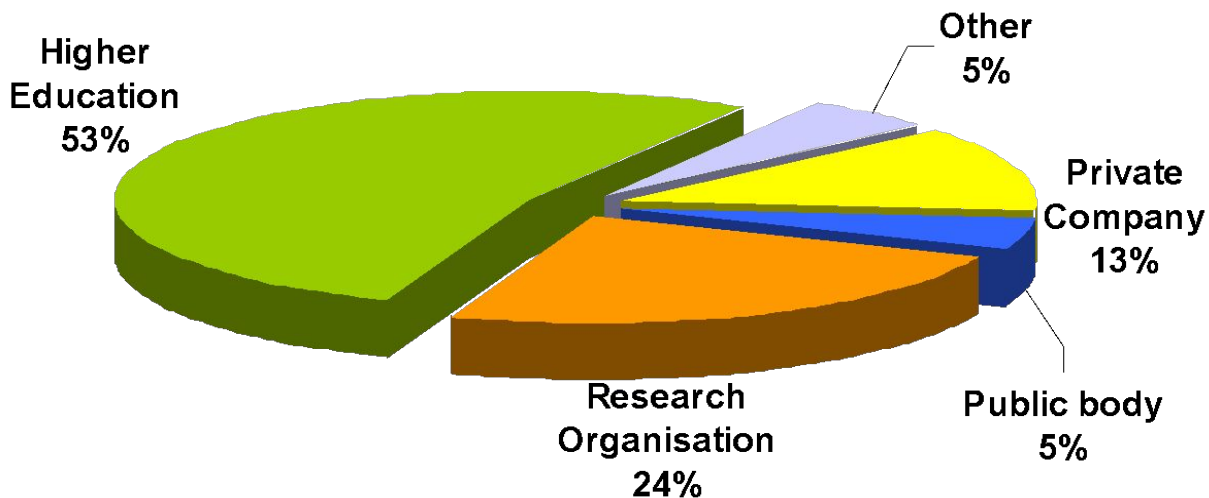
Типы организаций

FP7-HEALTH-2009-single-stage
Participant type in evaluated proposals



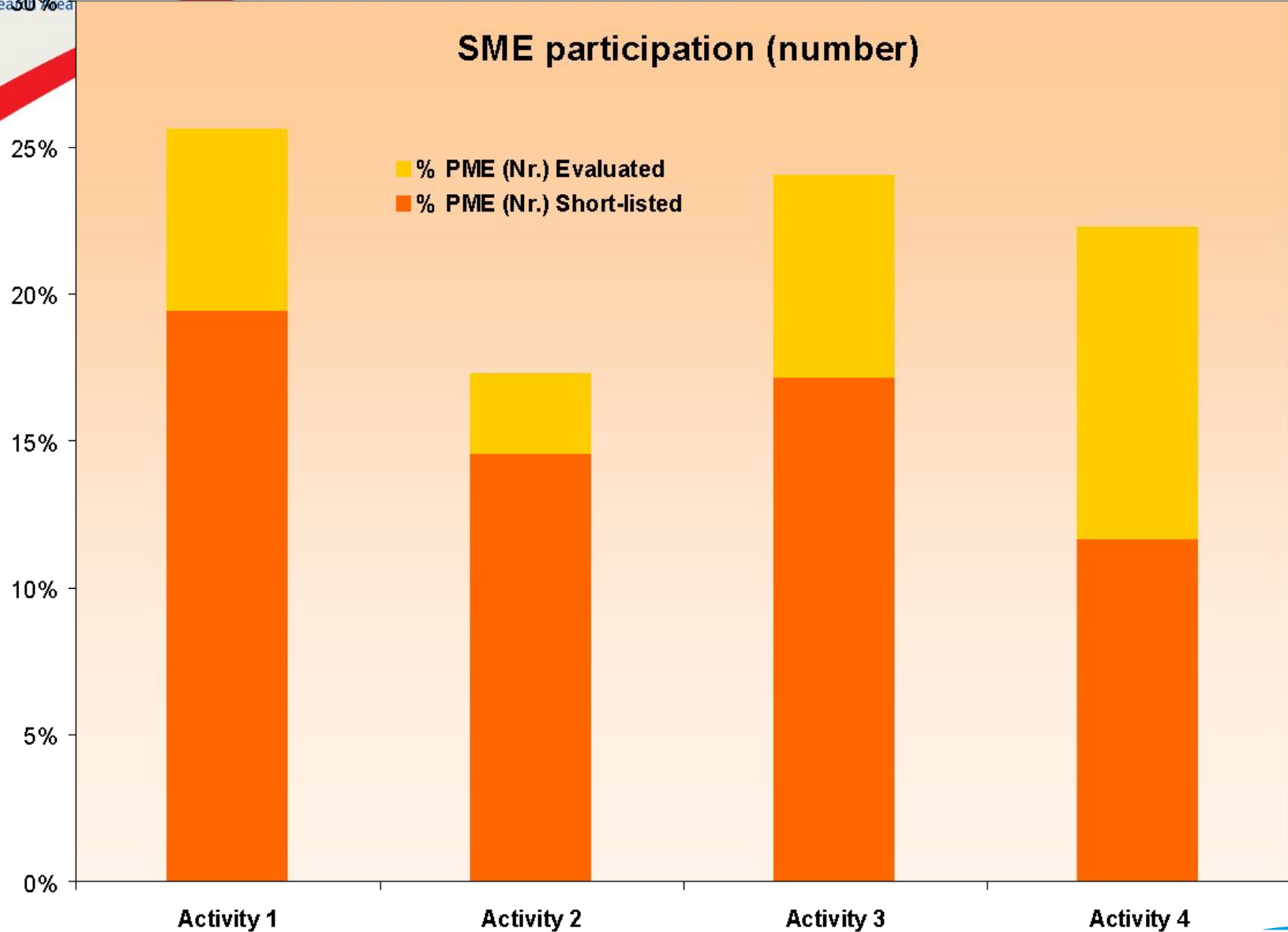
Список финансируемых проектов

FP7-HEALTH-2009-single-stage
Participant type in short-listed proposals

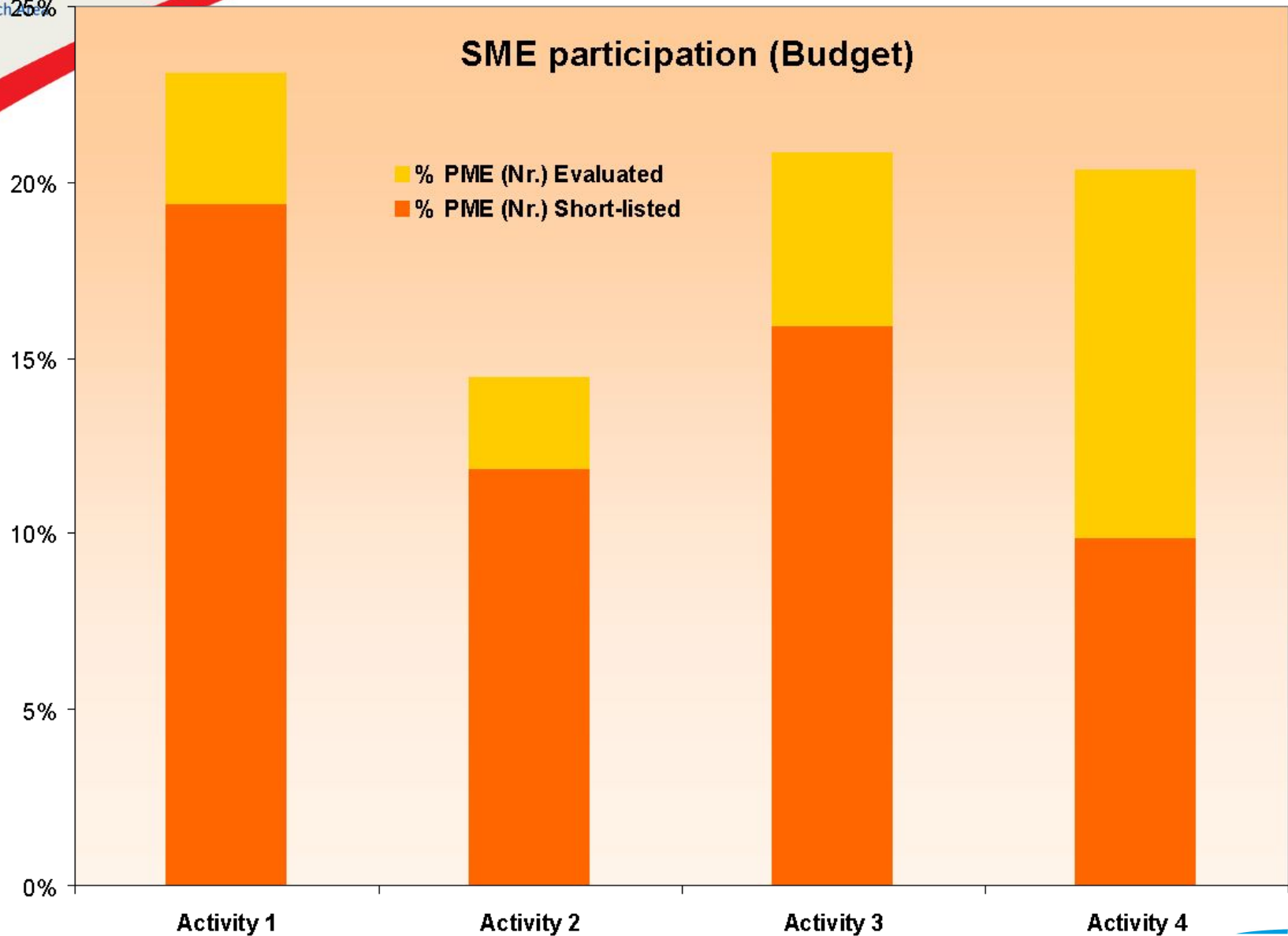


Представительность SME в окончательном списке проектов

- 15% участников приходится на SME
- 14% запрашиваемого бюджета
- 79% из 95 проектов включают по крайней мере 1 SME
- 7 из координаторов проектов являются представителями SMEs

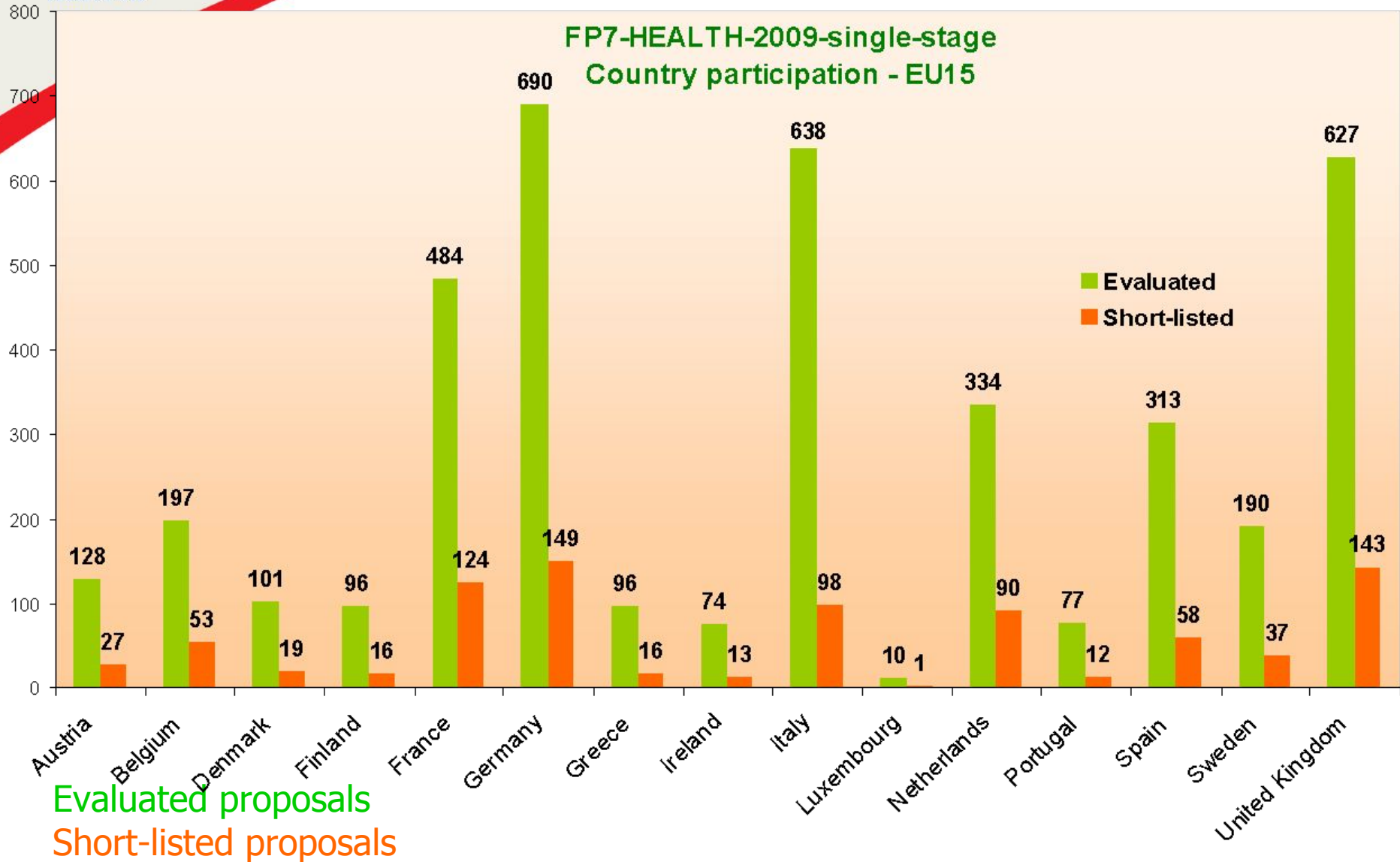


* Preliminary information from proposal database (before SME status check)

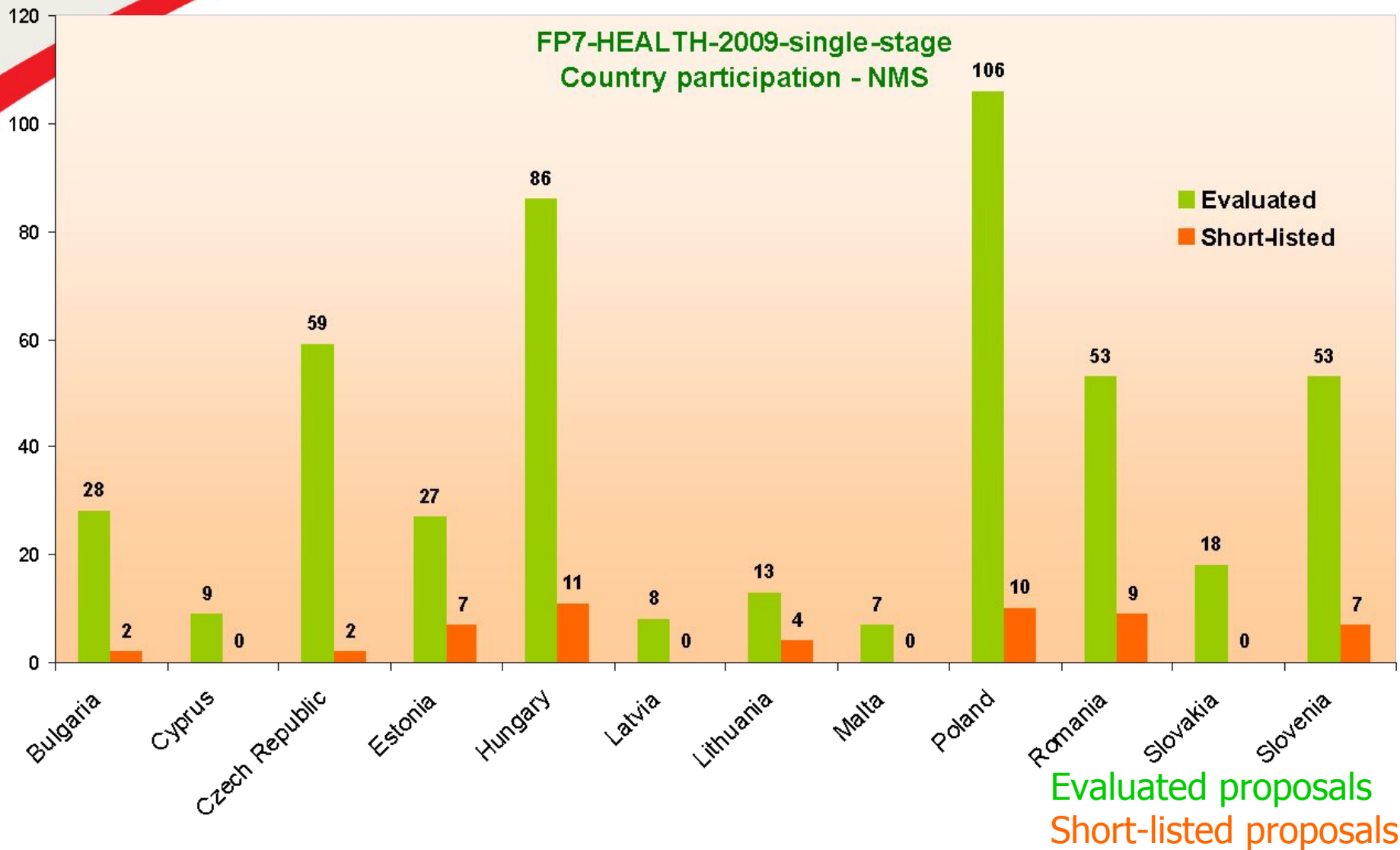


* Preliminary information from proposal database (before SME status check)

Обзор результатов 3-его конкурса по странам

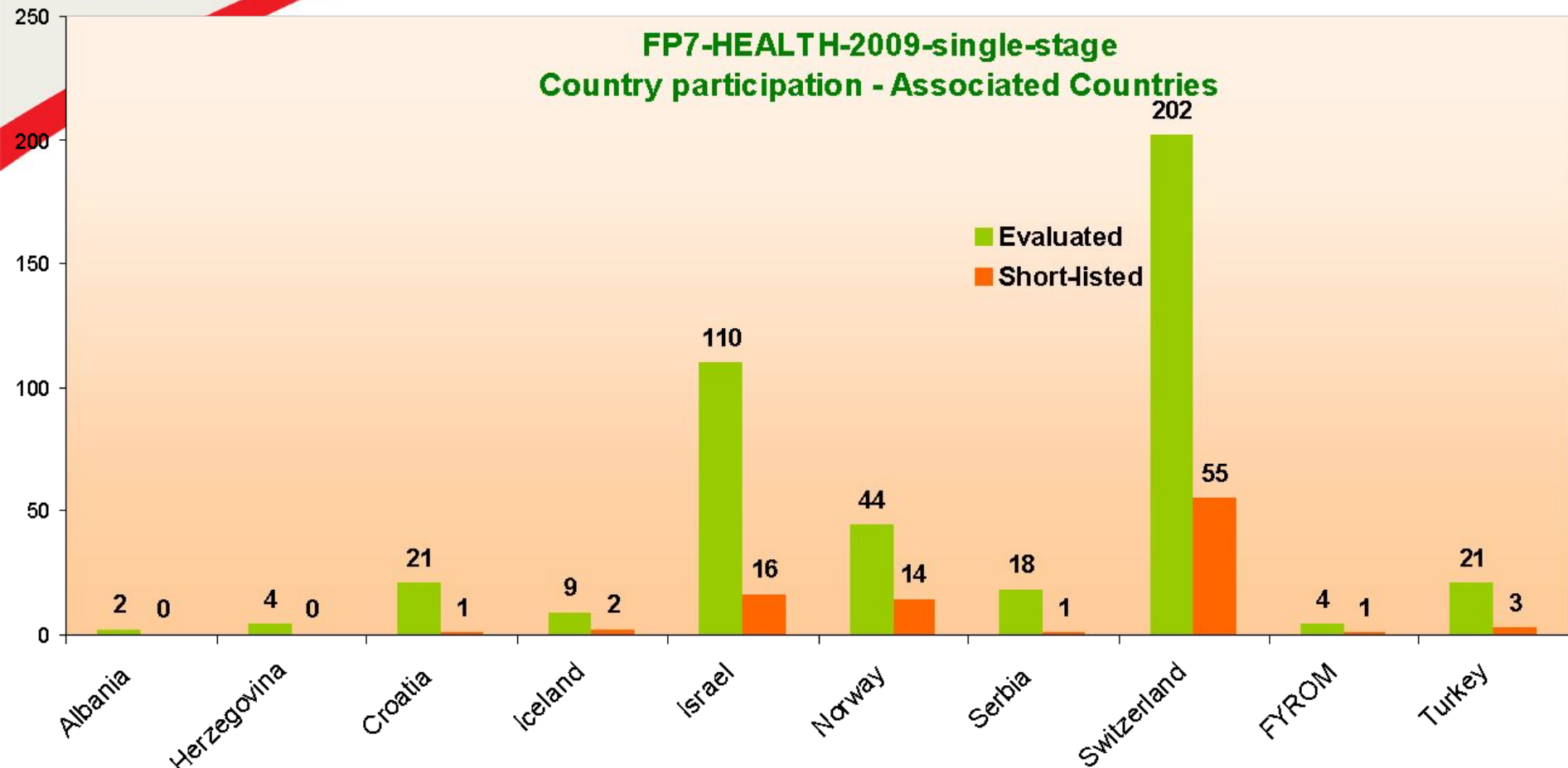


Участие стран EU-12 (NMS)



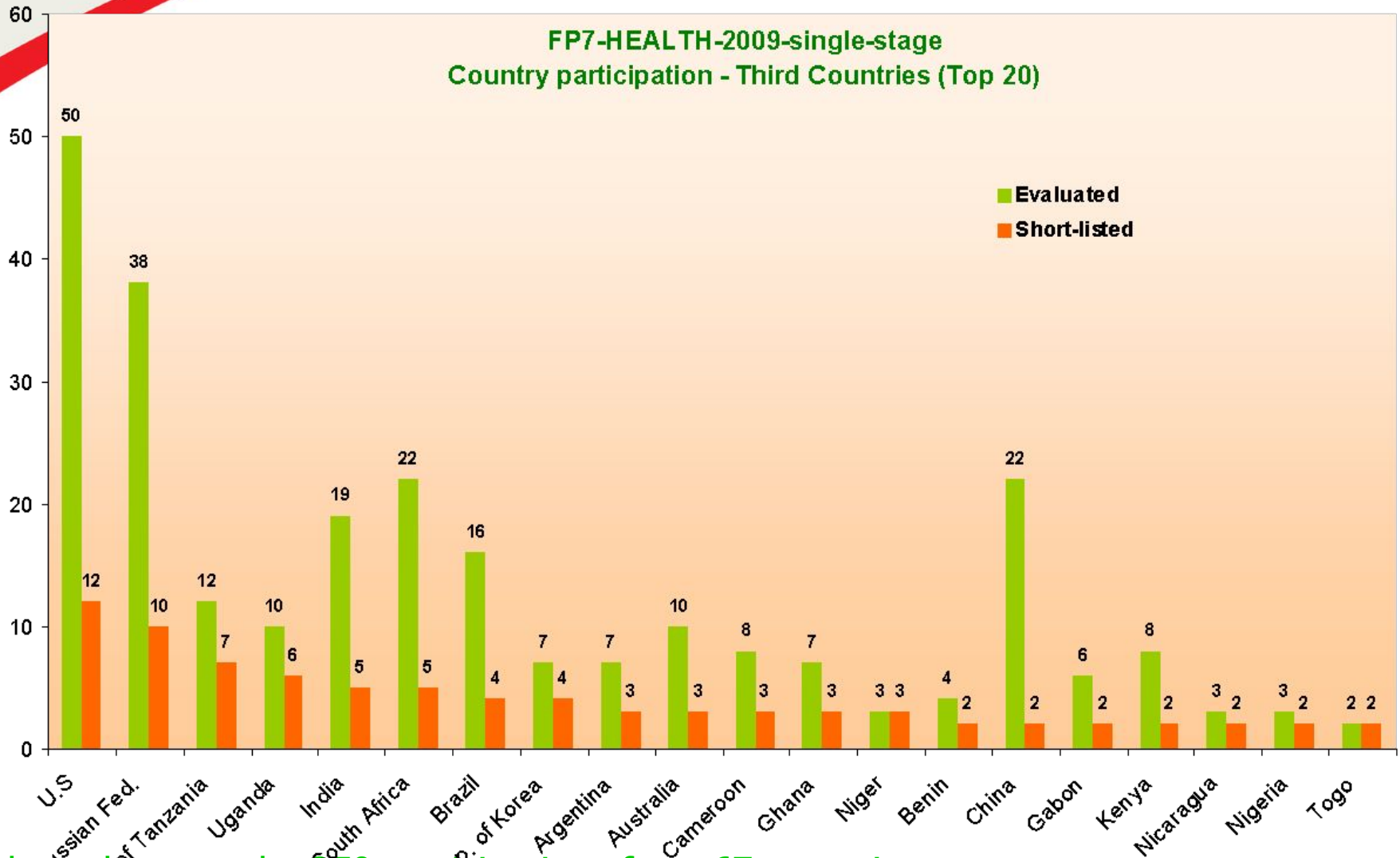
Участие ассоциированных стран

FP7-HEALTH-2009-single-stage
Country participation - Associated Countries



Evaluated proposals

Short-listed proposals



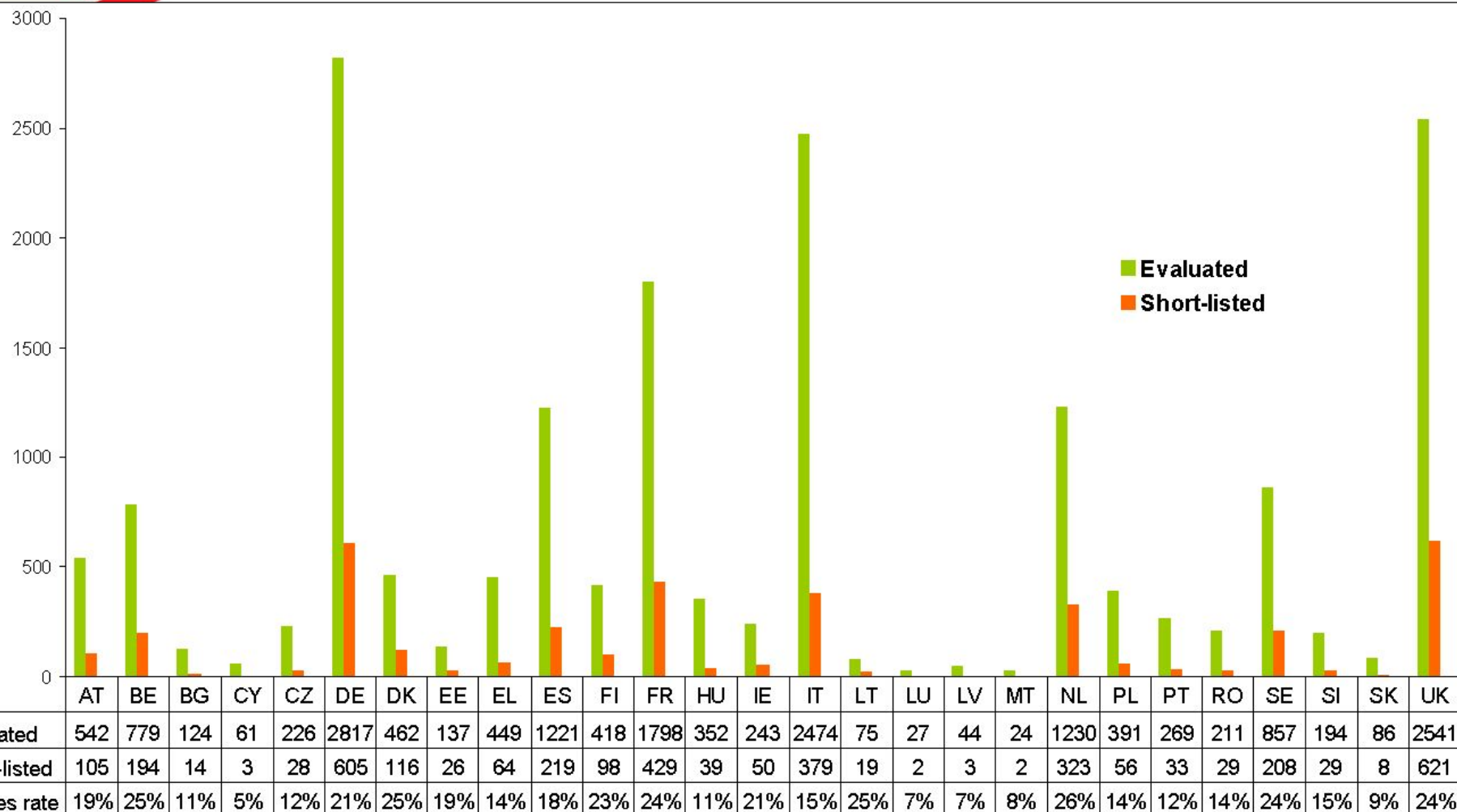
Evaluated proposals: 370 participations from 67 countries

Short-listed proposals: 91 participations from 29 countries

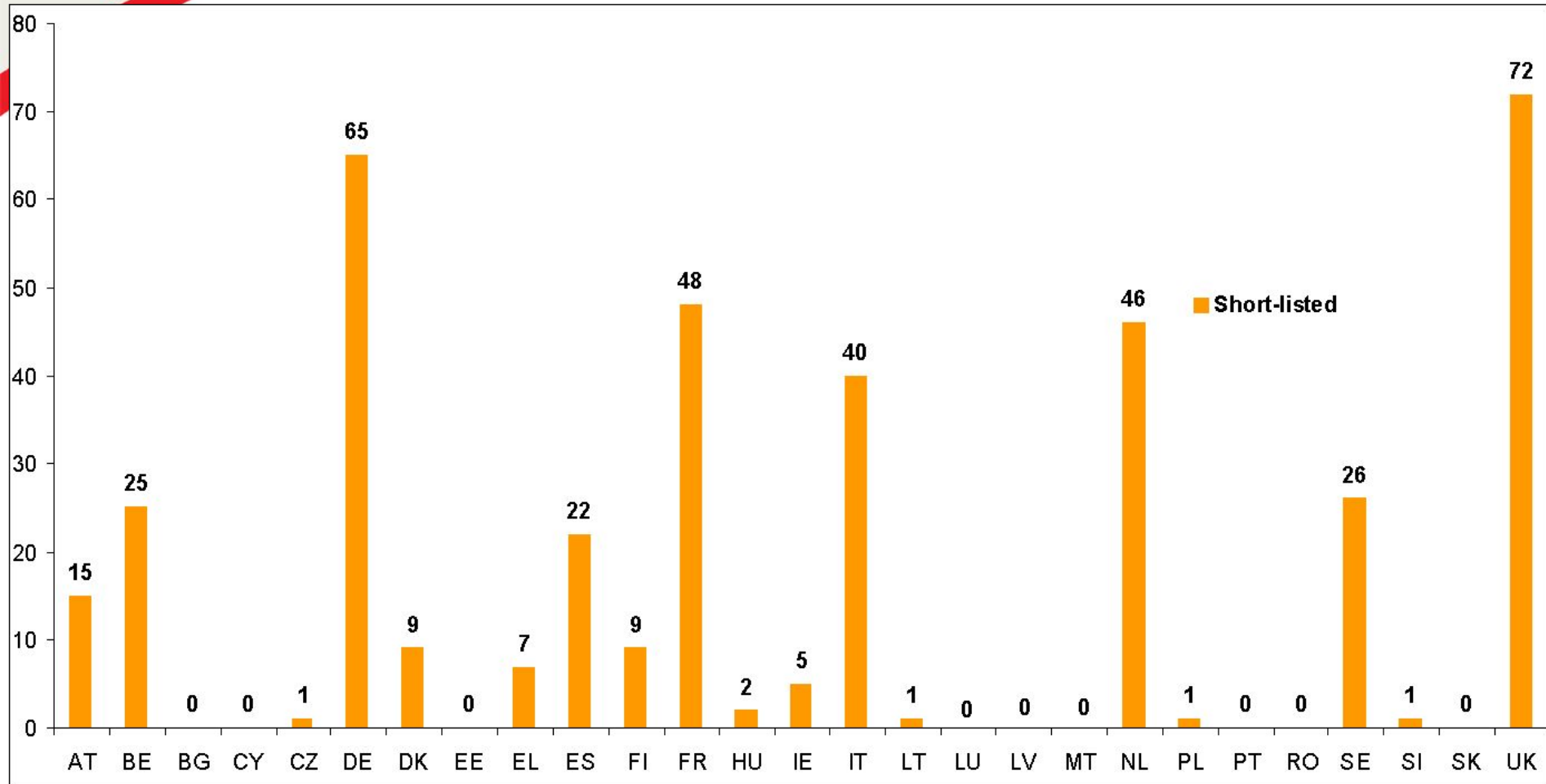
Участие стран-членов ЕС (ЕС-27)

Анализ за три первых года, 420 проектов, 1.7 млрд. евро

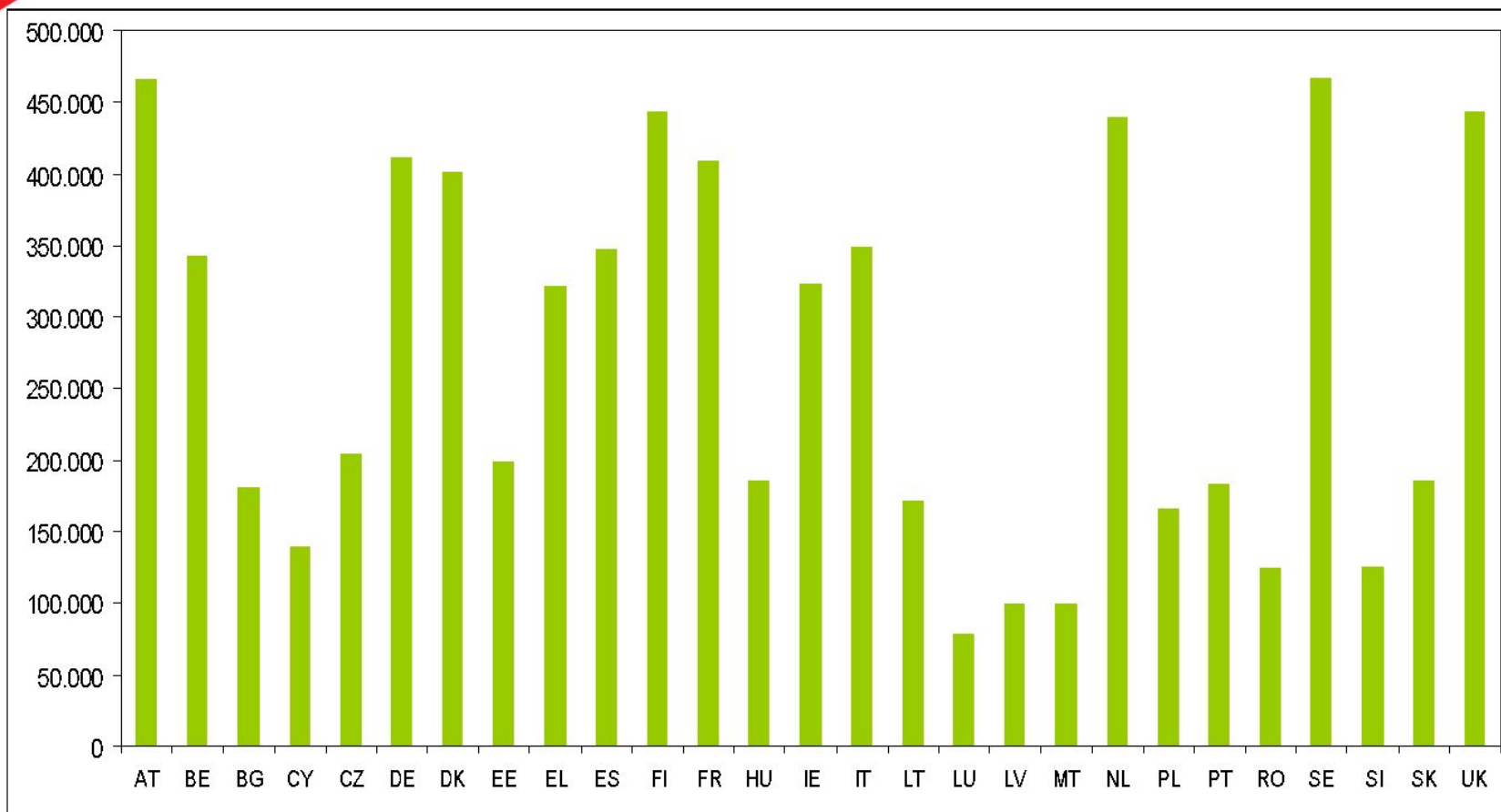
7RP – вероятность успеха



7RP - координаторы



7RP – средний размер гранта



Анализ участия учреждений Беларуси в первых трех конкурсах 7 Рамочной Программы

		Одобрено		Отклонено	Резерв	Суммарные данные		
		Количес-во заявок	Выделено средств	Количес-во заявок	Коли-чество заявок	Общее число заявок	Общая стоимость заявок	Доля успешных заявок по отношению к одобренным
Возможности	Активность международного сотрудничества	2	4 033 990.00	3		5	8 973 890	28.57 %
	Исследования в интересах SMEs			2		2	4 143 053	0.00 %
	Инфраструктура исследований	1	3 059 054.00	1		2	7 820 390	50.00 %
	Наука и общество			1		1		0.00 %
Возможности	Сумма	3	7 093 044	7		10	20 937 333	

		Одобрено		Отклонено	Резерв	Суммарные данные		
		Количество заявок	Выделено средств	Количество заявок	Количество заявок	Общее число заявок	Общая стоимость заявок	Доля успешных заявок по отношению к одобренным
Сотрудничество	Энергетика			4		4	5 273 604	0.00 %
	Окружающая среда (в т.ч. изменение климата)			5	1	6	20 769 587	0.00 %
	Питание, сельское хозяйство и биотехнология			2	1	3	7 287 854	0.00 %
	Здоровье	1	3 428 720.00	7	1	9	36 365 977	11.11 %
	Информационные и коммуникационные технологии	3	2 405 693.00	15		18	50 235 919	22.73 %
	Нанонауки, нанотехнологии, материалы и новые производственные технологии - ННТ	1	11 863 407.00	7		8	35 592 166	12.50 %
	Безопасность			1		1	3 283 309	0.00 %
	Социально-экономические и гуманитарные науки	2	4 641 821.00	4		6	16 228 107	33.33 %
	Транспорт (в т.ч. авиация)			2		2	1 231 770	0.00 %
Сотрудничество	Сумма	7	22 339 641	47		57	176 268 293	