

Как
ПОДГОТОВИТЬСЯ
к защите
проекта?

Что такое защита проекта?



- Защита проекта – это публичная презентация результатов Вашей деятельности.


Почему важно знать, как подготовиться к защите?

- У Вас всего 5-7 минут, чтобы рассказать о своем проекте и прокомментировать самые важные его особенности и достоинства.




Примерная структура защиты

- Краткое представление
- Название проекта, его цель и концепция
- Структура проекта и его основное содержание
- Преимущества вашего проекта
- Заключение



Правило Гомера




Очередность приводимых аргументов влияет на их убедительность.

Наиболее убедителен следующий порядок аргументов:

- **сильные**
- **средние**
- **самый сильный**

Типичные ошибки

- Отсутствие структуры выступления, спонтанность
- Отсутствие контакта с аудиторией
- Невнятность изложения
- Несоблюдение регламента




Как добиться уверенности при публичном выступлении?

- Готовьтесь, готовьтесь, готовьтесь!
- Сделайте «успокаивающие» записки (структуру, план выступления и т.п.).
- Выработайте правильное отношение к своим страхам. Твердо знайте: аудитория редко бывает враждебно настроена. Самые профессиональные ораторы, актеры испытывают волнение, когда появляются перед аудиторией.
- Представьте свой успех: внимательную аудиторию, уверенную улыбку на своем лице, себя, уверенно и убежденно говорящего.
- Практикуйтесь, практикуйтесь, практикуйтесь.
- Будьте уверены в своем вступлении и заключении.
- Оденьтесь так, чтобы ваш костюм способствовал успеху.
- Установите «контакт глаз» с несколькими дружелюбными лицами.
- Постарайтесь избегать ошибок. Но не извиняйтесь, если их допустите.
- Говорите громко.
- Ведите себя естественно и непринужденно!



Давайте попрактикуемся!



- Вступление
- Определение
- «Плюсы»
(положительные стороны)
- «Минусы»
(отрицательные стороны)
- Заключение



Желаю успеха!