



Творческий проект Карнавальный костюм *«Веселая бабочка»*



Выполнила: Мурадимова Евгения
ученица 11 класса



* Цели и задачи:

- * *Оценить свои возможности в проектной деятельности.*
- * *Разработать и выполнить проект.*
- * *Повысить свои навыки в работе с капроном*
- * *По проекту изготовить карнавальный костюм бабочки*



Бабочка- это символ души, бессмертия, возрождения, способности к превращению.

Бабочка иногда изображается в руке младенца Христа, что символизирует воскресение души.



Близится Новый Год...

*Для нас это
потрясающая
возможность
реинкарнироваться и
попробовать себя в
«чужой шкуре».
Конечно же речь идет
о карнавальном
костюме.*



Выбор и обоснование проекта

На новый год сделать подарок своими руками для своей любимой племяннице.



Первоначальные идеи

1. Крылья бабочки сделанные из ткани




2. Крылья сделанные из лоскутов



3. Крылья из картона украшенного перьями.



**Но я остановилась на более
оригинальных и праздничных
крыльях,
выполненных из капрона.**




*Сочетание цветов,
которое я решила
использовать при:*


1. Изготовлении юбки



2. Украшении крыльев



Процесс работы



Вот такой новогодний костюм у меня получился



Экономическая часть

№	Наименование	Расход	Стоимость
1	Фатин	2 метра	220
2	Резинка	50см.	8
3	Нитки х/б №50	1 катушка	10
4	Паетки	5 пачек	100
5	Гель	1 пачка	100
6	Лак для ногтей	1 шт.	20
7	Клей	1 тюбик	50
Итого			508

**Вещь, сделанная своими
руками дороже, чем купленная
в магазине, потому что ты в нее
вкладываешь любовь, знания и
умения.**



***Спасибо за
внимание!**

