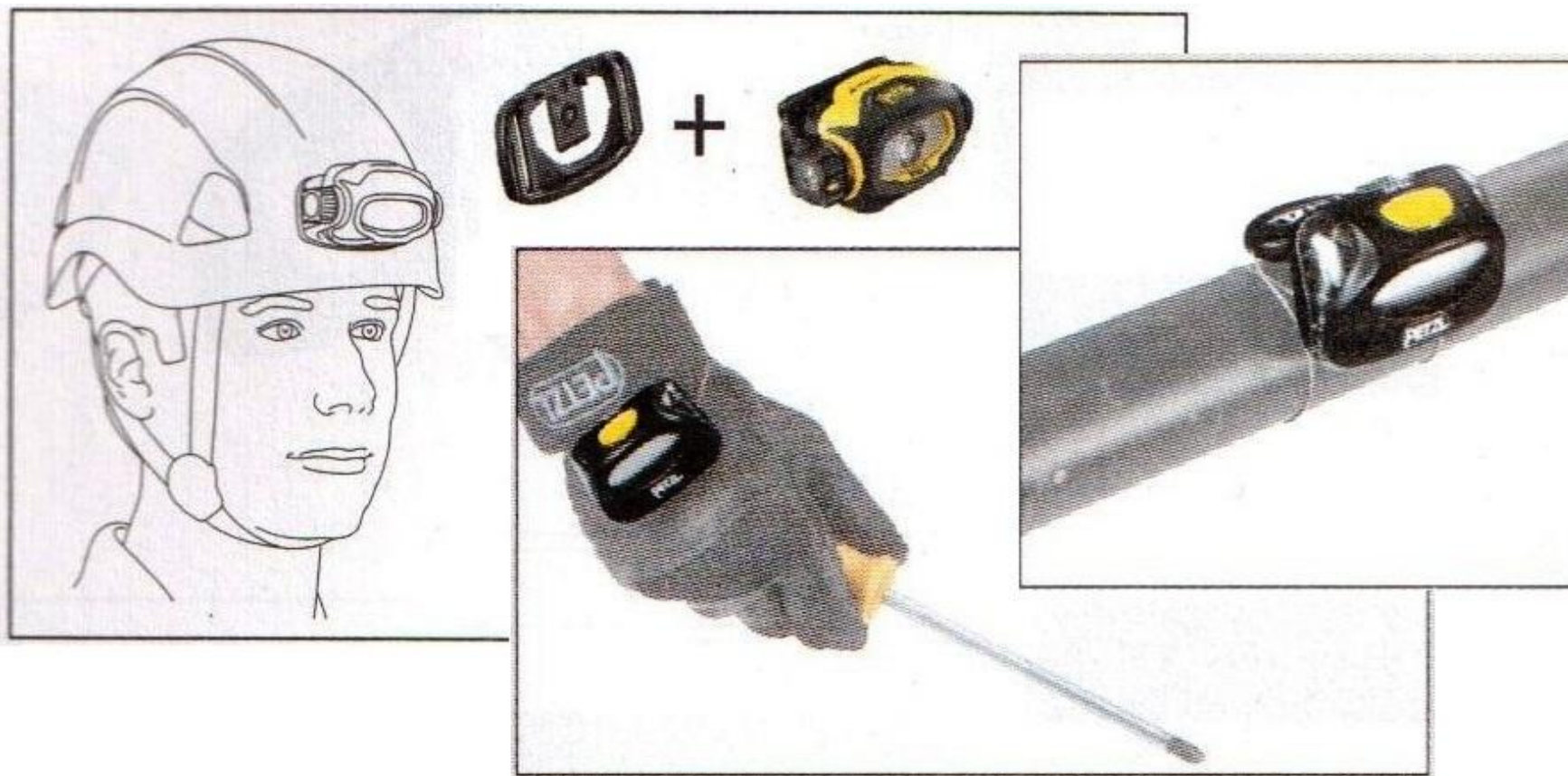


Изучаем
досконально..

В рекламном буклете были показаны три способа использования ультра компактного фонаря фирмы Petzl. **Изучаем один из способов использования компактного фонаря, а именно на руке командира отделения газоспасателей.**




В комплект минимального оснащения газоспасателя кроме изолирующего дыхательного аппарата, герметичного защитного костюма, комплекта спецодежды входит и аккумуляторная лампа, которая обычно крепится на каске газоспасателя.



Часто отделение газоспасателей берет с собой и групповой фонарь, так называемую лампу-фару.



И как будет выглядеть отделение
газоспасателей? Света
много?



Сначала рассмотрим случаи применения фонаря на руке командира отделения газоспасателей. Для проведения эксперимента возьмем обыкновенный налобный фонарь и переделаем его крепление на руку.




1. командир отделения подает
отделению сигнал –
ОСТАНОВИТЬСЯ!



2. командир отделения
осматривает полость рта
пострадавшего.



3. Командир отделения осматривает пострадавшего на наличие переломов и кровотечений.



4. Командир отделения
определяет давление воздуха в
аппарате.



5. командир отделения контролирует состояние пострадавшего при эвакуации его из загазованной зоны



6. Командир отделения проверяет открытие вентиля согласно ПЛАС.



Мы рекомендуем дополнительно укомплектовать сумку командира отделения компактным фонарем взрывозащищенного исполнения.

- Это наша теория, которую мы отрабатываем на тренировках и носим компактные фонари в сумках командира отделения газоспасателей.
- Можно ли использовать компактный фонарь взрывозащищенного исполнения на руке командиру отделения и другим газоспасателям при газоспасательных работах решать вам.