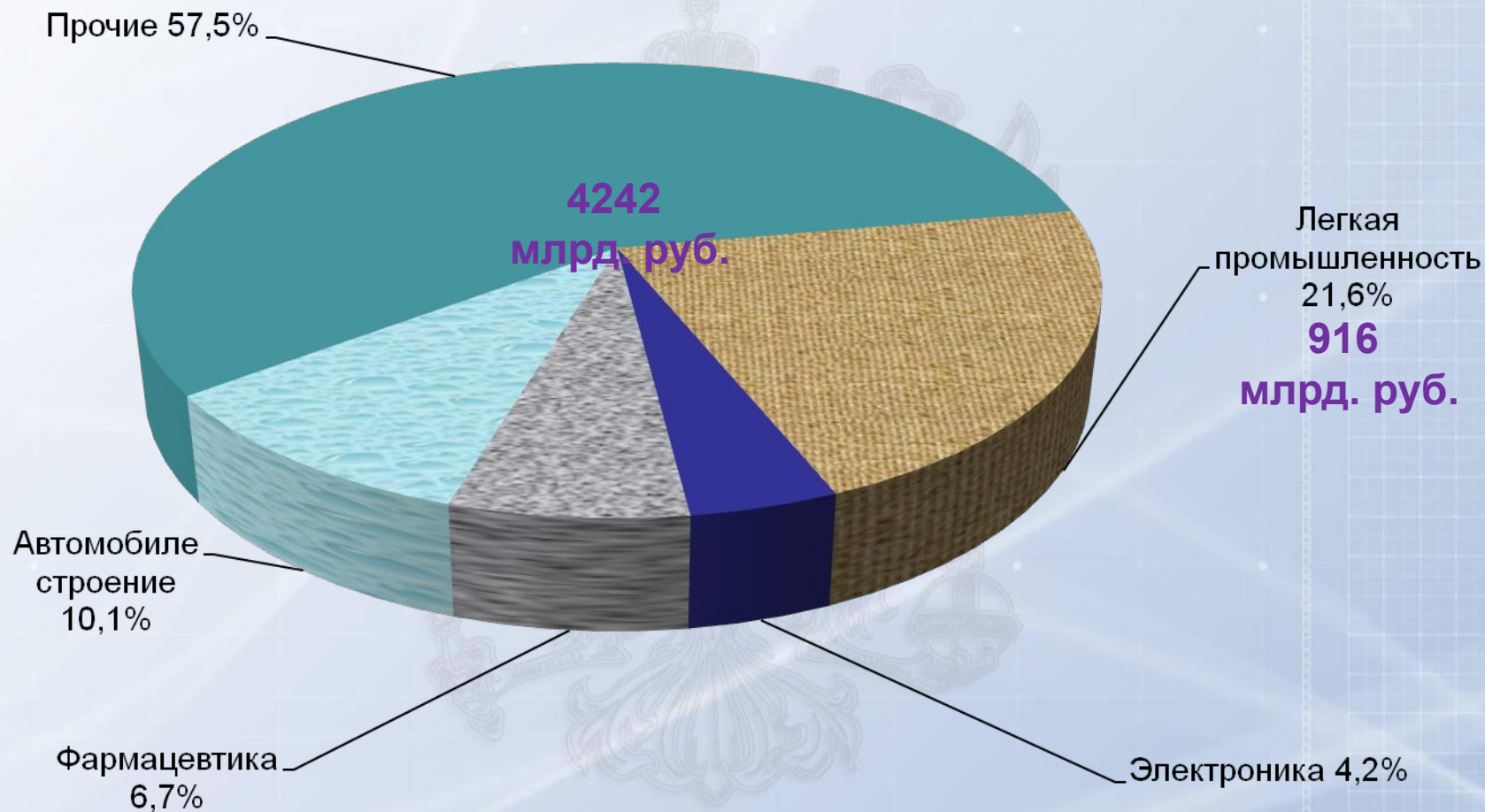




**Итоги работы отрасли и основные направления  
инновационного развития легкой  
промышленности**

# Структура розничного рынка непродовольственных товаров в 1 полугодии 2011 года



# Текстильная и швейная промышленность России

653

*крупных и средних  
предприятий*

326 тысяч  
работающих  
(75% женщин)

4000

*предприятий  
малого бизнеса*

0,9%

*Доля в объеме продукции обрабатывающих  
производств*

15 млрд. руб.

*Ежегодный вклад в бюджет РФ*

44,6%

*Степень износа парка оборудования*

6 млрд. руб.

*Ежегодный объем инвестиций в отрасль*

5,4%


*Рентабельность продукции*

# Оценка достижения целевых индикаторов Стратегии по результатам работы в 2009-2010 годах

Показатели	2009 Стратегия	2009 Факт	% выполнения	2010 Стратегия	2010 Факт	% выполнения
<b>1. Объем отгруженных товаров, млрд. руб.</b>	187,7	176,5	-6	198,2	261,4	+31,8
<b>2. Индексы роста промышленного производства, % к предыдущему году</b>						
- текстильного, швейного и мехового производства	88,5	84,9	- 3,6	98,8	112,1	+13,3
- производства кожи, изделий из кожи и обуви	93,8	98,0	+ 5,2	100,9	118,7	+17,8
<b>3. Объем выпуска важнейших видов продукции</b>						
ткани всего, млн. кв. м	1742,8	1246,5	-28,5	1702,5	1748,2	+2,7%
нетканые материалы, млн. кв. м	346,7	923,0	+2,7 р.	475,3	1521,5	+3.2 раза
трикотажные изделия, млн. штук	111,7	118,0	+5,6	107,6	136,1	+26.5%
чулочно-носочные изделия, млн. пар	301,1	292,0	-3	297,2	305,0	+2,6%
кожтовары, млн. кв. дм	2498,5	1943,1	-22,2	2561,0	2201,5	-14,0%
обувь, млн. пар	58,4	95,6	+63,7	59,5	97,1	+63,2%
<b>5. Средняя заработная плата, тыс. руб./м-ц</b>						
- в текстильном, швейном меховом производстве	8742,8	8982	+2,7	9617,1	10102,3	+5,1
- в производстве кожи, изделий из кожи и обуви	10252,6	9970	-2,8	11195,8	10956,3	-2,1%



Хуже ожиданий



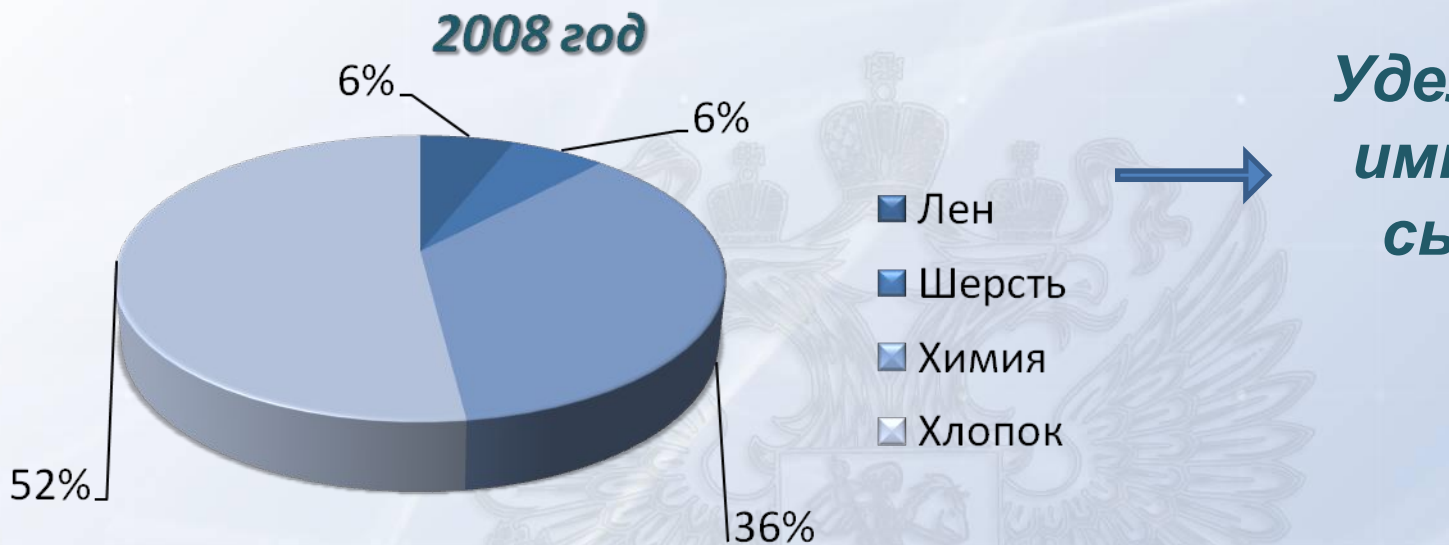
Лучше ожиданий



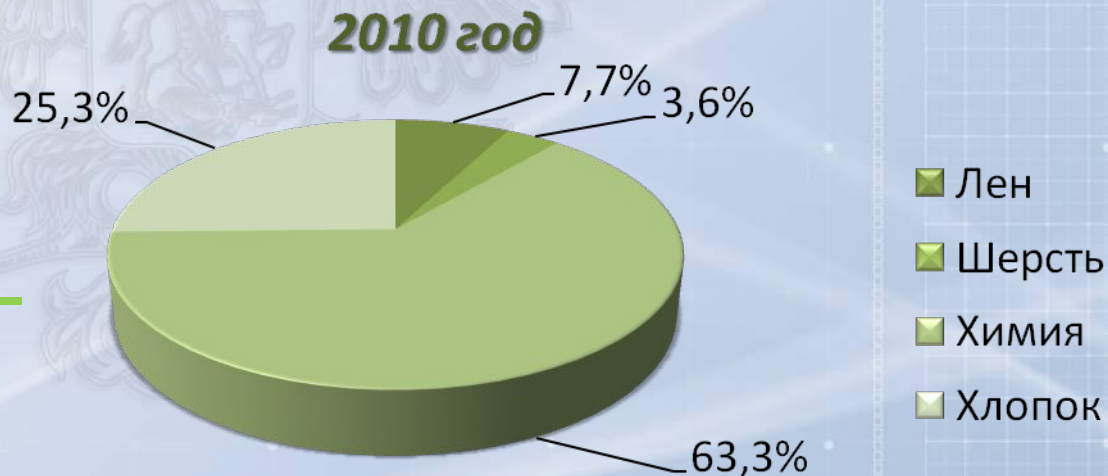
# Темпы роста производства важнейших товаров легкой промышленности

Наименование продукции	2010/2009, %	6 мес. 2011/ 6 мес. 2010, %
Пряжа хлопчатобумажная	93,4	66,0
Пряжа льняная	112,7	118,8
Ткани готовые - всего	116,7	103,7
в том числе : шерстяные	90,4	90,0
льняные	105,9	88,7
хлопчатобумажные	104	76,9
из синтетических и искусственных волокон и нитей	96,5	94,2
Материалы нетканые	135,9	133,1
Изделия чулочно-носочные	102,2	88,0
Трикотажные изделия	108,6	98,9
Белье постельное	116,2	80,4
Спецодежда	116,4	115,3
Пальто	108,4	106,2
Костюмы	103	96,1

# Структура рынка текстильных волокон в России



**Удельный вес импортного сырья 66,7%**



# ИМПОРТ ХЛОПЧАТОБУМАЖНОГО СЫРЬЯ

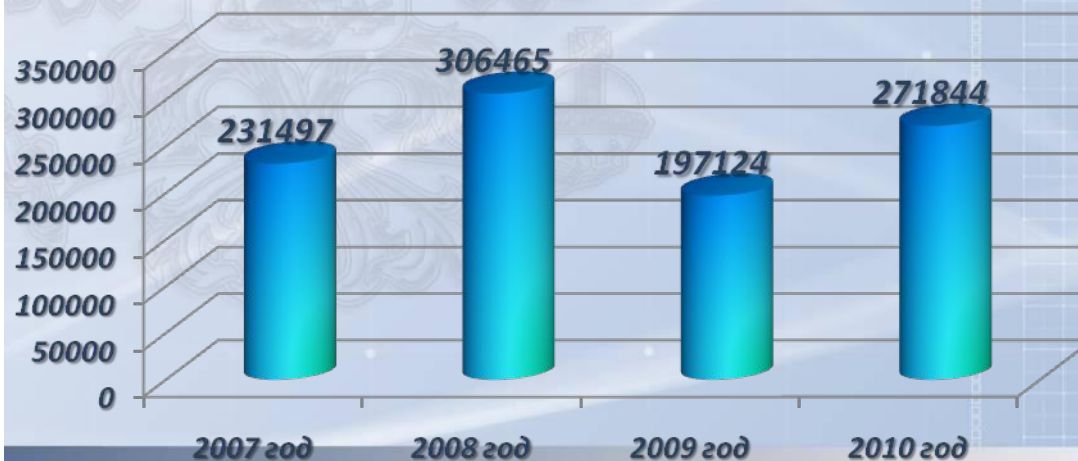
## Волокно хлопковое, тонн



## Пряжа хлопчатобумажная, тонн

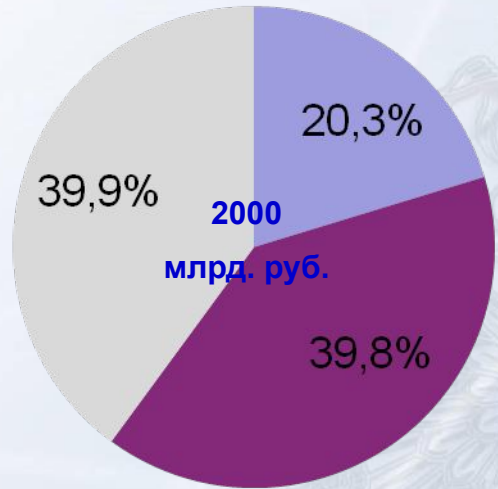


## Ткани хлопчатобумажные, тыс. кв. м

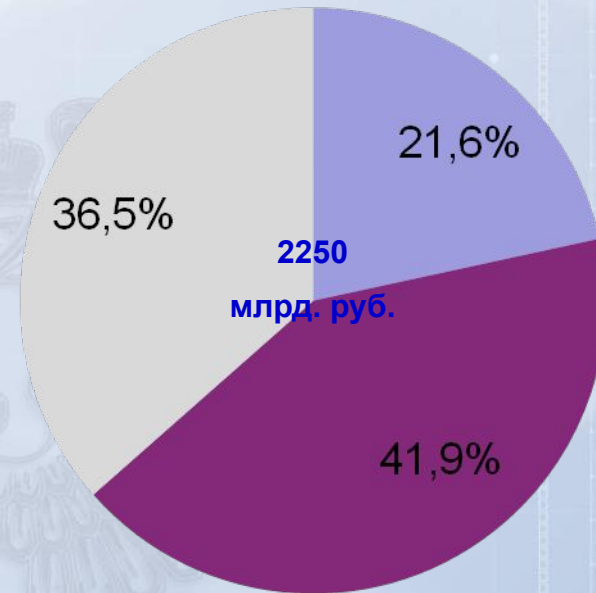




# Структура розничного рынка товаров легкой промышленности



2009 год



2010 год

- Российское легальное производство
- Легальный импорт
- Незаконно ввезенный и произведенный товар



# Действующие меры государственной поддержки легкой промышленности

Показатели	2007	2008	2009	2010	2011 план
1. Бюджетное финансирование НИОКР	6,2 млн. руб.	25 млн. руб.	73,3 млн. руб.	226,0 млн. руб.	463,0 млн. руб.
2. Ввоз технологического оборудования и комплектующих с учетом снижения таможенной пошлины до нулевой ставки и отмены НДС с 2010 года	134,1 млн. долларов США	135,85 млн. долларов США	130,0 млн. долларов США	186,5 млн. долларов США	
3. Возмещение части затрат на уплату процентов по кредитам, полученным на сезонную закупку сырья и материалов	100 млн. руб.	250 млн. руб.	350 млн. руб.	380 млн. руб.	340 млн. руб.
4. Возмещение части затрат на уплату процентов по кредитам, полученным на закупку технологического оборудования	-	2 млн. руб.	98 млн. руб.	140 млн. руб.	250 млн. руб.
5. Возмещение из федерального бюджета российским экспортерам промышленной продукции части затрат на уплату процентов по кредитам	14,9 млн. руб.	19,5 млн. руб.	105,4 млн. руб.	110,4 млн. руб.	
6. Борьба с контрабандной и контрафактной продукцией (доля контрабандной и контрафактной продукции на внутреннем рынке легкой промышленности, %)	49,7%	42,0%	39,9%	37,7%	35%

# Необходимые дополнительные меры поддержки текстильной и швейной промышленности

<i>Субсидирование процентных ставок по кредитам</i>		Увеличить срок кредита на сырье и материалы до трех лет
		Повысить размер субсидии до 100% от ставки рефинансирования по кредитам, взятым на техническое перевооружение, разрешить субсидирование пролонгированных кредитов
<i>Таможенно - тарифная политика</i>		Установить нулевые таможенные пошлины на все виды сырья, непроектируемые в России
		Сохранить нулевые таможенные пошлины на технологическое оборудование
		Расширить список технологического оборудования для которого отменен НДС
		Ввести профили риска на все виды продукции легкой промышленности
<i>Льготы, преференции</i>		Обеспечить и реализовать дополнительные меры поддержки пилотных проектов
		Включить текстильную и швейную промышленность в Меморандум Внешэкономбанка
		Предусмотреть организацию финансового лизинга предприятиям – участникам пилотных проектов
<i>Нетарифное регулирование</i>	<i>Борьба с контрабандной и контрафактной продукцией</i>	Создать межгосударственный орган по борьбе с контрафактной и контрабандной продукцией легкой промышленности в рамках Таможенного союза.
	<i>Антидемпинговое расследование</i>	Упростить процедуру.
	<i>Система государственного заказа</i>	- Сохранить 15%преференции по цене для отечественных поставщиков -Обеспечить обязательное использование отечественных сырья, материалов и полуфабрикатов при выполнении государственного оборонного заказа, разукрупнение лотов и увеличение сроков контракта
	<i>системы контроля качества и безопасности</i>	Обеспечить контроль соответствия декларируемого сырьевого состава импортируемой текстильной продукции.
		Упростить и повысить прозрачность процедуры работы с государственным резервом