


Муниципальное общеобразовательное учреждение
СОШ №3



«Аняаран тэту» праздничная одежда



п.Солнечный
2006 год



Проект
разработала
Учащаяся 10 «А»
класса


**Говорить мне хочется стихами
Нынче с молодыми земляками,
А сказать хочу не пустяки.
Древние нанайские узоры –
Это реки, и леса, и горы,
Вот о чем теперь мои стихи.
И, как горы, и леса, и реки,
Не исчезнет в мире никогда,
На земле останется навеки
Волшебство таланта и труда.**

Анна

Ходжер

ПОТРЕБНОСТЬ И КРАТКАЯ ФОРМУЛИРОВКА ЗАДА

История География Литература Биология Технология



*Наша задача она не из легких
Собрать небывалое - два в одном:
Национальный нанайский орнамент
И современный, модный фасон.*

СОЦИОЛОГИЧЕСКИЕ ИССЛЕДОВАНИЯ

Прежде чем приступить к выполнению проекта нами был проведен опрос среди девушек и женщин нашей школы.

Им был задан вопрос:

1. Носили бы вы одежду, декорированную национальными нанайскими орнаментами?

Девушки 10-13 лет (15 чел.)



9



6

Девушки 14-17 лет (15 чел.)



6



9

Женщины 23 ... (15 чел.)



4



11




ВЫРАБОТКА ИДЕИ

Брючный костюм

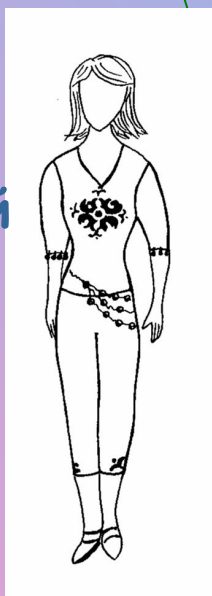


Комплект, состоящий из блузки и юбки



На какой же модели остановиться?

Комплект, состоящий из блузы и капри



Платье



ВЫРАБОТКА ИДЕЙ КОМПЛЕКТА


Модель №1

Модель №2

Модель №3

Модель №4

Модель №5



Вывод: Я решила выбрать для изготовления модель №2, так как проведенный мной анализ показал, что данная модель современна, красива, элегантна, практична, для ее изготовления у меня имеются все необходимые материалы.






Изучение нанайской одежды



Штаны

Нагрудник

Халат



длинный, узкий кусок
матери, закрывающий
грудь и нижнюю
часть тела одевался
поверх штанов.
В нижней части
пришивались медные
украшения, колокольчики,
раковины, косточки.



Обувь: унты, порбоза, олучи,
ота, прама ота, диваксама ота,
нимоксома ота, лэми,
согбома ота, нантома ота.



Головной убор:
летний - цомос.
зимний - элдумэпсэ



Воротник: Мандё синини





СПЕЦИФИКАЦИЯ

Сложна в изготвяне

Оригиналност

отделки



Економичност

Екологичност





Привлекателност
комплекта

Наличие
необходимых
инструментов,



Изучение национальных нанайских узоров



**Что нужно
для работы**

Манекен
Ножницы

Лекало
Линейка

Наперсток
Кольшечек

Утюг,
утюжительная
доска

Сантиметровая
лента

Булавки
Игла

Мел

Карандаш

Нитки х/б №40

Швейная машина,
Игла машинная №90



Правила техники безопасности при выполнении работы

Чтобы не травмировать себя, при пошиве изделия я должна соблюдать правила **техники безопасности**, при работе ...

на швейной
машине

с утюгом


ручными
инструментами




Экологическая оценка

Сейчас очень много внимания уделяется экологическим вопросам, и мы в ходе выполнения проекта попытались их решить:

1. При изготовлении комплекта нами были использованы вещи бывшие в употреблении, а это значит, что нам удалось дать вторую жизнь вещам, которые мы не пополняли, копилку мусора и отходов;
2. В материалах, которые мы находимся натуральные волокна хлопка, что говорит о благоприятном влиянии на кожу человека, наши ткани не электризуются,



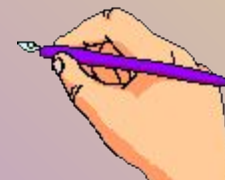
ЭКОНОМИЧЕСКОЕ ОБОСНОВАНИЕ



наименование	количество	цена(руб)
ткань на юбку	70 см	б.у.
ткань на блузу	1.30 см	156
флизелин	70 см	30
нитки	2 шт	11
крючки	2 шт	-
кнопки	2 шт	-

итого:


197 рублей



ОЦЕНКА ПРОДЕЛАННОЙ РАБОТЫ

№	Вопросы для оценки	Моя оценка
1	Может ли изделие выполнять заданные функции?	Да
2	Выполнила ли ты поставленную перед собой задачу?	Да
3	Сама ли ты придумала комплект или использовала для выбора журналы?	Я просмотрела много книг и журналов и исходя из полученных сведений пришла к такому решению.
4	Все ли удалось? Чтобы ты сделала по-другому, если бы начала работу заново?	Мне удалось все, что я задумала. Если бы я начала работу сначала, то я бы более аккуратно выполнила орнамент на юбке.
5	Качественно ли выполнено изделие?	Выполнено качественно с небольшими пометками.
6	С какими ты столкнулась трудностями при выполнении работы?	Сложность была в пришивании орнамента.
7	Дешевым или дорогим получилось изделие?	Изделие получилось недорогим из-за вторичного использования некоторых материалов.
8	Какую оценку ты себе ставишь?	Я себе поставлю «отлично» т.к. комплект мне очень нравится.

Реклама



*Раскинул чудо лепестки
Сказочный цветок весны.
По плечам и по груди
Воротник «Манде синини».*

Уточки и кабарга

Разбежались кто куда.

*Но собрала их вместе всех
Кучерявая волна.*

И на юбке и на блузке

Завиток волны амурской,

Чудо травы и цветы

Дальневосточной красоты.

В Приамурье мы живем

И традиции народов местных

Изучаем, бережем

