


Определение места для бивака и организация бивачных работ

МБОУ Тогучинского р-на Киикская СОШ
Преподаватель-организатор ОБЖ I кв. категории
Кахадзе М.Е.



Бивак



● Бивак —
стоянка
туристов

Задание группам:

Разработайте требования к месту бивака



Место бивака

- Место бивака **должно быть**
- защищено от ветра
- находиться на ровном, сухом и возвышенном месте
- недалеко от воды и дров.



Нельзя!

- разбивать бивак вблизи
- населенных пунктов,
- скотных дворов,
- у водоемов со стоячей цветущей водой,
- на пути перегона стада.


Если поход проводится в горах, то необходимо определить, не находится ли место, которое вы выбрали для бивака,

- в зоне камнепада
- рядом с горной речкой,
- а тем более в сухой части ее русла.

Площадка для костра

Площадку для костра выбирают

- на **открытом**,
- но **защищенном от ветра** месте,
- желательно **около воды**.
- разводите костер на **вытоптанном** участке земли,
- на **старых кострищах**



Работа с топором

Лезвие топора надо беречь:

- не рубить корни кустов и деревьев,
- не заострять колышки на камнях или на земле, а только на кусках дерева.
- использовать топор только для рубки дерева (слева),
- хранить его в специальном чехле (справа)
- Особенно надо беречь носок и пятку топора .


Помните!

Острый топор не менее опасен, чем заряженное ружье.



Физкультминутка

Дети по лесу гуляли,
За природой наблюдали!
Вверх на солнце
посмотрели,
И их лучики согрели.
Бабочки летали,
Крылышками махали.
Дружно хлопнем: Раз, два,
три, четыре, пять,
Нам пора букет собрать.
Раз присели, два присели,
В руках ландыши запели.




е пици в походе



Костер для приготовления обеда

- Костер для приготовления обеда разложите так, чтобы его **не задувало**, а **пламя ровно обогревало котелок**.
- Ведра, **котлы**, висящие над огнем, **надо** передвигать или **снимать в рукавице** или тряпкой, чтобы не обжечься



размещения котелка над огнем

Вопросы

1. Каким требованием должно соответствовать место для бивака?
2. Назовите основные требования к месту для разведения костра
3. Какие меры безопасности вы должны соблюдать при разведении костра?

Ситуационная задача №1

Представьте себе, вы спланировали провести выходной день в походе. С утра выдалась хорошая погода. Прибыли на место, выбрали место для бивака, поставили палатку. В это время набежали тучи и начался дождь, который сопровождался сильным и порывистым ветром.

Опишите ваши действия

Ситуационная задача №2

Представьте себе, вы спланировали провести выходной день в походе. Прибыли на место, выбрали место для бивака, поставили палатку и обнаружили, что забыли взять воду. Что будете делать в таком случае?

Домашнее задание

1. Составить кроссворд по пройденной теме

- ◆ 2. Вспомните и опишите свой летний поход, проанализируйте свои действия. Были ли допущены ошибки?

Рефлексия

