

**Федеральная целевая Программа  
«Модернизация транспортной системы  
России (2002-2010 годы)»**

**Подпрограммы:**

**Международные транспортные  
коридоры**

**Информатизация**

**Автомобильные  
дороги**

**Гражданская  
авиация**

**Железнодорожный  
транспорт**

**Реформирование  
пассажирского  
транспорта  
общего пользования**

**Единая система  
организации  
воздушного движения**

**Морской транспорт**

**Внутренний водный  
транспорт**

**Безопасность  
дорожного движения**

**Внутренние водные  
пути**

**Основные  
задачи  
Программы**

```
graph LR; A[Основные задачи Программы] --> B[Совершенствование и развитие опорной транспортной сети]; A --> C[Обеспечение гарантированной доступности транспортных услуг для населения и хозяйствующих субъектов]; A --> D[Повышение конкурентоспособности транспортной системы России и обеспечение реализации транзитного потенциала страны]; A --> E[Повышение комплексной безопасности и устойчивости транспортной системы]; A --> F[Улучшение инвестиционного климата и развитие рыночных отношений на транспорте];
```

**Совершенствование и развитие опорной транспортной сети**

**Обеспечение гарантированной доступности транспортных услуг для населения и хозяйствующих субъектов**

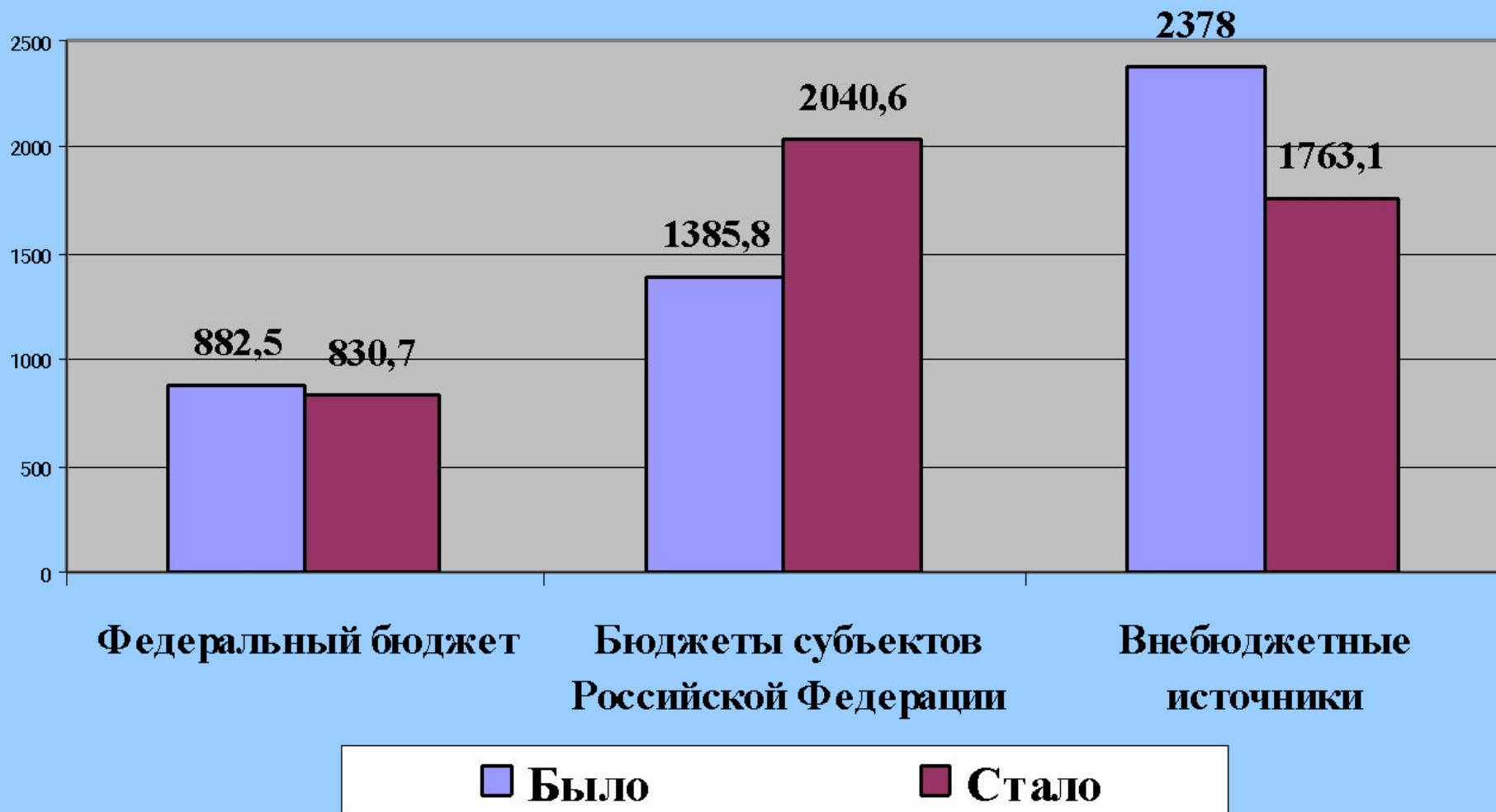
**Повышение конкурентоспособности транспортной системы России и обеспечение реализации транзитного потенциала страны**

**Повышение комплексной безопасности и устойчивости транспортной системы**

**Улучшение инвестиционного климата и развитие рыночных отношений на транспорте**

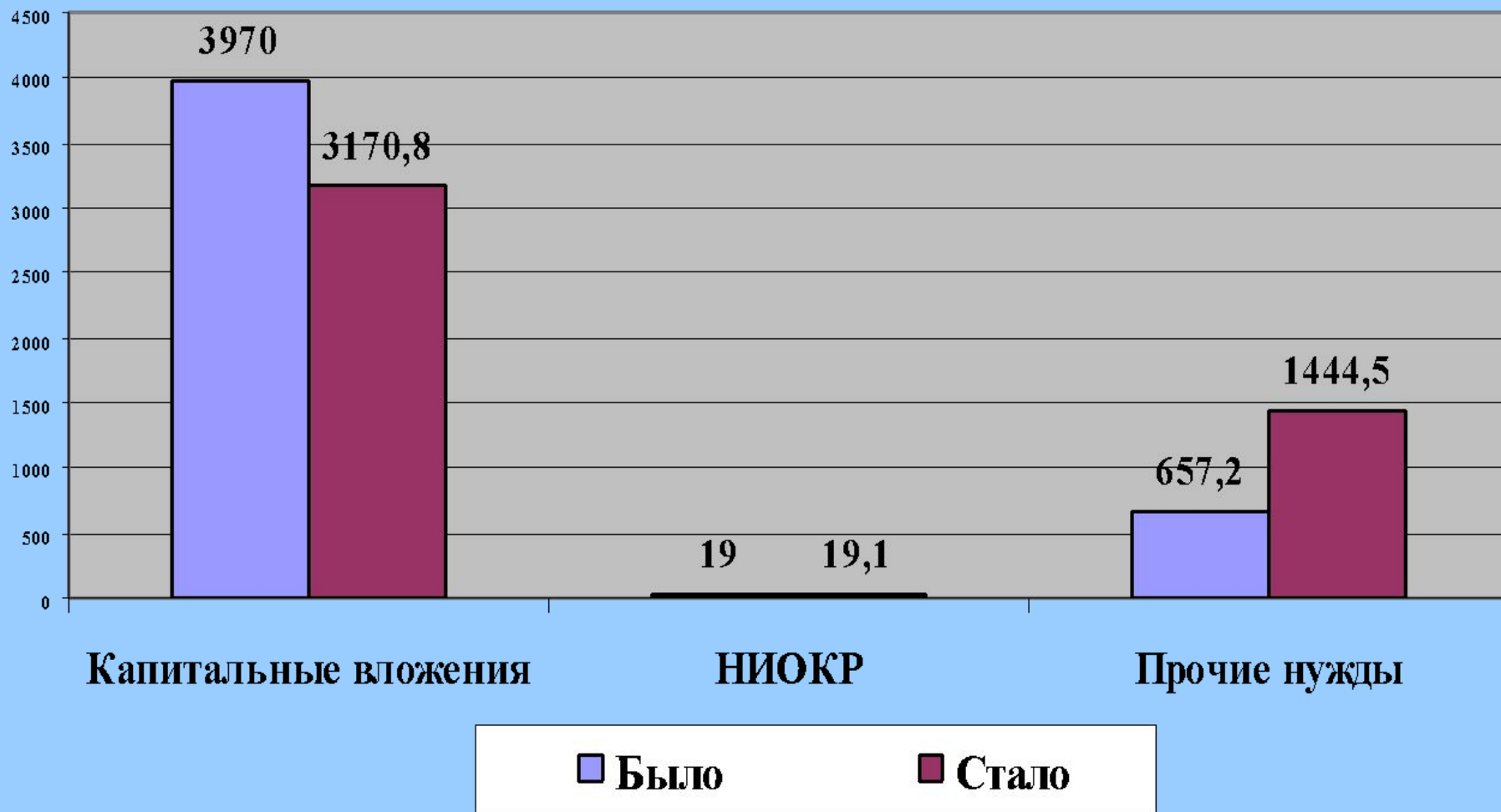
# Ресурсное обеспечение Программы по источникам финансирования (2002-2010 годы)

(млрд. руб. в ценах 2001 года)



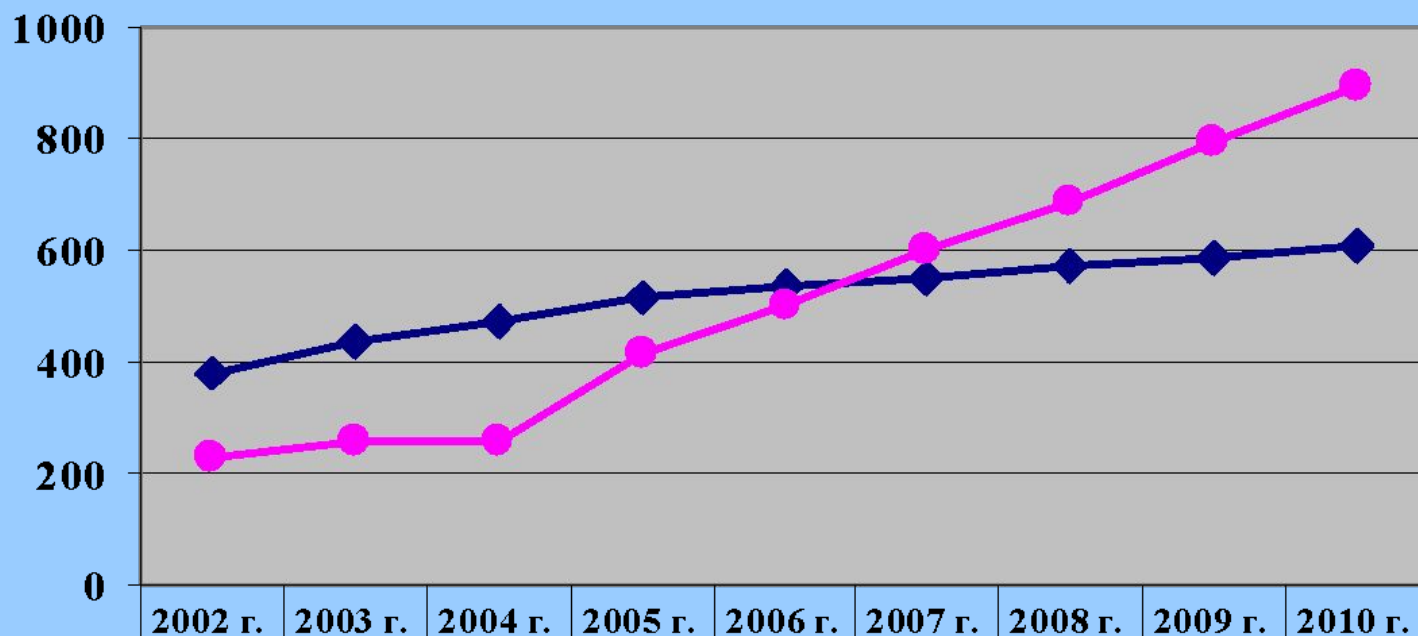
# Финансирование Программы по направлениям (2002-2010 гг.)

(млрд. руб. в ценах 2001 года)



# Сравнительные показатели финансирования Программы

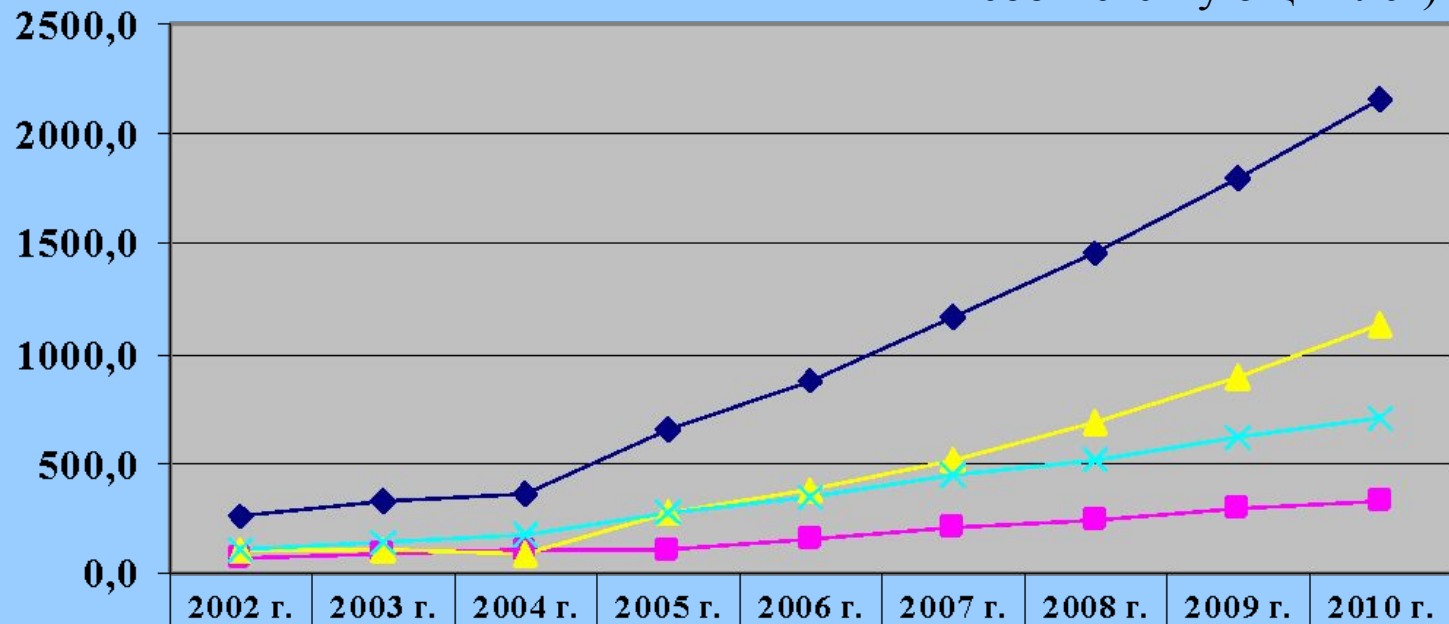
(млрд. руб. в ценах 2001 года)



утвержденные	380,8	437,3	469,9	514,7	532,5	550,6	568,7	586,8	605,0
откорректированные	226,6	258,1	258,9	412,3	501,3	599,8	688,2	794,4	894,8

# Общие расходы на реализацию Программы

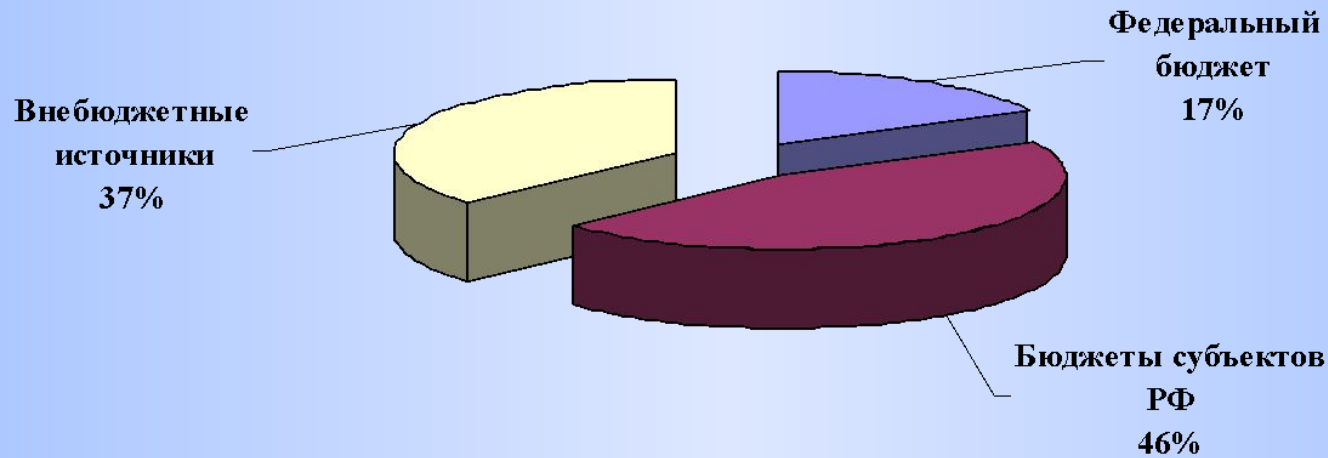
(млрд. руб. в ценах соответствующих лет)



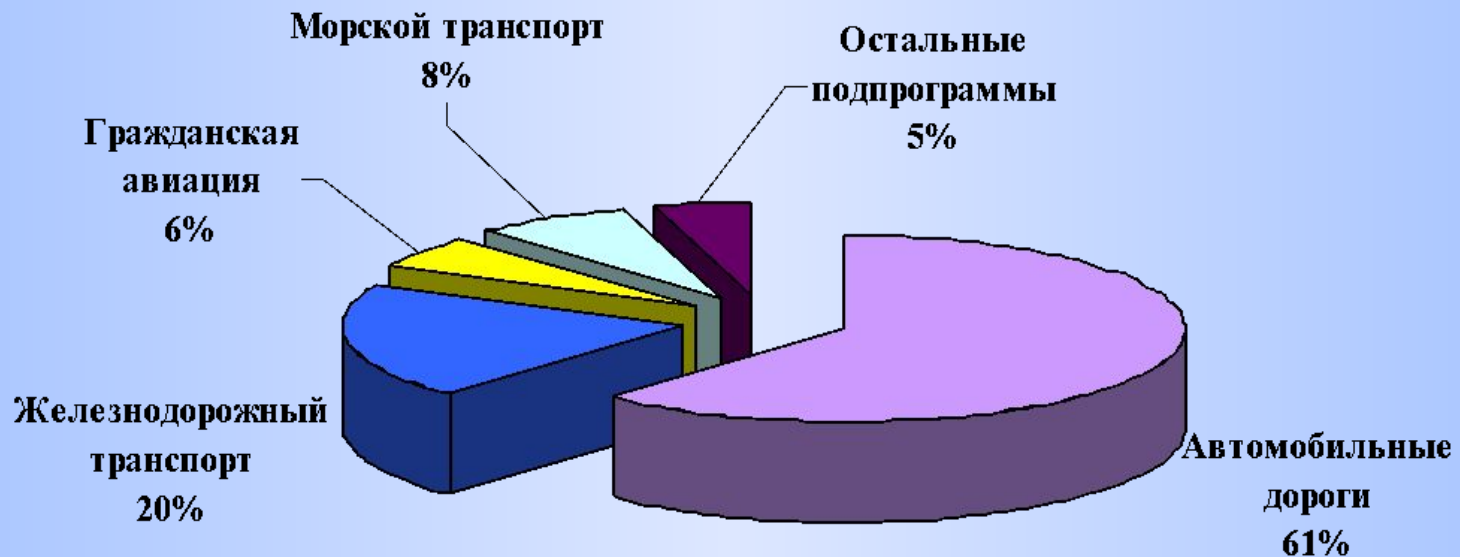
	2002 г.	2003 г.	2004 г.	2005 г.	2006 г.	2007 г.	2008 г.	2009 г.	2010 г.
◆ Всего по Программе	259,0	328,8	362,8	646,5	876,7	1166,1	1450,8	1800,1	2160,3
■ федеральный бюджет *	60,3	84,6	98,8	101,1	160,9	200,1	240,4	290,6	332,2
▲ бюджеты субъектов Российской Федерации	95,1	99,1	86,9	278,7	375,3	521,6	689	888,7	1124,2
✕ внебюджетные средства	103,6	145,1	177,1	266,7	340,5	444,4	521,4	620,8	703,9

\* С учетом субсидий и субвенций бюджетам субъектов Российской Федерации на финансирование дорожного хозяйства

# Источники финансирования Программы



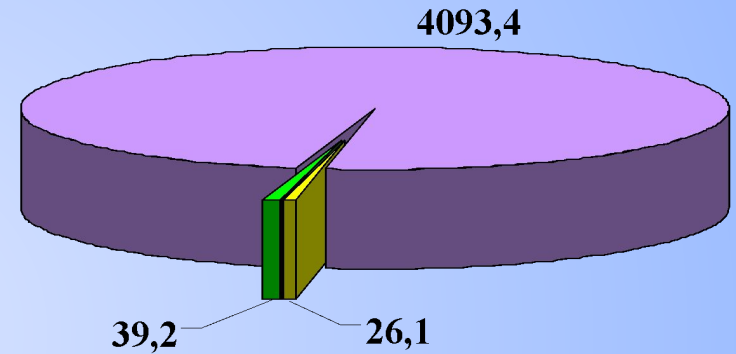
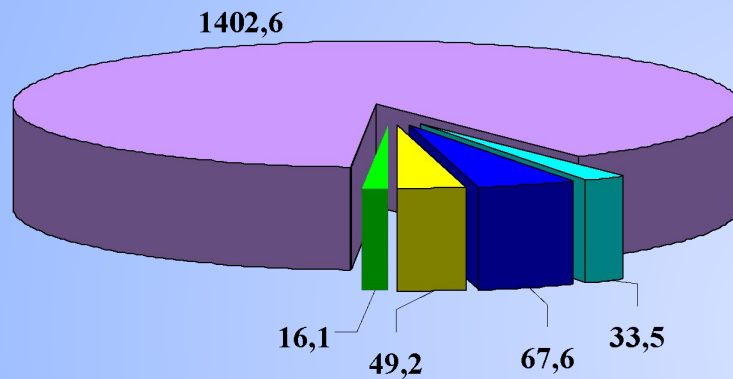
# Доли отдельных подпрограмм в общих расходах



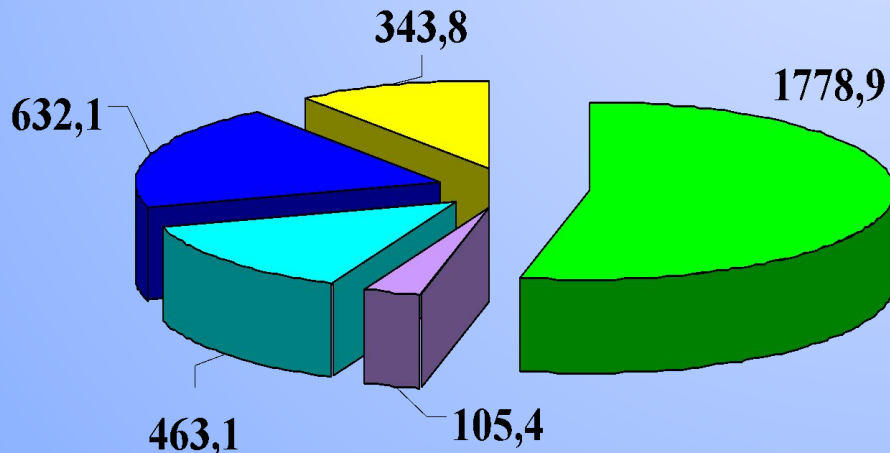
# Ресурсное обеспечение Программы на период до 2010 г. всего – 9051,0 млрд. руб. (в ценах соответствующих лет)

**Федеральный бюджет,  
всего – 1569,0 млрд. руб. (17,3%)**

**Региональные бюджеты,  
всего – 4158,7 млрд. руб. (46%)**



**Внебюджетные источники,  
всего – 3323,3 млрд. руб. (36,7%)**



- Железнодорожный транспорт
- Автомобильные дороги
- Гражданская авиация
- Морской транспорт
- Прочие подпрограммы



**Правительство Российской Федерации**

**Министерство транспорта  
Российской Федерации**

**Директор Программы**

Директор подпрограммы  
Директор подпрограммы

**Федеральное агентство  
железнодорожного  
транспорта**  
Директор подпрограммы  
Директор подпрограммы

**Федеральное агентство  
морского и речного  
транспорта**  
Директор подпрограммы  
Директор подпрограммы  
Директор подпрограммы

**Федеральное  
дорожное  
агентство**  
Директор подпрограммы  
Директор подпрограммы

**Федеральное агентство  
воздушного  
транспорта**  
Директор подпрограммы  
Директор подпрограммы

**ФГУ «Ространсmodernизация»**

**Исполнители**

# Источники инвестиций для реализации Программы

