

**Гражданский бюджет города
Сатпаев на 2012-2014 годы**

Уважаемые посетители сайта!

Вашему вниманию представлен уточненный гражданский бюджет г.Сатпаев (решением 4 сессии Сатпаевского городского маслихата от 09 апреля 2012 года №39 «О внесении изменений и дополнении в решение XLI сессии Сатпаевского городского маслихата от 8 декабря 2011 года № 489 «О городском бюджете на 2012 – 2014 годы») на 2012 - 2014 годы, который содержит информацию об основных показателях городского бюджета, параметрах его формирования и направлениях расходования бюджетных средств.

Данный документ включает следующие разделы:

- основные показатели социально-экономического развития города;
- поступления и расходы городского бюджета;
- отчет об исполнении городского бюджета.

Городской бюджет на 2012-2014 годы утвержден решением сессии Сатпаевского городского маслихата от 08 декабря 2011 года № 489.

Основные показатели социально-экономического развития г.Сатпаев на 2012-2014 годы

№ п/п	Наименование показателей	2011 год	2012 год	2013 год	2014 год
1	2	3	4	5	6
1.	Объем производства промышленной продукции, млн. тенге	4 706,5	4 710	4 800	4 894
2.	Численность населения, тыс. чел.	70 005	70 248	70 472	70 715
3.	Среднегодовой прожиточный минимум, тенге	15 999	17 439	18 660	18 660
4.	Уровень безработицы, %	4,3	4,3	4,3	4,3
5.	Месячный расчетный показатель (МРП), тенге	1 512	1 618	1 731	1 852
6.	Минимальная заработная плата, тенге	15 999	17 439	18 660	19 966

Структура поступлений городского бюджета на 2012-2014 годы

млн. тенге

№ п/п	Наименование показателей	2011 год	2012 год	2013 год	2014 год
1	2	3	4	5	6
1.	ПОСТУПЛЕНИЯ - всего	3 348,1	4 103,1	3 238,3	3 501,2
2.	<i>в том числе:</i>				
3.	Налоговые поступления	1 081,0	1 093,7	1 124,5	1 140,9
4.	Неналоговые поступления	8,2	4,8	4,8	4,8
5.	Поступления от продажи основного капитала	7,9	23,2	5,7	5,7
6.	Поступления трансфертов и кредитов, <i>из них:</i>	2 250,9	2 981,4	2 103,3	2 349,8
7.	<i>субвенция из республиканского бюджета</i>	1 849,4	2 092,0	2 103,3	2 349,8
8.	<i>целевые трансферты из республиканского бюджета</i>	401,4	889,4	0	0
9.	<i>бюджетные изъятия и др.</i>	0	0	0	0
10.	Погашение бюджетных кредитов	0	0	0	0
11.	Поступление займов	273,2	0	0	0
12.	Свободные остатки бюджетных средств	157,2	26,7	0	0

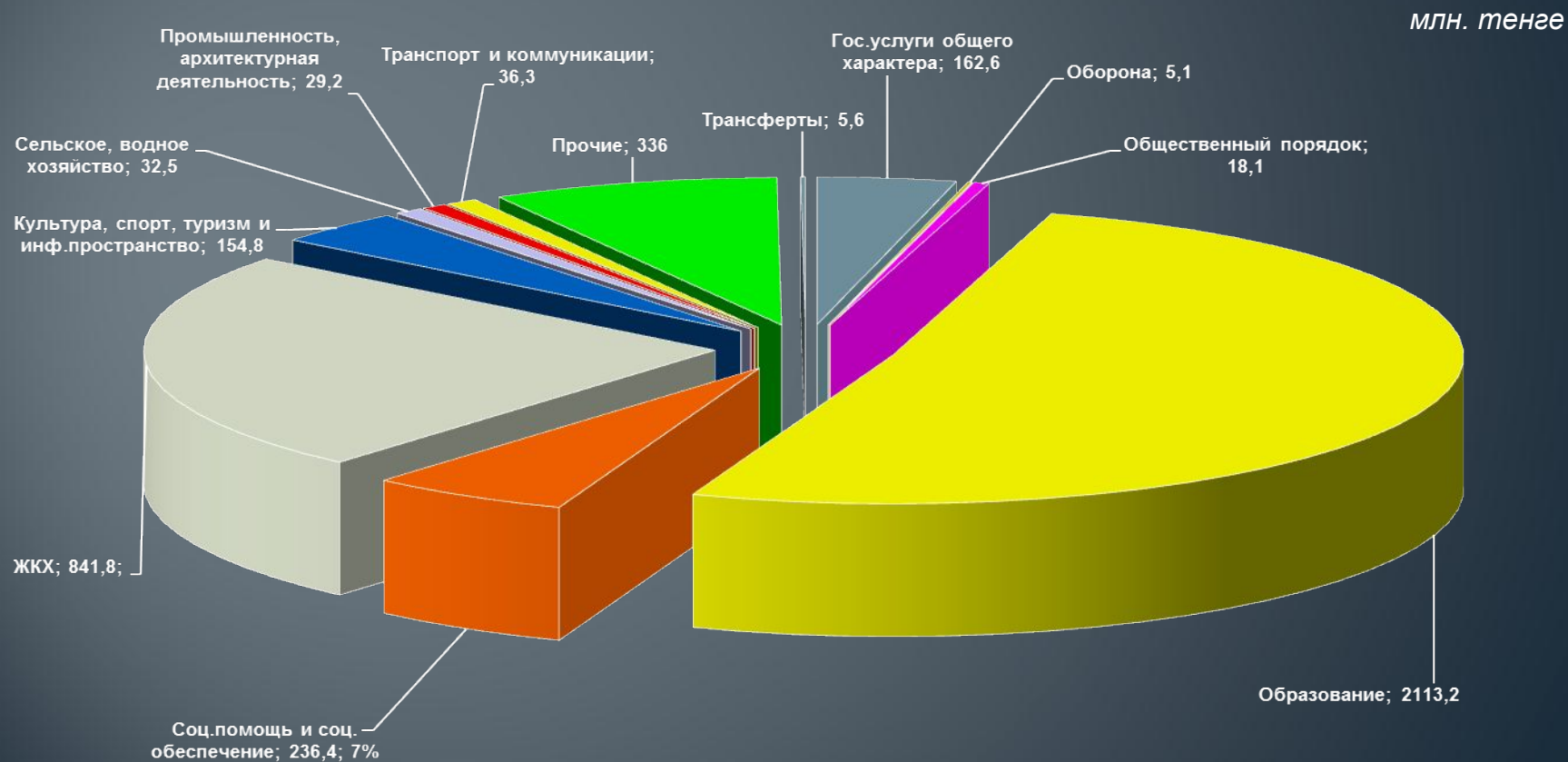
Расходы городского бюджета на 2012-2014 ГОДЫ

млн. тенге

Наименование показателей	2011 год	2012 год	2013 год	2014 год
1	2	3	4	5
РАСХОДЫ - всего	3 328,0	4 129,8	3 238,3	3 501,2
<i>в том числе:</i>				
Затраты	3 328,0	4 129,8	3 238,3	3 501,2
<i>Государственные услуги общего характера</i>	141,9	162,6	152,6	154,5
<i>Оборона</i>	5,3	5,1	5,3	5,6
<i>Общественный порядок, безопасность и др.</i>	28,8	18,1	19,4	20,8
<i>Образование</i>	1 987,7	2 113,2	2 075,6	2 223,2
<i>Здравоохранение</i>	1,8	0	0	1,8
<i>Социальная помощь и социальное обеспечение</i>	233,4	235,4	214,9	242,2
<i>Жилищно-коммунальное хозяйство</i>	660,9	1 000,5	472,9	541,1
<i>Культура, спорт, туризм и информационное пространство</i>	137,7	154,8	155,8	165,1
<i>Сельское, водное, лесное хозяйство и др.</i>	33,8	32,5	20,8	21,4
<i>Промышленность, архитектурная деятельность и др.</i>	12,3	29,2	15,1	15,4
<i>Транспорт и коммуникации</i>	26,5	36,3	36,2	38,8
<i>Прочие</i>	56,7	336,0	69,2	70,8
Бюджетные кредиты	0	0	0	0
Приобретение финансовых активов	15,0	0	0	0
Погашение займов	273,2	0	0	0

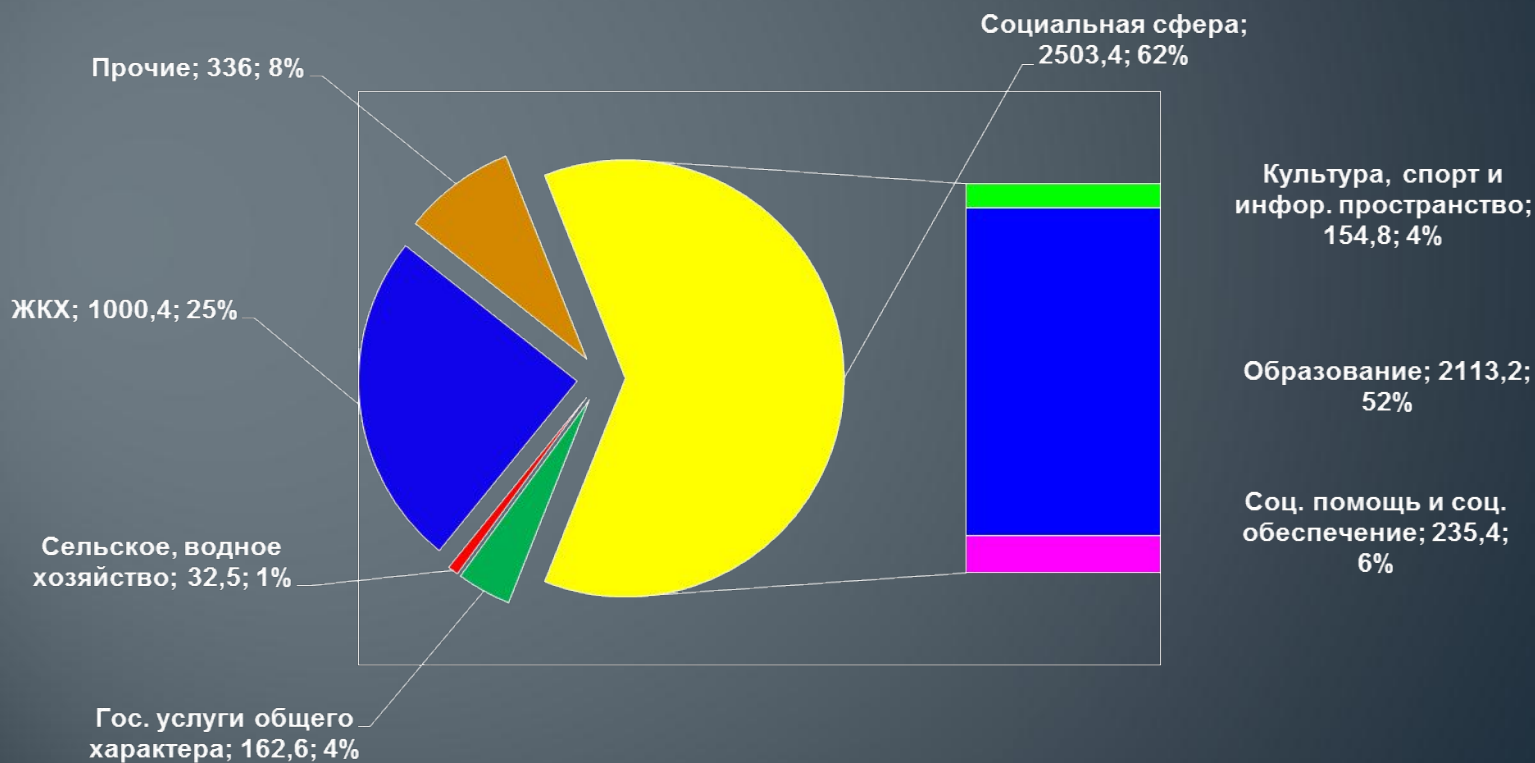
Наименование показателей	Сумма (тыс.тенге)
1	2
Всего	889 397
<u>Целевые текущие трансферты:</u>	388 953
<i>На реализацию мероприятий Программы занятости 2020 (АБП - Отдел занятости и СП), в том числе:</i>	<u>18 807</u>
- частичное субсидирование заработной платы	1 260
- обеспечение деятельности центров занятости населения	12 029
- предоставление субсидий на переезд	1 801
- молодежная практика	3 717
<i>На оказание жилищной помощи</i>	<u>14 270</u>
<i>Отдел образования, физической культуры и спорта</i>	<u>79 495</u>
На повышение оплаты труда учителям, прошедшим повышение квалификации по учебным программам АОО "Назарбаев Интеллектуальные школы"	1 104
На увеличение размера доплаты за квалификационную категорию, учителям школ и воспитателям дошкольных организаций образования	39 564
На оснащение учебным оборудованием кабинетов физики, химии, биологии в государственных учреждениях основного среднего и общего среднего образования	4 097
На ежемесячные выплаты денежных средств опекунам (попечителям) на содержание ребенка сироты (детей-сирот), и ребенка (детей), оставшегося без попечения родителей	28 880
На реализацию государственного образовательного заказа в дошкольных организациях образования	5 850
<i>На проведение противоэпизоотических мероприятий (АБП - Отдел сельского хозяйства и ветеринарии)</i>	<u>2 178</u>
<i>На решение вопросов обустройство моногородов (АБП – Отдел ЖКХ, ПТ и АД)</i>	<u>274 203</u>
<u>Целевые трансферты на развитие: из республиканского бюджета</u>	<u>500 444</u>
<i>Отдел строительства, архитектуры и градостроительства</i>	<u>500 444</u>
<i>На развитие и обустройство недостающей инженерно-коммуникационной инфраструктуры в рамках 2-направления ПЗ 2020</i>	<u>2 000</u>
На проектирование, строительство и (или) приобретение жилья государственного коммунального жилищного фонда в рамках Программы жилищного строительства в РК на 2011-2014 годы	314 600
На строительство и (или) приобретение жилья и развитие инженерно-коммуникационной инфраструктуры в рамках Программы занятости 2020	41 000
На проектирование, развитие, обустройство и (или) приобретение инженерно-коммуникационной инфраструктуры	93 000
<i>из областного бюджета</i>	<u>34 956</u>
На проектирование, строительство и (или) приобретение жилья государственного коммунального жилищного фонда	34 955
На проектирование, развитие, обустройство и (или) приобретение инженерно-коммуникационной инфраструктуры	10 333
На строительство жилья и (или) приобретение жилья в рамках Программы занятости 2020	4 556

Структура расходов городского бюджета на 2012 год (4 млрд. 129,8 млн. тенге)



Удельный вес расходов социальной сферы в общем объеме расходов городского бюджета на 2012 год

млн. тенге



Расходы городского бюджета на развитие в 2012-2014 года

млн. тенге

Наименование показателей	2010 год	2011 год	2012 год	2013 год
1	2	3	4	5
РАСХОДЫ - всего	137,4	439,0	569,7	54,8
<i>в том числе:</i>				
Жилищно-коммунальное хозяйство	111,7	415,5	569,7	54,8
Сельское, водное, лесное хозяйство и др.	0,7	8,5		
Прочие	25,0	15,0		

Инвестиционные проекты, реализуемые за счет средств бюджета в 2012 году (569,7 млн. тенге)



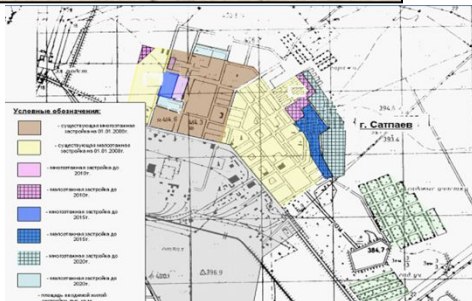
Завершение строительства 48 квартирного арендного жилья, начатого в 2011 году в рамках «Программы занятости 2020»



Выкуп жилого дома в рамках реализации Программы жилищного строительства в РК на 2011-2014 годы



Строительство 18 квартирного жилья в рамках Программы жилищного строительства в РК на 2011-2014 годы с завершением в 2013 году



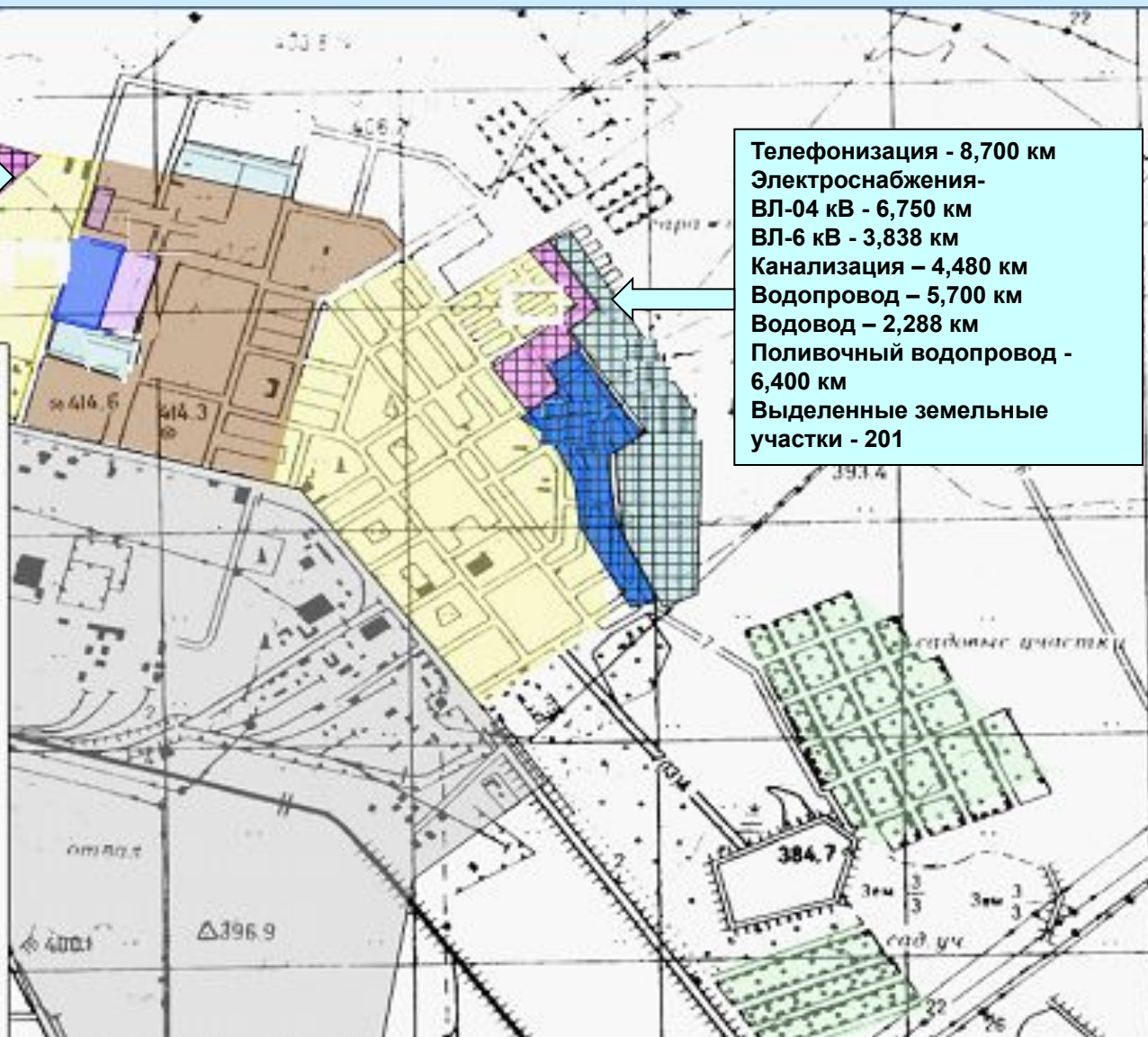
Строительство канализационных сетей кварталов 62,64 и ул. Наурыз

Телефонизация – 5,420 км
 Электроснабжения
 ВЛ-04 кВ - 4,400 км
 ВЛ-6 кВ - 2,667 км
 Канализация – 2,609 км
 Водопровод – 2,856 км
 Выделенные земельные
 участки - 114

Телефонизация - 8,700 км
 Электроснабжения-
 ВЛ-04 кВ - 6,750 км
 ВЛ-6 кВ - 3,838 км
 Канализация – 4,480 км
 Водопровод – 5,700 км
 Водовод – 2,288 км
 Поливочный водопровод -
 6,400 км
 Выделенные земельные
 участки - 201

Условные обозначения:

-  - существующая многоэтажная застройка на 01.01.2008г.
-  - существующая малоэтажная застройка на 01.01.2008г.
-  - многоэтажная застройка до 2010г.
-  - малоэтажная застройка до 2010г.
-  - многоэтажная застройка до 2015г.
-  - малоэтажная застройка до 2015г.
-  - многоэтажная застройка до 2020г.
-  - малоэтажная застройка до 2020г.
-  - площадь вводимой жилой застройки, тыс. кв.м



Развитие и обустройство инженерно-коммуникационной инфраструктуры Западного и Восточного жилых районов г. Сатпаев