

# Антикризисные стратегии. Новые возможности и перспективы

Экономическая ситуация в  
Кыргызстане и инвестиционные  
решения

Рафкат Хасанов, Секретариат  
Инвестиционного Совета

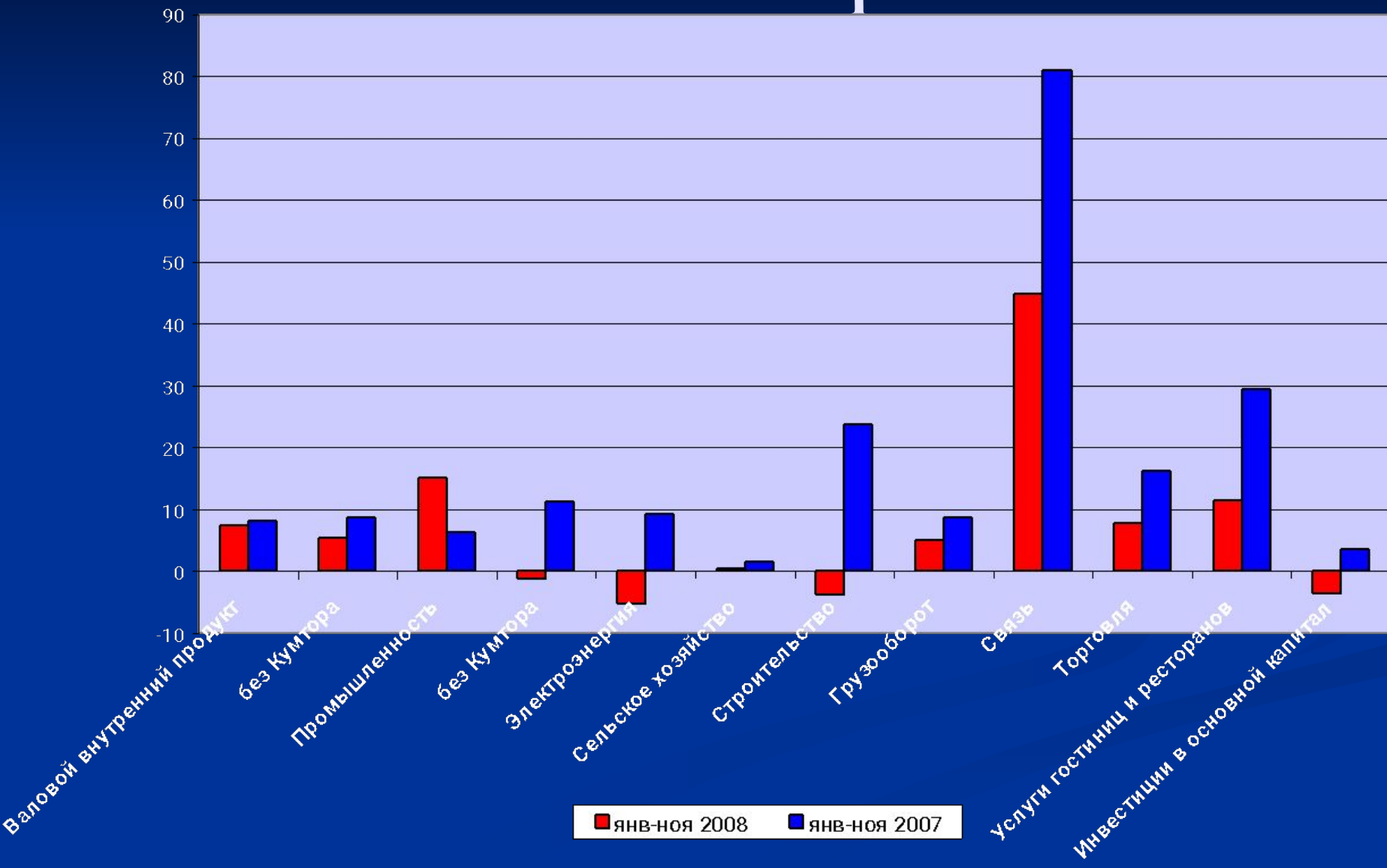
# Основные экономические показатели (% , прирост)

	2008	2007
ВВП	7,5	8,1
Инфляция (к декабрю)	18,4	10
Безработные	-3,5	-4,1
Инвестиции в основной капитал	-3,6	3,6
Экспорт	45,6	42,6
Импорт	51,9	50

Данные за январь-ноябрь

# Тенденции предложения

# Основные экономические показатели отраслей



# Ситуация в банковском секторе

Данные на конец октября

- Активы банков увеличились на 24,7%,
- Кредитный портфель коммерческих банков увеличился на 28,3%
- Депозитная база, увеличилась с начала года на 14,3%.

Председатель НБКР М. Алапаев, источник Акипресс

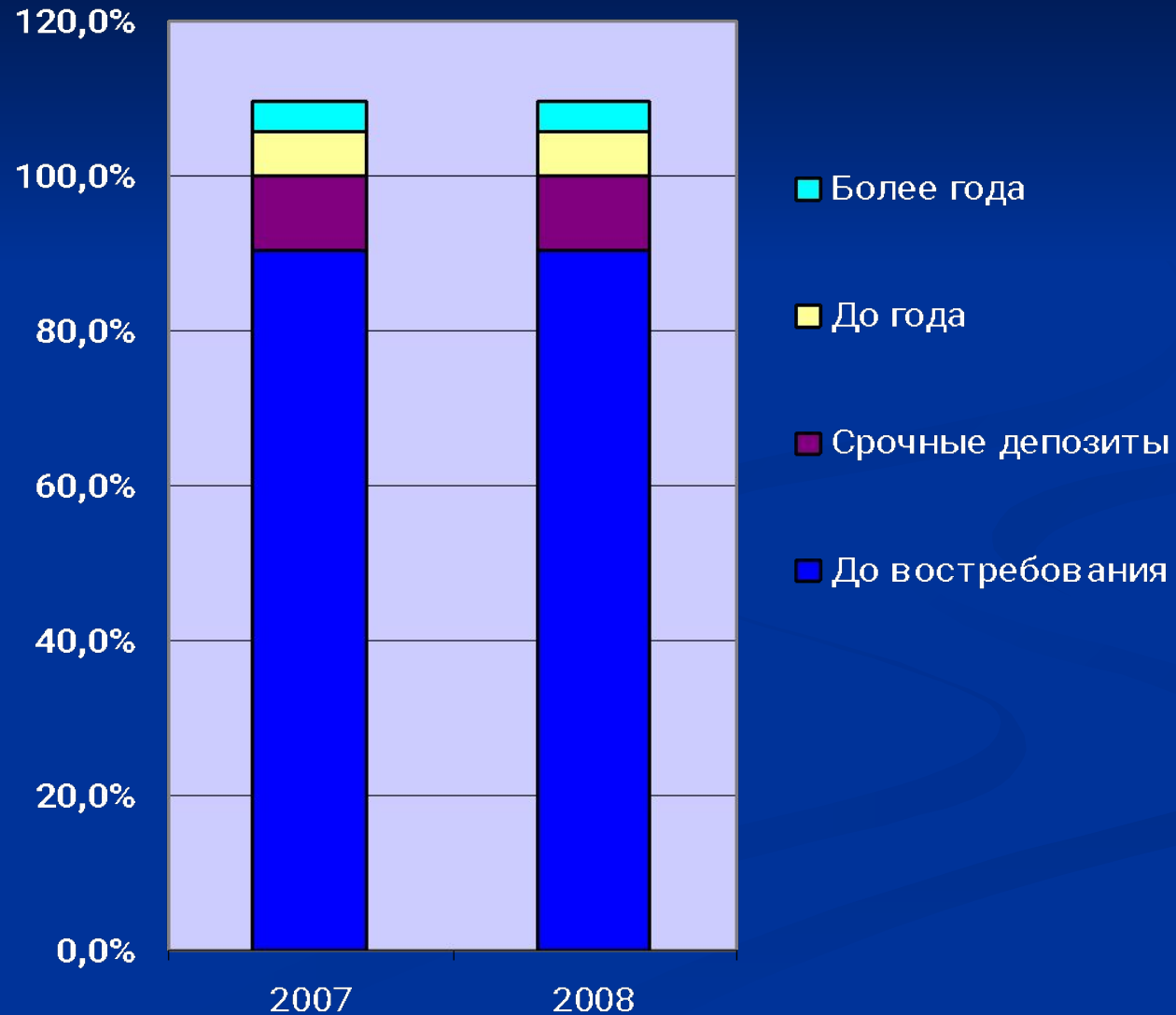
Начиная с 3 квартала 2008 года, банковский сектор Кыргызстана стал ощущать на себе «косвенное влияние мирового банковского кризиса, особенно в силу ухудшения ситуации у наших соседей, замедлились темпы развития».

Председатель НБКР М. Алапаев, источник Акипресс

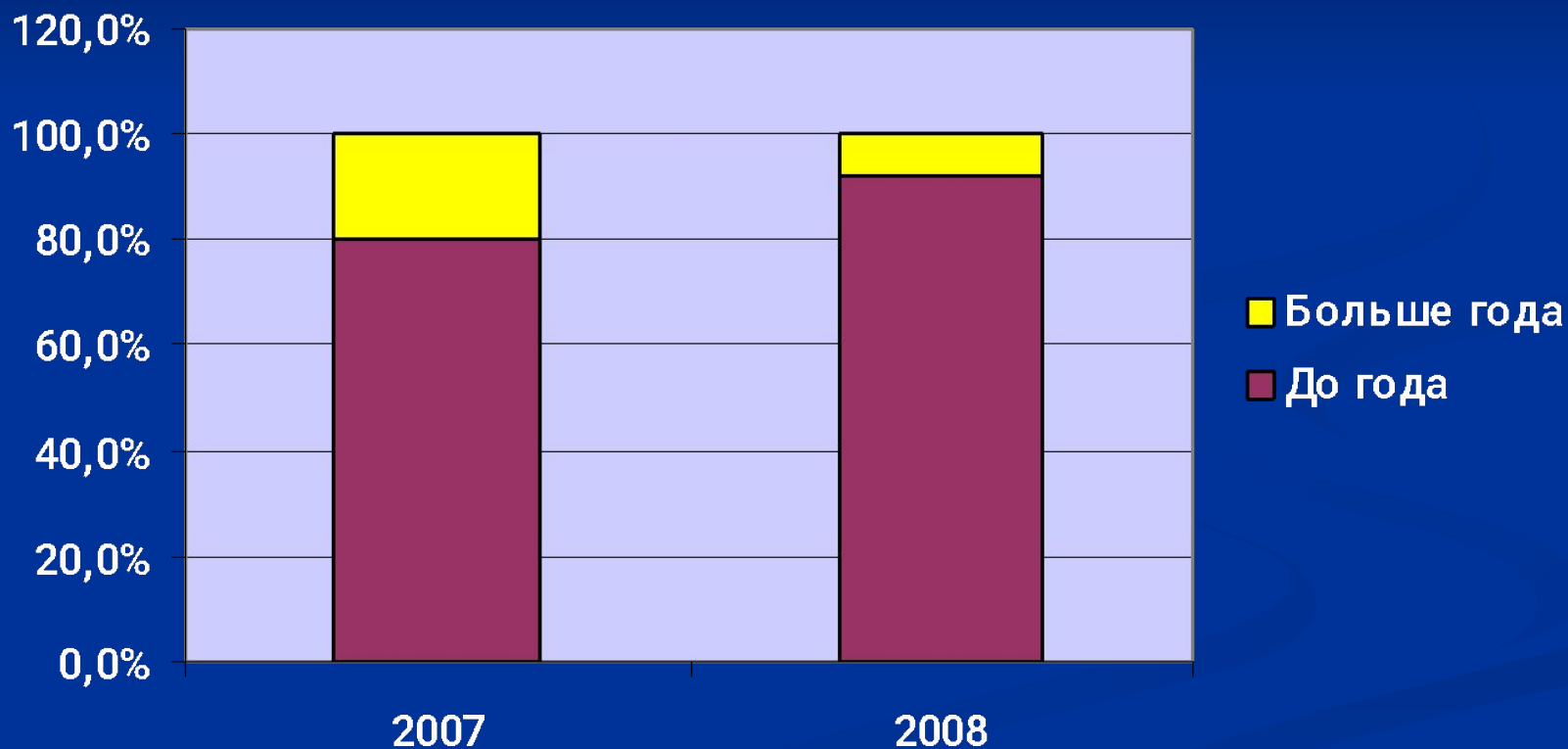
# Структура и рост депозитов

		2007	2008	прирост
				номинальный
Депозиты -всего	млн. сомов	60 205,2	67 833,5	12,7
В национальной валюте		64	73	
В иностранной валюте		36	27	

# Структура вновь принятых депозитов физических лиц



# Структура срочных депозитов юридических лиц (вновь принятых)

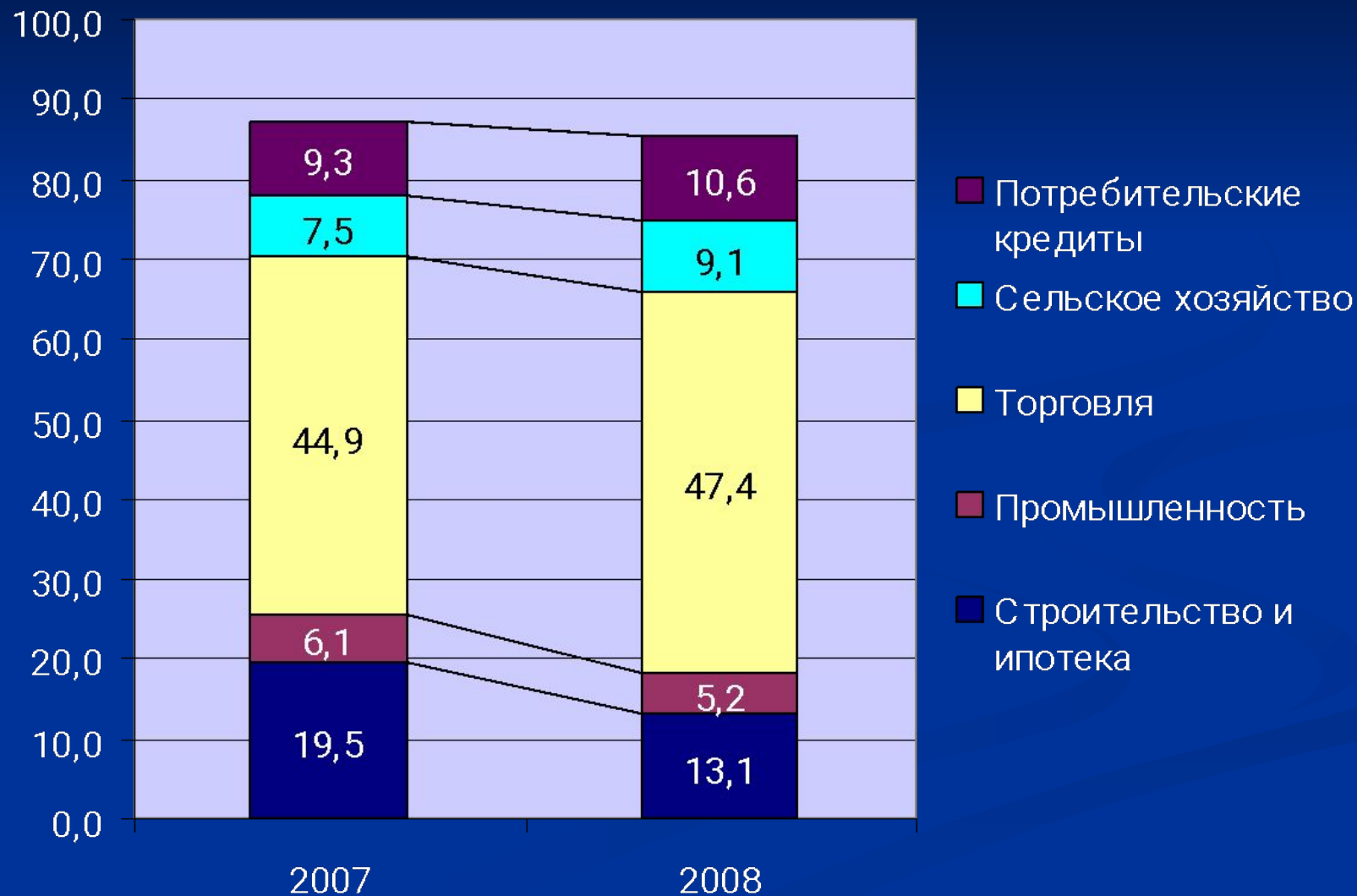




# Объем и структура кредитов

	2007	2008	Номинальный прирост	Реальный прирост
<b>Вновь выданные кредиты, всего</b>	20 694,9	21 158,4	2,2	-18,2
<b>В национальной валюте</b>	6 828,5	7 881,6	15,4	-7,7
<b>В %</b>	33,0%	37,3%	-	-
<b>В иностранной валюте</b>	13 866,4	13 276,8	-4,3	-23,4
<b>В %</b>	67,0%	62,7%	-	-

# Структура вновь выданных кредитов



# Структура прямых иностранных инвестиций (тыс.долл.США)

	Приток		Сальдо
	6 мес. 2008	6 мес. 2008 в % к 6 мес. 2007	(Приток минус отток)
Всего	303016,9	146,7	139601,7
Акционерный капитал	18145,8	54,4	4698,3
Финансовый лизинг	7398,5	115,4	7371,5
Реинвестированная прибыль	45827,8	в 1,8р.	45827,8
Прочий капитал	231650,8	в 1,6р.	81704,1
Кредиты, полученные от зарубежных совладельцев предприятий	169945,5	в 1,9р.	81064,8
Торговые кредиты	61705,3	120,8	369,3

# Тенденции предложения

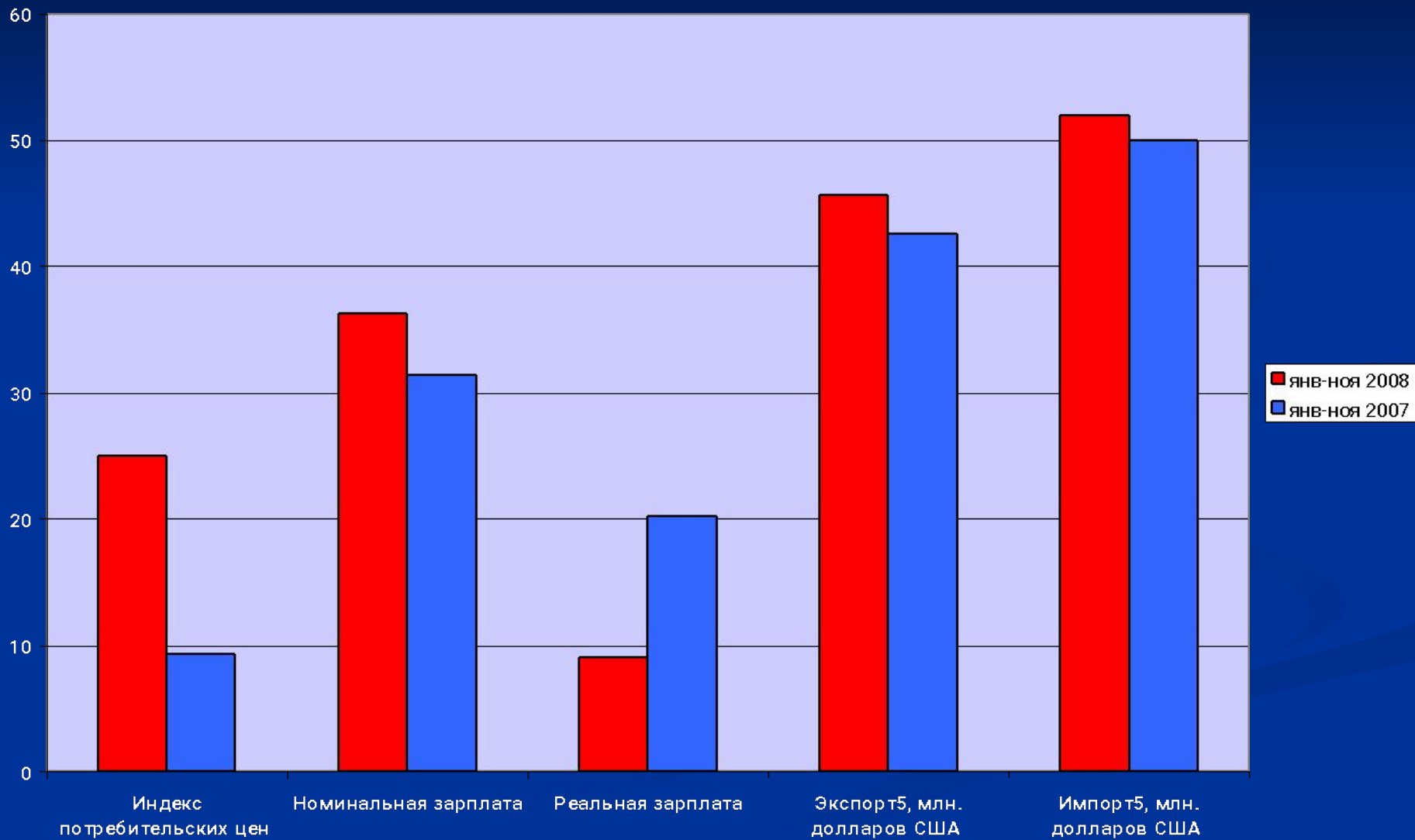
- ВВП замедлится, прогнозы от 3% (МВФ), 4,5 (ОЭСР)
- Безработица увеличится
- Условия кредитования усложнятся
- Промышленность, Строительство, Производство строительных материалов будут сокращаться
- Энергетика без особых изменений
- Налоговое бремя сократится, но не у всех
- Регулирование бизнеса улучшится

# Тенденции спроса

# Основные макроэкономические показатели ВВП со стороны спроса (2007 г.)

	% к ВВП	Темпы роста
ВВП	-	8,2
Конечное потребление	118,9	14,5
Частное потребление	101,1	16,9
Государственное потребление	17,8	0,90%
Инвестиции в основной капитал	17,4	3,7
Торговый баланс	-45,2	1,2% (ухудшение)
Частные трансферты	26,3	38
Текущий счет	-6,2	-17,8 (улучшение)

# Основные экономические показатели (спрос)



# Тенденции спроса

- ВВП снижается у стран-партнеров КР, спрос с их стороны уменьшится
- Ноябрь стал по-настоящему провальным месяцем для российской промышленности. Промышленное производство сократилось на 8,7% относительно ноября 2007 г. и на 7,5% по сравнению с минувшим октябрем
- Объем трансфертов уменьшится.
- В ноябре объем трансфертов через банк в Таджикистане сократился на 20%
- Число безработных в России выше аналогичного уровня прошлого года на 8%.
- «Путин. «Мы пошли на вынужденную, временную меру и сокращаем квоту на иностранную рабочую силу на 50%»»,



# Тенденции спроса

- Рост частного спроса замедлится
- Государственный спрос увеличится умеренно

# Инвестиционные решения

# Кризис – это вызов, мобилизация ресурсов, тщательное внимание к анализу рисков

- Диверсификация депозитов по времени и банкам
- Разумный риск
- Приобретение недвижимости
- Снижение цен
- Агрессивная (вирусная) реклама
- Не играть с валютой
- Увеличение заказов из госбюджета
- Экономия на издержках
- Изменение менеджмента
- Анализ рынков