

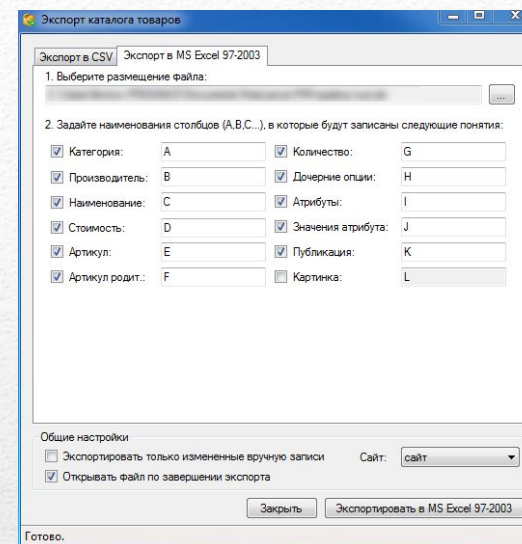
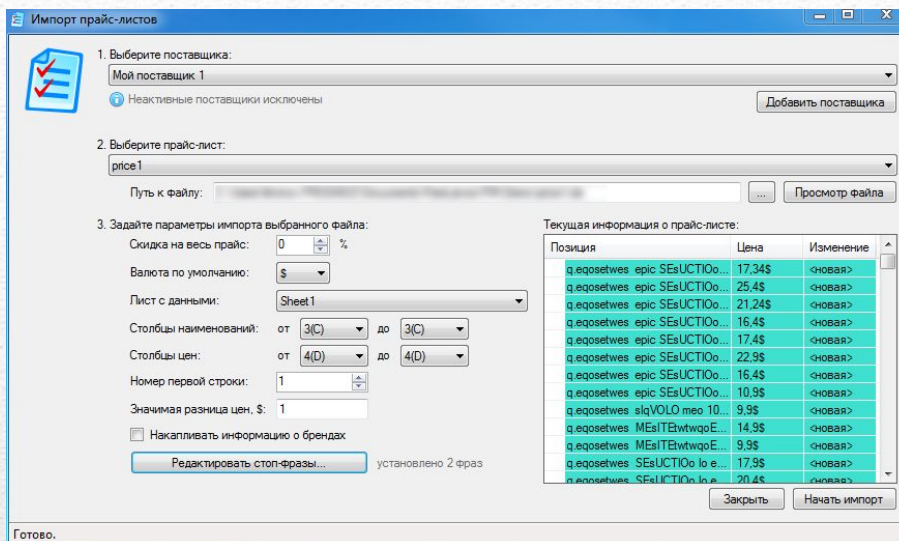


PriceMatcher 2.0

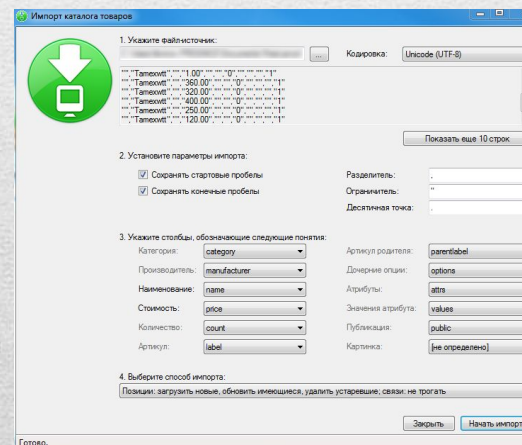
Автоматизация обработки и формирования
прайс-листов, заявок поставщикам

- Позволяет сформировать собственный сводный прайс-лист (каталог товаров) на основе прайс-листов ваших поставщиков;
- автоматически контролирует изменение цен у поставщиков и предлагает новые цены на вашу продукцию в соответствии с используемыми вами наценками и скидками;
- хранит информацию о заказах ваших клиентов;
- позволяет быстро сформировать заявку поставщикам;
- загружает и выгружает данные в Excel и в csv-файлы.

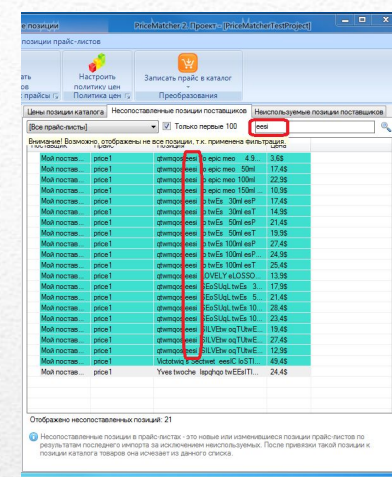
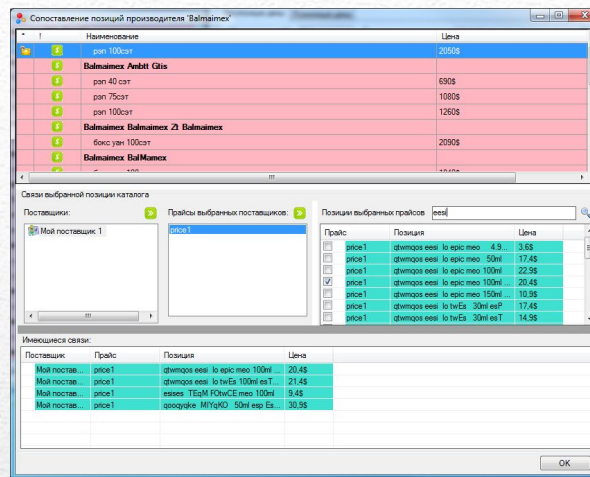
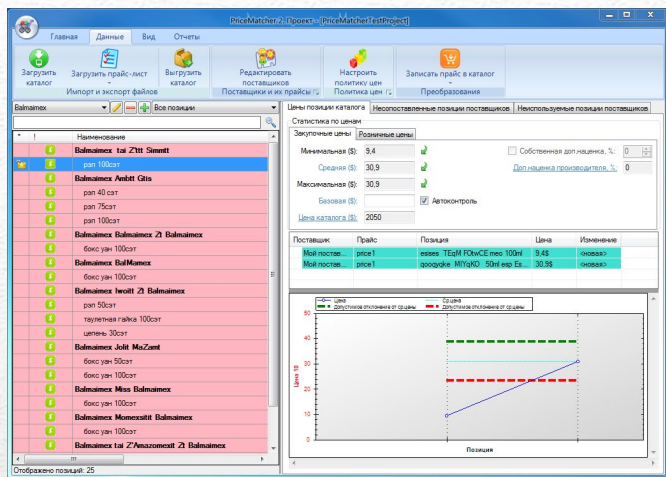
ОСНОВНЫЕ ВОЗМОЖНОСТИ



- Различные настройки «под себя» для загрузки и выгрузки прайс-листов;
- обновление прайсов поставщиков одной кнопкой;
- поддержка разнообразных структур прайсов
- поддержка популярных форматов: Excel, Csv;
- исключаяющие «стоп-фразы»;
- различные валюты с заданием курса обмена.



Загрузка/выгрузка прайсов



- Наглядное отображение позиций в сводном прайсе: родители – дочери;
- удобное сопоставление ваших товаров и товаров поставщиков как в ручном, так и в автоматическом режиме;
- поиск и фильтрация во всех списках;
- ведение списка «новых» и «ненужных» позиций;
- современное оформление в стиле Office 2007/2010.

Удобный интерфейс

The screenshot shows the PriceMatcher 2 application window. The main interface displays a list of products from 'Balmainex' with columns for name, price, and status. A dialog box titled 'Настройка политики цен' (Price Policy Settings) is open, showing settings for 'сайт' (site) and 'Производитель' (Manufacturer). It includes a table for 'Диапазоны наценок для розничных цен' (Retail price surcharge ranges) and a line graph showing price changes over time.

От, \$	До, \$	Наценка, %
0	30	38
30	40	35
40	50	31
50	70	29
70		28

The screenshot shows the 'Информация о позициях прайс-листов' (Price List Position Information) window. It displays a table of price data for various suppliers and positions. Below the table, there is a section for 'Анализ цен позиций на заданный период' (Price analysis for a given period) and a line graph showing price changes for a specific position.

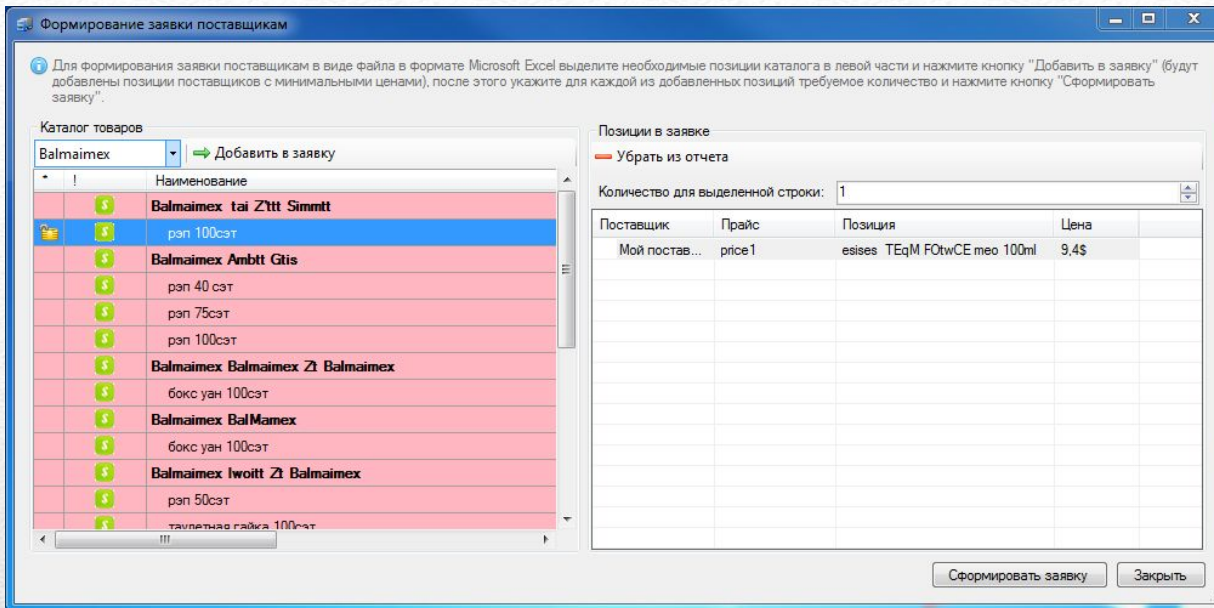
Поставщик	Прайс	Позиция	Мин цена	Ср цена	Макс цена	Цена 1	Цена 2	Це
Мой постав...	price1	oogel Schliesetw meo 75ml	18.9\$	18.9\$	18.9\$			
Мой постав...	price1	oogel Schliesetw 30ml est	13.9\$	13.9\$	13.9\$			
Мой постав...	price1	qtwmqos eesi lo epic meo 100ml ...	20.4\$	20.4\$	20.4\$			

Анализ цен позиций на заданный период:
 Данные по цене: Цена 10
 Минимальная (\$): 13.9\$
 Средняя (\$): 20.4\$
 Максимальная (\$): 20.4\$

Анализ изменений цен выделенных позиций:
 График показывает изменение цены (синяя линия) для позиции 'Мой поставщик 1: oogel Schliesetw meo 75ml'. Горизонтальные линии (зеленая и красная) обозначают допустимые отклонения от средней цены.

- Ручное и автоматическое выставление цен на основе обновленных прайс-листов поставщиков;
- отображение изменений цен в сравнении с предыдущими загрузками;
- задание различных валют и обменных курсов для разных сайтов (если у вас их несколько);
- применение наценок, скидок по брендам, всему сводному прайс-листу или его отдельным позициям.

Установка цен



- Хранение информации о клиентах;
- добавление товаров в заказ клиентов;
- быстрое и удобное формирование заявок поставщикам;
- печать заявок через Excel

Ведение заказов

- Приобретение программы в четыре этапа:
 - **ВЫ** пробуете демонстрационную версию,
 - **ВЫ** заказываете программу (возможно с доработкой существующей версии) и оплачиваете ее,
 - **МЫ** дорабатываем текущую версию в соответствии с вашим заказом и передаем ее вам;
 - **ВЫ** получаете программный продукт разработанный специально для вашего бизнеса;
- цена программы – от 6000 рублей в зависимости от необходимых доработок;
- различные варианты оплаты.

Приобретение

- www.pricematcher.ru
- mail@pricematcher.ru

Контактные данные
