

*Велик тот учитель, который
исполняет делом, чему учит
Катон Старший*



Формирование творческой личности на основе развития профессиональных компетенций



Задачи

ЗНАНИЕ

Применение и накопление IT в профессиональной деятельности

ПОНИМАНИЕ

Применение полученных знаний на в профессиональных ситуациях

АНАЛИЗ

Разносторонняя оценка своих работ

Методы



Сочетание традиционных и нетрадиционных форм обучения

Правильное « состояние »

Создание благоприятной обстановки для обучения

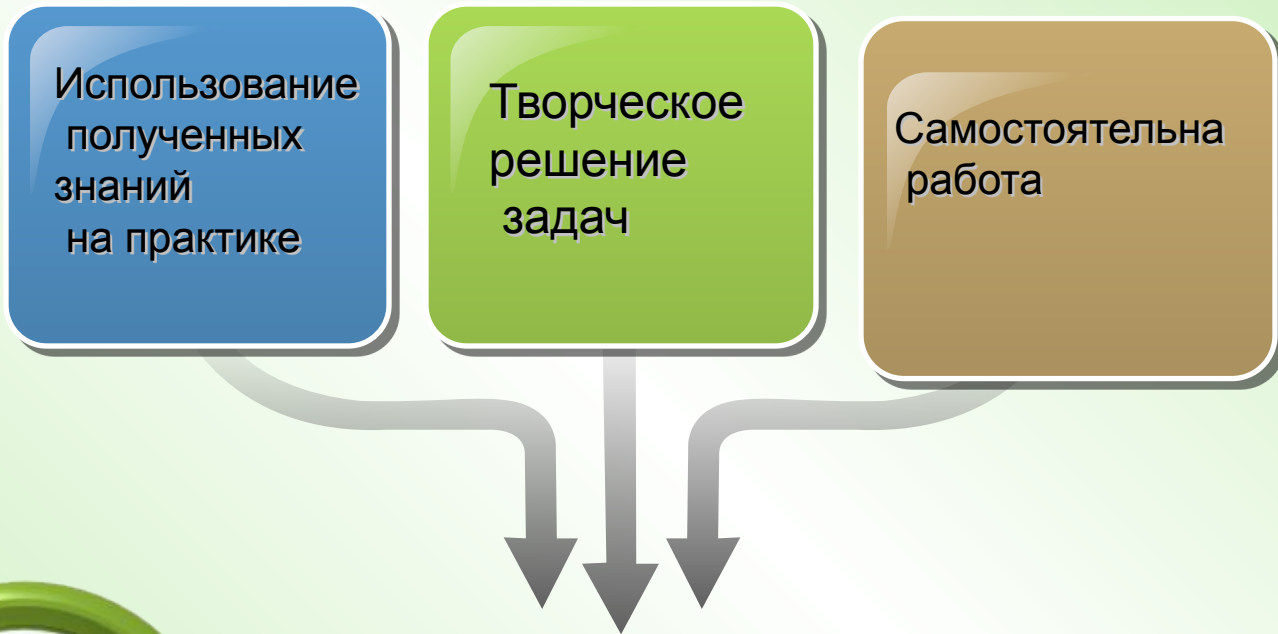
Повторение, закрепление, концентрация внимания

Анализ результатов и постановка целей

Визуализация целей

Правильное представление информации

- Сначала - общая картина
- От общего к частному, от наглядного к абстрактному
- Визуализация информации
- Профессионально-ориентированный подход
- Использование всех стилей обучения и всех типов интеллекта



**IT
технологии**

**Активизация творческой
деятельности студентов**

Проект - эффективная форма учебной деятельности



*« Я знаю, для чего мне надо все, что я познаю;
я знаю, где и как я могу это применить»*

Из опыта работы

1. Проект «Портфолио карьерного продвижения»
2. Информационный проект
3. Игровой проект
4. Творческий проект



Проект это-



Поиск и
систематизация
информации

Планирование
и
целеполагание
деятельности

Практическому
применению
знаний

Умению
готовить и
проводить
презентации
результата
работы

Дидактическое средство

Из опыта работы...



«Информационные технологии в
профессиональной деятельности»

2 курс

специальность «Реклама»

«Портфолио карьерного продвижения»



Технология планирования карьеры под названием «Портфолио карьерного продвижения» (ПКП).



Начать формировать свое портфолио как можно раньше – уже на первых курсах обучения.

Полное и всестороннее ПКП позволяет работодателю легко оценить уровень подготовки и принять оптимальное кадровое решение.

«Портфолио карьерного продвижения»



Портфолио Валединой Ксении Игоревны

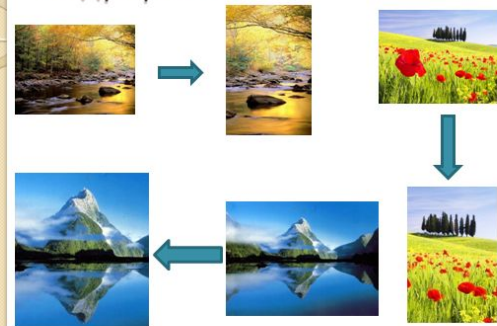


Мои работы

- [Кадрирование](#)
- [Рамка](#)
- [Изменение разрешения](#)
- [Брошюра](#)
- [Презентация: Париж](#)
- [Виды Санкт-Петербурга](#)
- [Диаграммы](#)
- [Кнопки](#)
- [Баннеры](#)
- [Плакат](#)
- [Скрап](#)
- [Конфеты](#)
- [Анимация \(Анимация 2D\)](#)
- [Фильм](#)



Кадрирование



Деловые схемы.

Наше графическое
представление о росте.



ЦВЕТОВЫЕ СХЕМЫ

Веселая



Здоровая



Недорогая, выгодная сделка



Элегантная



Информационные проекты




«Современные информационные технологии в профессиональной деятельности»



Что такое «вебинар»?

Вебинар (англ. web + seminar) - это семинар, который проводится в удаленном режиме через Интернет с использованием соответствующих технических средств. К ним относятся программное обеспечение для проведения вебинаров, а также наушники и микрофон.




В некоторых случаях при проведении вебинара используется веб-камера, чтобы участники могли видеть друг друга.



Голосовая и видеосвязь через Интернет обеспечивается различными программами, которые через даже

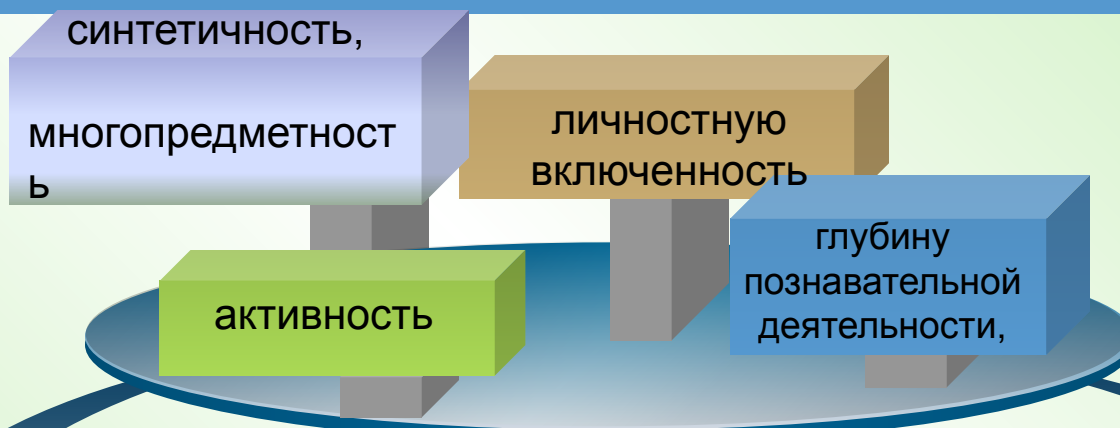
Google Документы



Презентацию подготовили студентки 240 группы:
[Иконостасова Лилия](#),
[Махлеева Ольга](#)

(Командный проект)

Игровой проект- конкурс



Игра, как образовательное средство, представляет собой новый шаг в развитии педагогических методов. Игровые образовательные технологии обеспечивают:

Промо-акция

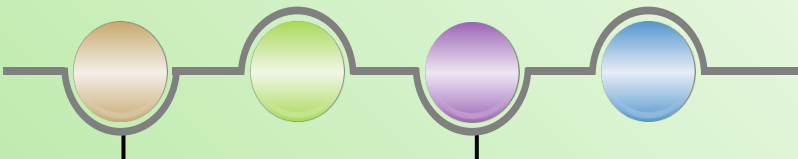
**Реклама для
туристической
фирмы**

Три дня в Париже

Презентация



«Три дня в Париже».



Межкурсовой творческий долгосрочный проект



Работа в команде

01

Проект развивает у студентов
**умение -работать
в команде**

Знакомство со
специальностями

02

Дает возможность
**познакомиться с другими
специальностями**

Продемонстрировать
свои знания



03

Принести пользу и
**продемонстрировать
публично достигнутый
результат**

Командная работа над частями одного проекта:

«Портал IT – технологии в образовании». Студентки отделения рекламы работают над Дизайном модуля портала, студенты – программисты делают техническую часть. Соответственно это курсовой и дипломный проект!

Рабочий момент



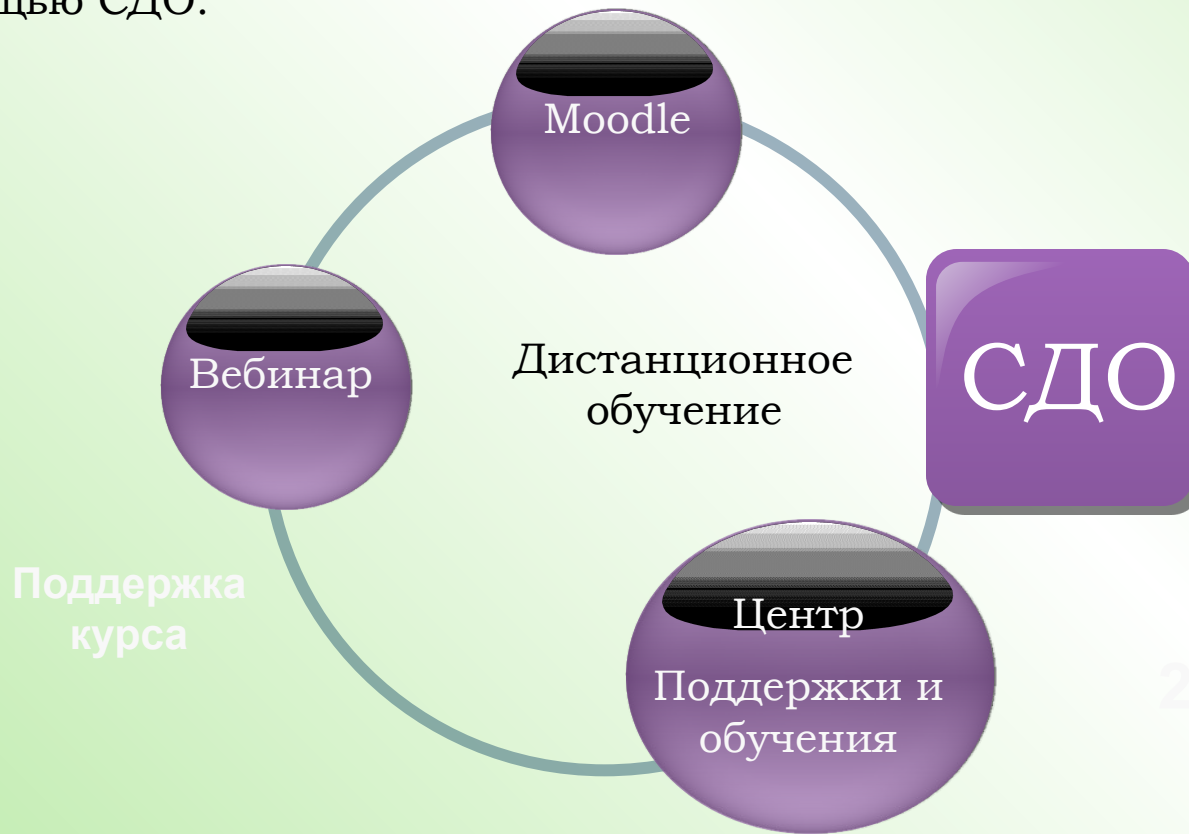
Проект для студентов – это возможность:



Мои предложения



Сочетание этих двух технологий (платформ) создает предпосылки для гарантированного достижения планируемых результатов обучения, так как возможности он-лайн общения преподавателя с обучающимися на вебинаре дополняются качественным контролем за самостоятельной работой студентов (слушателей) с помощью СДО.



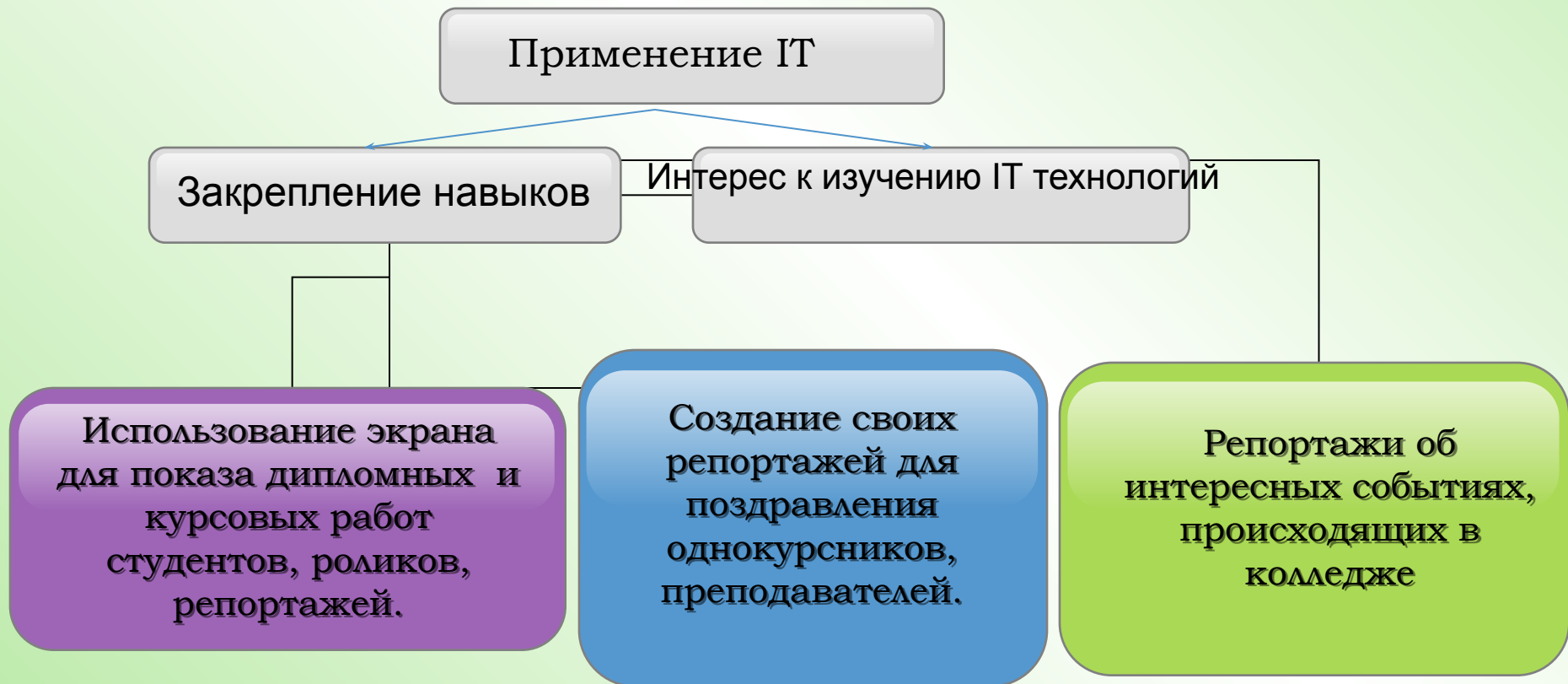
Телекоммуникационный проект

Метод учебным телекоммуникационным проектом понимают совместную учебно-познавательную, творческую или игровую деятельность учащихся-партнеров, организованную на основе компьютерной телекоммуникации, имеющую общую цель, согласованные методы, способы деятельности, направленные на достижение общего результата.

Французский педагог Селестен Френе (1896-1966) назвал метод проектов технологией свободного труда.



Телекоммуникационный проект «Петровское телевидение»



Спасибо за внимание

