

Урок русского языка
в 4 классе по теме:
«Три склонения имён
существительных»



Цели урока:

- Учиться распознавать склонения имён существительных.
- Развивать речи, мышления.
- Учиться быть добрыми.










Д.бр.т., д.бр., д.бр.к



Как определить склонение имен существительных?


1 скл.	2 скл.	3 скл.
  <input type="text" value="-я"/> <input type="text" value="-а"/>	  <input type="text"/> <input type="text" value="-о"/> <input type="text" value="-е"/>	 <input type="text" value="ь"/>

Д.брота приносит людям радость
И взамен (не) требует награды.
Д.брота (с) г.дами (не) ст.реет.
Д.брота (от) хол.да с.греет.



Игра «Магнит»

- Любовь, ненависть, злость, вежливость, доброта, грубость, сострадание, человеколюбие, щедрость, жадность.
- 1в- положительные качества.
- 2в – отрицательные качества.



1в

- Любовь 3скл
- вежливость 3скл

- щедрость 3скл
- доброта 1скл
- человеколюбие 2скл
- сострадание 2скл

2в

- ненависть 3скл
- грубость 3скл

- жадность 3скл
- злость 3скл





Решите проблему.

Работа в группах.

Как определить склонение
существительных, если они стоят
не в именительном падеже?

Создайте алгоритм.



Алгоритм действий при определении склонений имён существительных:

1. Поставить слово в именительный падеж, единственное число.
2. Определить род имени существительного.
3. Посмотреть на окончание имени существительного.
4. Определить склонение.





Работа по учебнику.

- Стр. 93, упр 177.

- Стр.91, упр 173.

- Стр.90, упр.171.




Проверь себя!

Отгадайте ребусы и определите склонение имён существительных:





ка
кол



Домашнее задание.

- Стр.93, упр.178.



- Стр.177, упр.170



Спасибо за урок.



Книги учат нас смелости и дружбе.



- Определите часть речи.
- Определите падеж.

Книги учат нас смелости(им.сущ., Д.п.) и дружбе(им.сущ., Д.п.).

Почему же в словах разные окончания?

