

# Рыбалка

Рыцари крови



Центральная площадь города  
Нэргейл. Переходим на улицу  
мастеров.



Теперь мы на улице мастеров.  
Выбираем озеро.






Локация озеро. Для начала рыбалки переключаемся в режим «Рыбачить».



Какая жалость – нет удочки. Идем к гоблину (рядом с рыбачить).

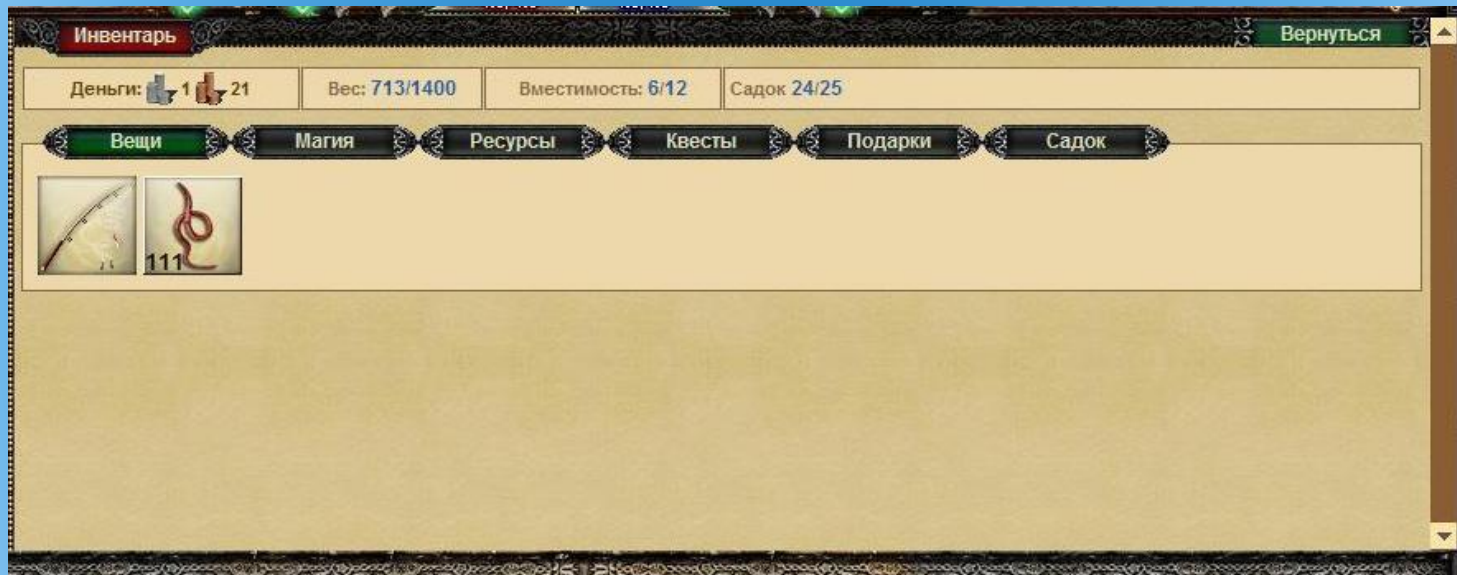


Раз нет удочки – купим ее в  
магазине.





Выбираем удочка новичка, садок новичка, 100 тесто (или другую наживку).



После обязательной распаковки садка в вещах остается удочка и наживка.





Приобретя необходимые товары начинаем рыбалку. Делаем первый заброс.



Следим за поплавком. У нас есть ограниченное время, чтобы поймать рыбу.



Если поплавок погружается, то нажимаем тянуть. После этого кнопка становится ненадолго серой.





**Как кнопки станут активны – надо  
опять определить состояние  
поплавка и не мешкая выбрать  
подсечь или тянуть.**



Если поплавок болтается по горизонтали или просто не погружается – выбираем подсечь.



Как индикаторная полоска опустеет, то вы поймаете рыбу. Есть еще варианты: бой с троглодитом, ларец.





**А если закончится белая тонкая полоска, то вы упустите рыбу. Наживку вам не вернут. 1 заброс – 1 наживка.**



Существуют разные рыбы различных цветов. Основное отличие – количество приносимых очков рыбака (ОР).




При покупке удочек более высокого уровня – возрастет ваш улов. Но также вы можете столкнуться с проблемой размеров садка.





По окончании рыбалки (как по своему желанию, так и по лимиту полчасика) можно продать рыбу гоблину.



Или более лучший вариант – игра с гоблином, которая принесет вам дополнительные ОР. Попробовать игру вы можете у нас на сайте.

Удачной рыбалки!  
Копите ОР, покупайте товары у  
гоблина или чеки ОР для  
перепродажи.