

**Kuidas moodustada mitmus
vene keeles nimisõnast**

- Kõik häälikud vene keeles jagunevad
- Kaashäälikuteks ja
- Б, В, Г, Д, Ж, З, Й, К, Л, М, Н, П, Р, С, Т, Ф, Х, Ц, Ч, Щ
- Täishäälikuteks
- А, Е, Ё, И, О, У, Ы, Э, Я

Miks ühed kaashäälikud on rohelised aga teised punased?

Sellepärast, et **A** ja **Я** on naissoo lõpud

Мама Тётя Сестра Бабушка

aga **E** ja **O** on kesksoo lõpud

Лето Море Небо Поле

Mitmuse moodustamise reegel

- Kaashäälikule lisatakse lõppu Ы või И

• Стол+ магазин+ стадион+

• Столы **Ы** магазины **Ы** стадионы **Ы**

-

NB!

- Kui sõna lõpus seisavad kaashäälikud

-

Г,К,Х

- Siis tuleb mitmus moodustada и lõpuga

Vene keeles on osa selliseid tähti, mida eesti keeles ei ole, näiteks

Ь знак, ж, ч, ш, щ, я, й, mis samuti moodustavad mitmuse И tähe abil

- Мальчик+ И памятник+ И музей+ И

Vene keeles on osa selliseid tähti, mida eesti keeles ei ole, näiteks

Ь знак, ж, ч, ш, щ, я, й, mis samuti moodustavad mitmuse И tähe abil.

+ И = ПЛАЩИ

Пла

Щ



+ И = ПЛАЩИ



Вра

Ч



+ И = ВРАЧИ



Но

Ж



+ И = НОЖИ



РУБЛ

Ь



+ И = РУБЛИ



NB!

NB!

Б, В, Г, Д, Ж, З, Й, К, Л, М, Н, П, Р, С, Т, Ф, Х, Ц, Ч,
Щ, Ъ

Rohelised tähed on



lõpuga

Sinised tähed on



lõpuga

Aga kuidas moodustada mitmust naissoost ja kesksoost?

Aga kuidas moodustada mitmust naissoost ja kesksoost?

Reegli kasutus on sama nagu meessoost ja naissoost puhul, aga on üks nipp – täishäälik tuleb lõpust ära koristada. Järele jääb tüvi.


• Мам

А



• Бабушк

А



• Семь

Я



• Тёт

Я

• Краск

А


• Мам

Ы



• Бабушк

И



• Семь

И



• Тёт

И

• Краск

И



Kesksoost sõnad me
tunneme ära nende
lõpu järgi.

ЛЕТ	О
МОР	Е
ПОЛ	Е
ВОСКРЕСЕНЬ	Е
СЛОВ	О

ЛЕТ

МОР

ПОЛ

• Mitmuses

РЕСЕНЬ

ТОЕ



muutub



muutub





• ЛЕТ

О



• МОР

Е




• ПОЛ

Е



• ВОСКРЕСЕНЬ

Е



• СЛОВ

О



• ЛЕТ

А

• МОР

Я

• ПОЛ

Я

• ВОСКРЕСЕНЬ

Я

• СЛОВ

А