

Наглядные формы представления информации

Составила учитель информатики
МОУ «Усть-Пристанская СОШ
им А.М.Птухина»
Балдуркина Наталья Викторовна

Пример построения диаграммы в табличном редакторе

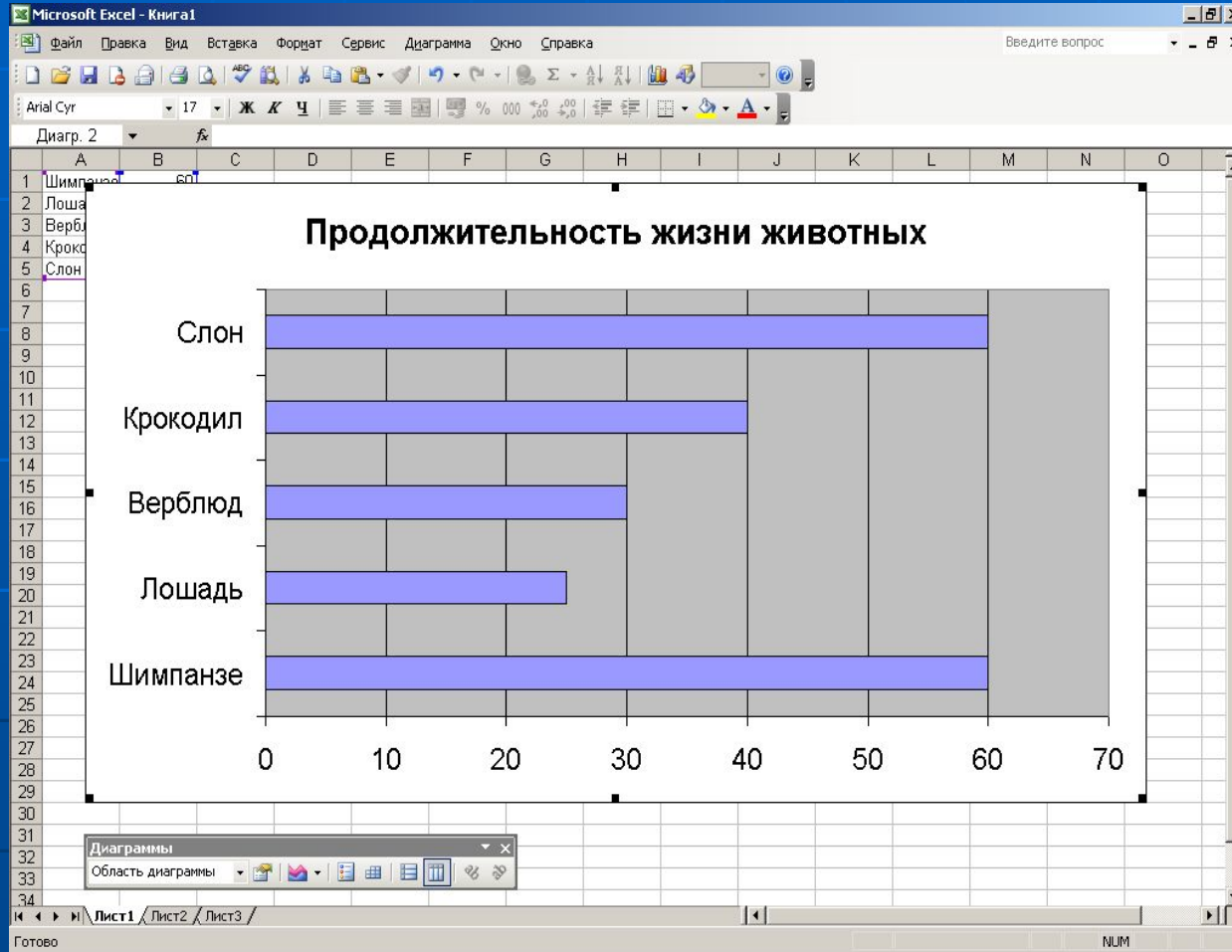


Схема магазина

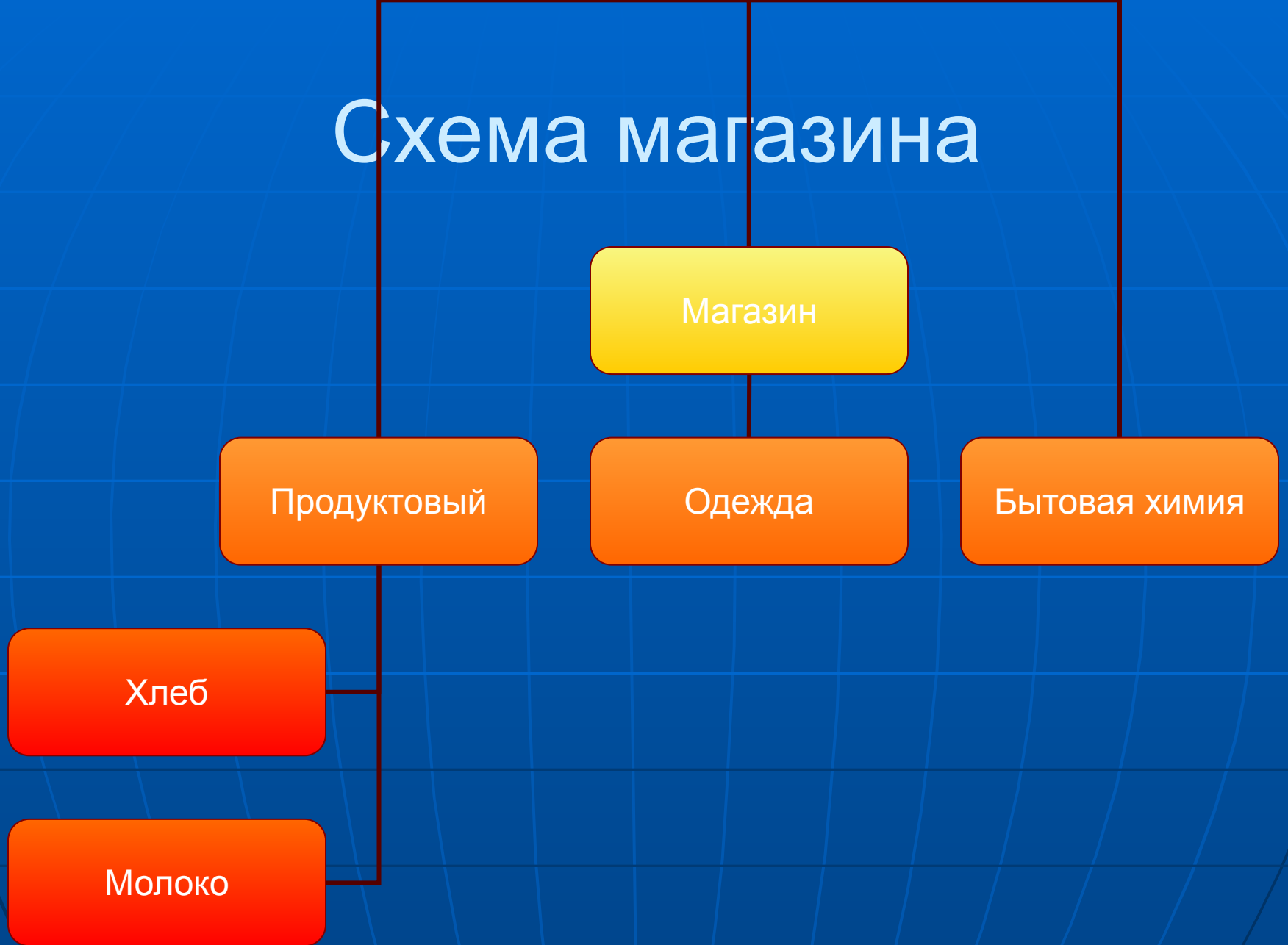
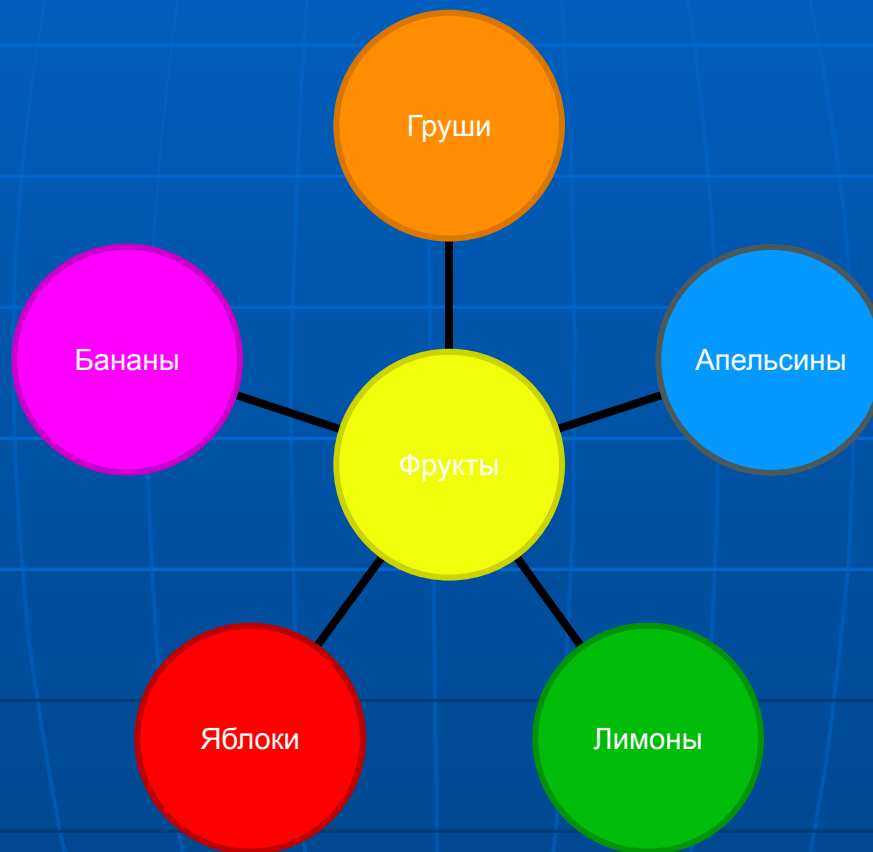


Диаграмма фрукты




Круговорот воды в природе




Задача о переливании меда

стр.127 §3.9

- Некто имеет 12 пинт меда и хочет отлить из этого количества половину, но у него нет сосуда вместимостью в 6 пинт. Он имеет два сосуда: вместимостью 8 пинт и 5 пинт. Каким образом налить 6 пинт меда в сосуд на 8 пинт.





| этапы | 12п | 8п | 5п |
|-----------------|----------|--------|--------|
| До переливания | 12 | 0 | 0 |
| 1-е переливание | 4 (12-8) | 8(0+8) | 0 |
| 2-е переливание | 4 | 3(8-5) | 5(0+5) |
| 3-е переливание | 9(4+5) | 3 | 0(5-5) |
| 4-е переливание | 9 | 0(3-3) | 3(0+3) |
| 5-е переливание | 1(9-8) | 8(0+8) | 3 |
| 6-е переливание | 1 | 6(8-2) | 5(3+2) |