


# Урок – путешествие по русскому языку



Слова с сочетаниями

жи - ши, ча - ща, чу - щу.

**2 класс**





# Задачи урока:

- обобщим знания о шипящих звуках;
- будем учиться правильно писать сочетания с шипящими звуками;

# Речевая разминка



Начинается урок

Долгожданнный дан звонок-

Как жи-ши, ча-ща, чу-щу

писать

Будем вместе повторять



Станция

**Чистописание**

бб,

дд,

уу

ХороМ читаем пословицу

***ЖИЗНЬ ДАНА***

***НА ДОБРЫЕ ДЕЛА***

# Пальчиковая гимнастика

Вышли пальцы погулять (массаж пальцев)

Этот пальчик самый сильный;

Этот толстый и большой;

Этот палец для того,

Чтоб показывать его.

Этот палец самый длинный,

И стоит он в середине.


Этот пальчик безымянный,

Он избалованный самый.

А мизинчик, хоть и мал,

Очень ловок и удал.



The background features a white surface decorated with colorful balloons (green, blue, purple) and yellow triangular confetti scattered around them.

бб, дд, уу

***ЖИЗНЬ ДАНА***

***НА ДОБРЫЕ ДЕЛА***

# Станция ШИПЯЩИЕ

Игра «Угадайка»

*Кот живёт*

*у нас на крыше,*

*А в чулане живут ...*

**МЫШИ**





Не поедет

без бензина

Ни автобус, ни ...

машина



По полям  
бегут ручьи,  
На дороге - ...

лужи



Скоро выйдут

муравьи,

После зимней ...

стужи



# Станция **ЗДОРОВЬЕ**

## Гимнастика для глаз

**Крепко зажмурить глаза,  
(считать до трёх),  
открыть и посмотреть  
вдаль (считать до пяти).  
Повторить 4-5 раз.**

**Будь внимателен!**

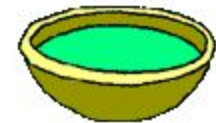

# Станция ХУДОЖЕСТВЕННАЯ

*Диктант по картинкам*

Запишите названия  
предметов, которые  
изображены на  
рисунках.

Изученные сочетания  
подчеркните





# Станция **ПОЧТОВАЯ**

2 классу от

**Незнайки**  
*Летом я со своей*

*сабакой булькой был на даче. Дача была у леса.*

*Утром я пошёл на речьку.*

*Над водой кружылис чяйки.*

*Я поймал щюку и два лещя.*

# Станция **ИТОГОВАЯ**

**В сочетаниях жи – ши**

**Только и всегда пиши!**

**В сочетаниях ча – ща**

**Пишем только букву а**

**В сочетаниях чу – щу**

**Пишем только букву у**



# Домашнее задание



спасибо

за

урок!

МОЛОДЦЫ!

