

Знай


**прави
ла**

**безопас
ности**

Выполнила:
Мжельская Виктория
учащаяся 8 класса

Учитель:
Стрыгина Галина Ивановна

**В школе вы – ученики,
А в театре – зрители,
А в музее, в зоопарке –
Все мы посетители.
А коль на улицу ты вышел,
Знай, приятель, наперед:
Всех названий стал ты выше,
Стал ты сразу ПЕШЕХОД!**






Когда ты идешь по улице пешком, то являешься пешеходом. Ходить по улице тебе разрешается только по тротуарам, придерживаясь правой стороны, чтобы не мешать движению встречных пешеходов.


Для того, чтобы перейти на другую сторону улицы, имеются определенные места и называются они пешеходными переходами. Они обозначены дорожными знаками «Пешеходный переход» и белыми линиями разметки «зебра».




**Красный свет для
пешеходов — стой!**



Желтый — жди!



Зеленый — иди!



Чтобы не оказаться на дороге в аварийной ситуации, ты должен понимать, когда автомобиль становится опасным.



Умный пешеход никогда не выбежит на дорогу, даже если это место для перехода.

**Главное правило
безопасного поведения —
предвидеть опасность.**

**Замедли шаг, прислушайся,
когдаходишь к арке,
углу дома — в общем, к
любому месту, откуда
может неожиданно выехать
машина.**



Знай правила безопасности пешеходов!

Не нарушай их!

Научись применять в жизни!

