

О ДОРОЖНЫХ «ЛОВУШКАХ»

Рекомендации для родителей



**Дорожная «ловушка» — это
ситуация обманчивой
безопасности.**

**Такие «ловушки» надо уметь
разгадать и избегать их.**


95% детей, пострадавших на дорогах в дорожных происшествиях, были сбиты автомобилями в повторяющихся ситуациях, так называемых дорожных «ловушках».

Как же научить ребенка безопасному поведению на дороге?

- **Разберите** вместе с ним типичные опасные дорожные ситуации, **объясните**, почему в первый момент ему показалось, что ситуация безопасная, в чем он ошибся. **Закрепите** знания рисунками, разыгрывайте ситуации на макете с игрушками. **Помните: одних объяснений совершенно не достаточно.**
- Прочные навыки транспортного поведения детей формируются только повседневной систематической тренировкой! Во время каждой прогулки с детьми, поездки с ними по делам, в гости, в город и т. п. Учите их наблюдать за улицей и транспортом, анализировать встречающиеся дорожные ситуации, видеть в них опасные элементы, безошибочно действовать в различных обстоятельствах.




Когда ребёнок спешит на автобус – он не видит ничего вокруг!



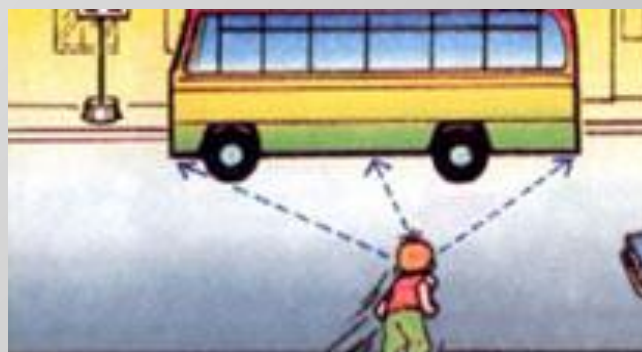
Научите ребенка быть особенно осторожным в этой ситуации

Ребенок часто не подозревает, что за одной машиной может быть скрыта другая



«Машина медленно идет, успею перебежать», — думает ребенок... и попадает под автомобиль. **Показывайте** своему ребенку подобные ситуации, объясняйте ему на улице, почему медленно приближающаяся машина может скрывать за собой опасное!

Учите детей наблюдать за дорогой, видеть и предвидеть опасности



Где опаснее всего переходить улицу: в зоне остановки или на перекрестке?

Задайте этот вопрос ребенку. Обычно дети говорят: «На перекрестке опаснее». Это не так. В зоне остановки попадают под машину в три раза больше детей, чем на перекрестке.


Остановка – место, где дети очень часто попадают под машину!



Помогите детям понять, что автобус нельзя обходить ни спереди, ни сзади! Ребёнок сам должен в этом убедиться.

Покажите ему, каким опасностям подвергается пешеход, если он решил перейти дорогу возле остановки, от которой автобус ещё не отошёл.


Ребёнок не умеет предвидеть скрытую опасность!



Чем может быть опасна стоящая машина? Ваш ребенок не знает правильного ответа. За стоящей машиной часто бывает скрыта другая, движущаяся.

Понаблюдайте вместе с ребенком за стоящими у края проезжей части машинами и **фиксируйте его внимание** на моменте, когда из-за стоящей внезапно появляется другая машина.

Обычно дети, пропустив машину, тут же бегут через дорогу. Это очень опасно!



В первые мгновения только что проехавший автомобиль нередко закрывает собой встречную машину. Под нее может попасть ребенок, если он, пропустив первый автомобиль, сразу побежит через дорогу. **Показывайте** ребенку на дороге, как только что проехавшая машина закрыла собой идущую в противоположном направлении, и объясняйте ему, как он должен вести себя в подобных обстоятельствах.


Учите ребенка наблюдать за дорожной обстановкой слева и справа, когда стоите на осевой линии



Остановившись на осевой линии, дети следят, как правило, лишь за теми автомобилями, которые подъезжают к ним справа, и не думают о машинах, идущих у них за спиной. Испугавшись, ребенок может сделать шаг назад — прямо под колеса автомобиля, подъехавшего к нему слева. **Покажите** своему ребенку на дороге, что, если стоять на осевой, машины приближаются с обеих сторон, и объясните ему, как он должен вести себя.

Учите детей осматривать дорогу даже при переходе «пустынных» улиц!

Научите ребёнка: «Машин нет, но всё равно надо посмотреть и влево, и вправо!»



	ДВИЖЕНИЕ С УВАЖЕНИЕМ!
<p>ПРИВЕТ, НЕЗНАКОМЕЦ! Меня зовут Гриня. Я хочу привлечь твоё внимание к безопасности дорожного движения в России, водителям и пешеходам.</p>	<p>МЫ И НАШИ ДЕТИ! Знаешь ли ты, что в 2007 году в России произошло 23850 аварий с участием детей, в которых 1316 детей погибли, а 24707 детей получили ранения? Ты хотел бы участвовать в этой жуткой статистике? Так будь внимательнее – сбрось скорость, пропусти, пристегни, предостереги!</p> <p>Улыбки и вежливость — все, что хотел бы изменить ситуацию на дорогах России, заходите на сайт www.grinia.ru регистрируйтесь, приглашайте друзей и коллег.</p>
<small>ФЕДЕРАЛЬНАЯ ЦЕЛЕВАЯ ПРОГРАММА «ПОВЫШЕНИЕ БЕЗОПАСНОСТИ ДОРОЖНОГО ДВИЖЕНИЯ В 2006 — 2012 ГОДАХ»</small>	

На улице необходимо крепко держатъ ребѣнка за руку!

Находясь рядом со взрослым, ребёнок полагается на него и либо вовсе не наблюдает за дорогой, либо наблюдает плохо.

Приближаясь к дороге, надо суметь как бы переключиться на специально «дорожный» навык **держатъ ребѣнка за руку: не «кисть в кисть», а выше запястья, прочно обхватив его, чтобы быть готовым, если вдруг ребёнок рванѣтся из рук, не упустить беглеца, уберечь его от беды.**



Научите детей правильному движению по загородной дороге!

При движении по загородной дороге пешеходы должны идти по обочине навстречу движению транспортных средств.



Сохранить жизнь и здоровье детей — значит сохранить будущее нации.



**СПАСИБО
ЗА ВНИМАНИЕ!**

Каштанова И.Г.
МОУ «Шокшинская СОШ»