



# Поведение на улице и на природе

- В древние времена не было никакого транспорта. Древний человек мог рассчитывать только на свои ноги. Теперь все не так.



- Наш современник меньше ходит пешком, отдавая предпочтение автомобилю или любому другому транспорту.
- А поскольку с каждым годом, а может, и с каждым днем транспорта на наших улицах становится все больше и больше, то и угроза жизни все возрастает.





- Итак, опасные ситуации на улице
- возникают по нескольким причинам, самые главные из которых - большое количество машин на улицах и повышенная преступность. Значит, первое правило безопасности - каждый человек должен соблюдать правила дорожного движения.
- Правила дорожного движения - это строгий закон улиц и дорог, его нельзя нарушать. Если же не соблюдать эти правила, можно поплатиться своим здоровьем или жизнью



- Закон улиц и дорог строг только к тем, кто его нарушает. А те кто знает правила дорожного движения, этот закон, наоборот, помогает. Он бережет жизнь людей, охраняет от большого несчастья.
- Если ты хочешь, чтобы закон улиц и дорог помогал и тебе, запомни и всегда соблюдай правила дорожного движения.

- Для того чтобы избежать опасности, несчастного случая, тебе нужно соблюдать не только правила дорожного движения, но и правила поведения на улице вообще.
- На дороге нельзя играть. Если ты любишь кататься на санках, коньках, самокате, не забывай, что очень опасно делать это на проезжей части.
- В любую минуту может выскочить машина, и ты не успеешь уйти с дороги.
- Если что-то случится, то виноват будешь ты, а не водитель машины.

# ПРАВИЛА ДОРОЖНОГО ДВИЖЕНИЯ




- Правила дорожного движения приняты во всем мире, они нужны для того, чтобы чрезвычайных ситуаций на дороге было как можно меньше.
- Что же необходимо, чтобы по твоей вине не произошло аварии?

# ДОСКАЖИ СЛОВЕЧКО



*Есть подземный и наземный,  
И похожий есть на «зебру».  
От машин тебя спасет,  
Твой помощник...*

*переход*




# Правила для пешеходов



- Прежде всего, чтобы не создавать опасную ситуацию на дороге, нужно соблюдать простые правила для пешеходов.

# Первое правило пешехода



Пешеходы должны ходить только по тротуарам и ни в коем случае не выходить на проезжую часть.

- По тротуару нужно идти, придерживаясь правой стороны.
- Если ты не будешь соблюдать это правило, можешь навлечь недовольство встречных прохожих.



# Любознательным!


- Раньше на улицах городов не было светофоров, переходов и даже тротуара.



- Идея построить тротуар появилась в конце XVIIIв.

# Улицы и перекрестки

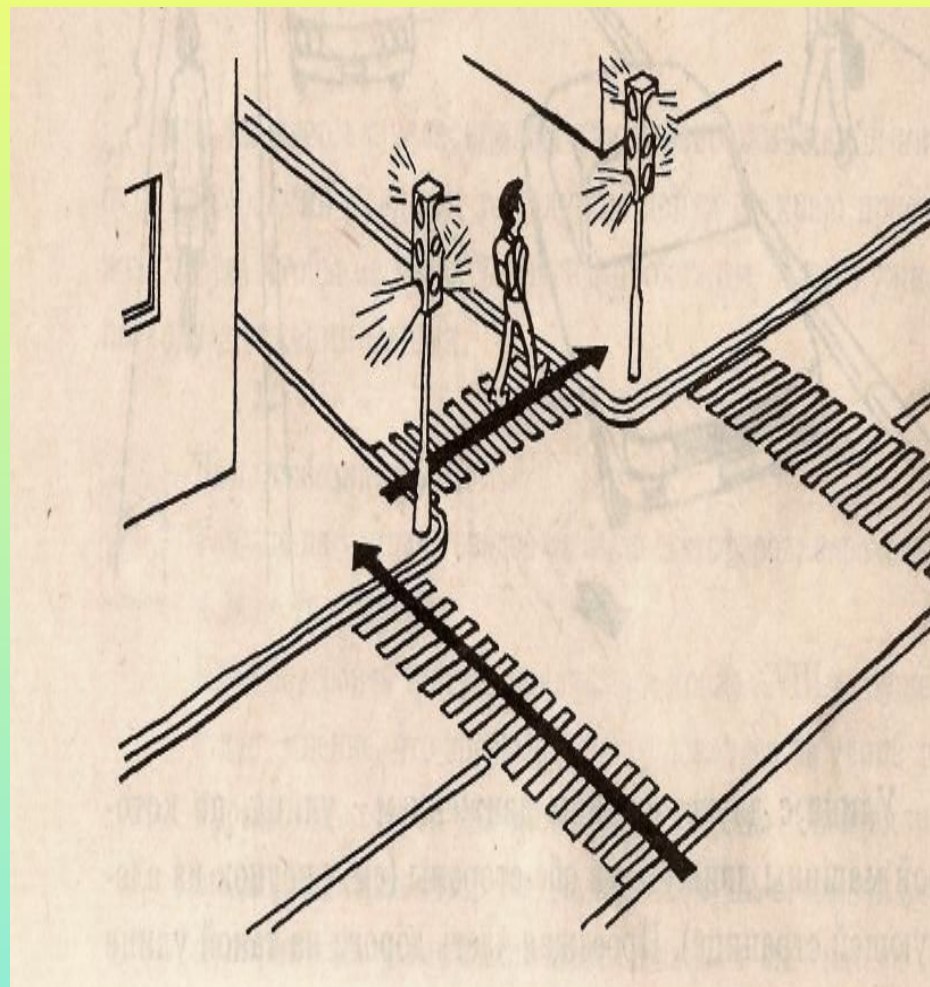
- Улица с односторонним движением – это улица, по которой машины движутся в одну сторону.
- Улица с двухсторонним движением – улица, по которой машины движутся в обе стороны




- Проезжая часть дороги на такой улице разделена специальной полосой, которая разграничивает движение машин.



- Перекресток – место пересечения улиц.
- Перекрестки бывают четырехсторонними и трехсторонними.
- Трехсторонний называется перекресток двух улиц, одна из которых идет по прямой, а другая присоединяется к ней.




Если одну улицу пересекает другая, такой перекресток называется четырехсторонним



- Перекресток – очень опасное место. Именно на перекрестке часто случаются дорожно-транспортные происшествия.
- Поэтому здесь нужно быть особенно внимательными.
- Улицу и перекресток надо переходить в специальных местах – по пешеходным переходам, подземным и наземным.
- Пешеходные переходы пересекают почти все улицы.



# Теперь ты знаешь!



- По тротуару нужно идти с правой стороны.
- За городом следует идти по обочине навстречу движущимся машинам.
- Переходить улицу нужно по пешеходному переходу и только на зеленый свет.
- Переждать поток машин можно на «островке безопасности».
- Переходя дорогу, нужно посмотреть сначала налево, а дойдя до середины дороги, - направо.
- Если на улице стоит регулировщик, переходить улицу нужно, подчиняясь его сигналам.
- О том, где находится пешеходный переход, столовая или пункт первой медицинской помощи, можно узнать по специальным дорожным знакам.