

# Правила дорожного движения

Выполнил: Отряд

**Ю**ных **И**нспекторов **Д**орожного  
Движения


школы № 65

# РЕБЯТА!

*Правил дорожных на свете немало,  
Все бы их выучить вам не мешало,*

*Но основные из Правил  
движенья*

*Знать, как таблицу, должны  
умноженья!!!*

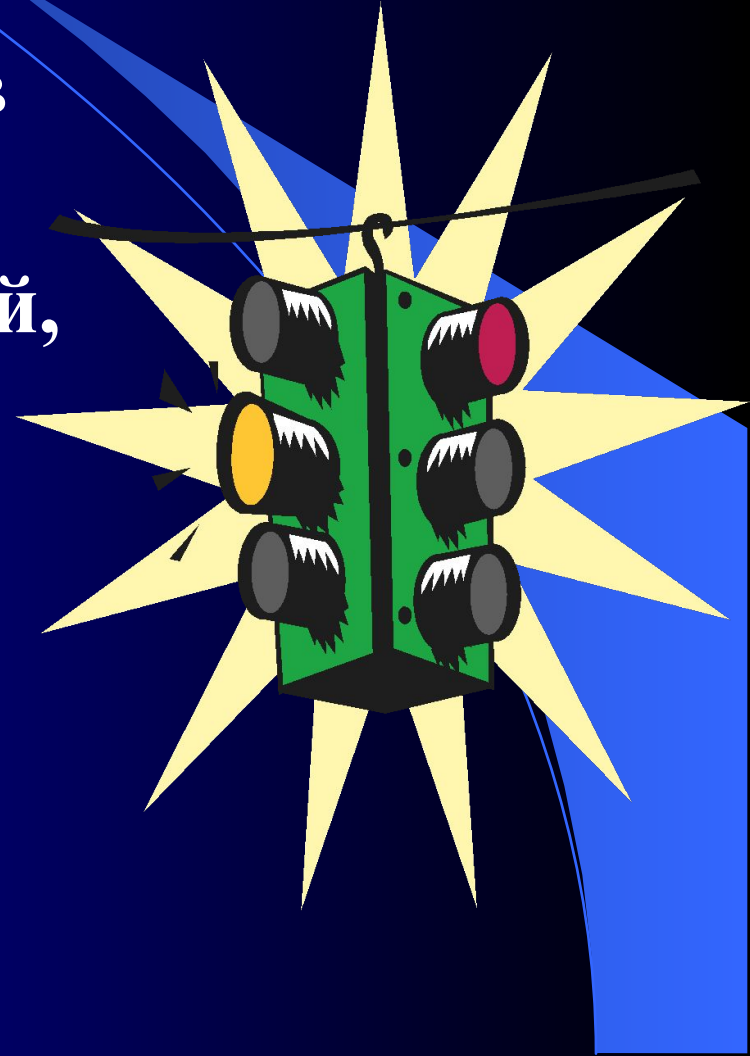


*В СТРАНЕ*


*СВЕТОФОРЫ*

# Ода Светофору

С площадей и перекрёстков  
На меня глядит в упор  
С виду грозный и серьёзный,  
Очень важный светофор.  
Он и вежливый и строгий,  
Он известен на весь мир.  
Он на улицах широких  
Самый главный командир!




# Родные братья



Самый строгий - красный свет.  
Если он горит,  
Стоп! Дороги дальше нет,  
Путь для всех закрыт.



Чтоб спокойно перешёл ты дорогу,  
Слушай наш совет:  
Жди! Увидишь скоро жёлтый  
В середине свет.



А за ним зелёный свет  
Вспыхнет впереди.  
Скажет он – препятствий нет,  
Смело в путь иди...




**Правила  
движения  
пешеходов**

# Дорогие ребята!

Выходя на улицу, вы становитесь **ПЕШЕХОДАМИ!** Поэтому нужно соблюдать **Правила дорожного движения!**

Двигаться нужно только по тротуарам и пешеходным дорожкам.

В местах, где движение регулируется светофором, переходить дорогу разрешается только на его зелёный сигнал.



# Ребята!

Прежде, чем перейти дорогу – **ОСТАНОВИСЬ!**

**Прекрати все игры** и разговоры, осмотришь по сторонам, ведь машина может быть скрыта за деревьями, высокими насыпями или другими препятствиями!

Если машин нет, переходи, но **продолжай следить за дорогой**, ведь обстановка в любой момент может измениться!

Как бы ты не спешил, **никогда не перебегай дорогу перед близко идущим транспортом** (и не разрешай это делать друзьям!)



**Будь особенно  
внимателен, когда обзору  
мешает ПРЕПЯТСТВИЕ!**



**Сначала убедись,  
что опасности  
нет, и только  
тогда переходи.**

**Стоящая у тротуара машина, кусты  
ларёк могут скрывать за собой  
движущийся автомобиль.**

# Будь внимателен, когда обзору мешает **ПРЕПЯТСТВИЕ!**



Подожди, пока он отъедет, и только тогда начинай переход.

Не обходи стоящий на остановке автобус ни спереди, ни сзади.

# Будь внимателен, когда обзору мешает **ПРЕПЯТСТВИЕ!**



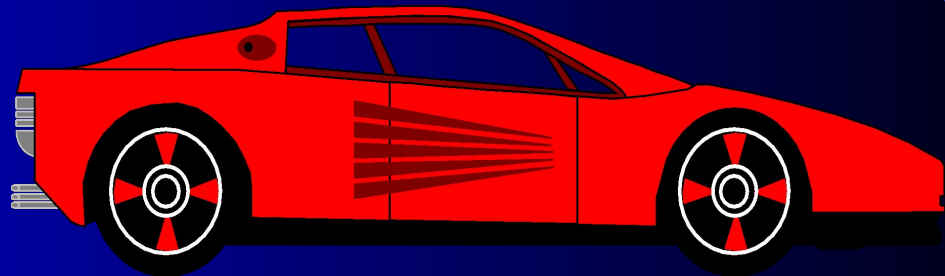
Пропусти  
медленно  
идуший  
автомобиль.

Медленно идущий автомобиль  
может скрывать за собой машину,  
движущуюся с большей скоростью.

# Внимание!

**Будь осторожен, когда выходишь из подъезда. Ведь впереди - дорога!**

**Проходя мимо арки, будь особенно осторожен! Оттуда может выехать машина.**



# Внимание!



Переходи  
проезжую  
часть по  
пешеходному  
переходу!

# Внимание!



**Помни об  
этом всегда и  
везде: игра  
на дороге  
приводит к  
беде!**




# Внимание!



**Не хватайся  
за мимо  
проходящий  
транспорт!**

# Внимание!



Дождись, когда транспорт отъедет и только тогда переходи дорогу!

Транспорт жди подальше от проезжей части!



**А это нужно**

**ВОДИТЕЛЬ**

**ЗНАТЬ**

**ВЕЛОСИПЕДА**

**каждому**

**велосипедисту!**



**ЗНАЙ**

**И ВЫПОЛНЯЙ**







**Ребята! Внимание!**

ДЕТЯМ ДО <sup>1</sup><sub>4</sub> ЛЕТ  
ЕЗДИТЬ ПО ДОРОГАМ  
ЗАПРЕЩАЕТСЯ!



# Ребята! Внимание!



**Катайтесь по  
велосипедной  
дорожке!**

**Кататься можно во дворах, в  
парках, на стадионах.**





5. ВЕЛОСИПЕД И ПРОСТ И БЕЗ МОТОРА...  
И ВСЁ ЖЕ УМЕСТНО ПРАВИЛО ШОССЕ

**ПЕРЕД ВЫЕЗДОМ  
ПРОВЕРЬ  
МАШИНУ—ВСЁ  
ЛИ В ПОРЯДКЕ?**





11. ОЧЕНЬ ПРОСИМ ПОМНИТЬ ВАС,  
ЧТОБ ПОТОМ НЕ ОХАТЬ:  
ТО ЧТО В ЦИРКЕ В САМЫЙ РАЗ,  
НА ДОРОГЕ — ПЛОХО!

**НЕ ЕЗДИТЕ ПО ДОРОГЕ,  
ОТПУСТИВ РУЛЬ  
ВЕЛОСИПЕДА.**






12. ШКАФ ПОВЕЗЛА — ВОТ ЭТО ТРЮК,  
НО ОПЛОШАЕШЬ И... КАЮК!

**НЕ ВОЗИТЕ  
ГРОМОЗДКИХ ВЕЩЕЙ.  
ВЕЛОСИПЕД —  
НЕ ГРУЗОВИК!**





А если нужно пересечь дорогу, сойди с велосипеда и перевези его за руль по пешеходному переходу.

— Братец Волк, учились где Вы так сворачивать налево?!

**ЛЕВЫЙ ПОВОРОТ ВЕЛОСИПЕДИСТ ДОЛЖЕН ДЕЛАТЬ ПО ПЕШЕХОДНОЙ ДОРОЖКЕ, ВЕДЯ ВЕЛОСИПЕД РУКАМИ**

# **Внимание!**

**Если тебе нет ещё 14 лет,  
то расскажи правила для  
велосипедистов своим  
старшим брату, сестре,  
друзьям и даже родителям!  
И не давай нарушать их!**





— Больно ты, приятель, скор.  
Погляди на светофор!

**ВЕЛОСИПЕДИСТ  
ОБЯЗАН ПОДЧИНЯТЬСЯ  
СИГНАЛАМ СВЕТОФОРА  
И РЕГУЛИРОВЩИКА.**






7. — ЭТО ЧТО ЖЕ ЗА ШАРАДЫ?  
И ЧЕГО ОТ НАС ИМ НАДО?

**НАДО, ЧТОБЫ  
ВЕЛОСИПЕДИСТ ЗНАЛ  
ВСЕ ПРАВИЛА  
ДВИЖЕНИЯ  
И ДОРОЖНЫЕ ЗНАКИ!**





8 НЕ ЛЕЖИТЕ СРЕДЬ ДОРОГИ  
БЕРЕГИТЕ РУКИ, НОГИ!

**ВЕЛОСИПЕДИСТ  
ДОЛЖЕН ЕХАТЬ  
НЕ ДАЛЕЕ  
ОДНОГО МЕТРА  
ОТ ТРОТУАРА ИЛИ  
ОБОЧИНЫ ДОРОГИ.**





9. ПРЯМО ЕДЕШЬ ИЛИ ОБРАТНО —  
ВСЁ ДОЛЖНО БЫТЬ ВСЕМ ПОНЯТНО!

**ВЕЛОСИПЕДИСТ  
ДОЛЖЕН  
ПОДАВАТЬ СИГНАЛЫ  
ОБГОНА И ПОВОРОТОВ.**





**НЕПРАВИЛЬНО**

15. НЕ ГРЕХ ПОДУМАТЬ, А ПОТОМ  
МАХАТЬ И ЛАПОЙ, И ХВОСТОМ

**НЕПРАВИЛЬНО ПОДАННЫЙ  
СИГНАЛ МАНЕВРА МОЖЕТ  
ПРИВЕСТИ К ДОРОЖНОМУ  
ПРОИСШЕСТВИЮ.**





13. РАД НАШ ВОЛК: «БУКСИР ОТЛИЧНЫЙ,  
МЧУСЬ, КАК ВЕТЕР, ПУСТЬ И КОСО!»  
И УГОДИЛ ОН... ПОД КОЛЁСА

**НЕЛЬЗЯ ЦЕПЛЯТЬСЯ  
ЗА ТРАНСПОРТ.**





4. —ХОТЬ И ВОЛК ТЫ, И ЗУБАСТЫЙ,  
А, КАК ВЗДУМАЛОСЬ, НЕ ШАСТАЙ!

**ВЕЛОСИПЕДИСТ  
ОБЯЗАН ПРОПУСТИТЬ  
МАШИНУ, ИДУЩУЮ  
ПО ГЛАВНОЙ ДОРОГЕ.**

# Экскурс в историю

- Проект первого велосипеда предложил в 1945 году великий итальянский учёный Леонардо да Винчи. Он нарисовал со всеми современными подробностями этот двухколёсный механизм, всем известный и привычный. Но об этом рисунке люди узнали только в конце 19 века, спустя много лет после того, как в Германии лесник Дрейз придумал в 1817 году свою модель двухколёсной тележки, которую называли «бегунком Дрейза». Это была деревянная машина с двумя деревянными колёсами без цепной передачи. На ней ездили, отталкиваясь ногами от земли.

Только спустя 20 лет получилась машина, которая своим устройством и внешним видом напоминала современный велосипед.

1801 год – первый велосипед с рулём и педалями был построен в России. Изобретатель – крепостной кузнец Ефим Артамонов.

1808 год – Париж. Двухколёсный самокат без рулевого управления.

1815 год – Германия. Карл Дрез поставил рулевое управление.

1850 год – Германия. Фишер оснастил переднее колесо шатунами и педалями.

80-90 гг. 19 века – начало развития велоспорта.

1833 год – Москва. Первые велосипедные соревнования.





**АЗБУКА  
ДОРОЖНЫХ  
ЗНАКОВ**

**ГОВОРЯЩИЕ ЗНАКИ**

# Ода Дорожным знакам

**Каждый из дорожных знаков  
Свой совет даёт однако.  
Коль собрался в дальний путь,  
Ты про знаки не забудь.  
В «ПДД» их очень много,  
С ними легче всем дорога!**

# Предупреждающие

## знаки



Светофорное  
регулирование



Осторожно, дети!



Осторожно, скользкая  
дорога



Знак, предупреждающий  
о наличии пешеходного  
перехода



Знак, предупреждающий  
о наличии велосипедной  
дорожки



# Запрещающие знаки



**Движение на  
велосипедах  
запрещено**



**Движение  
пешеходов  
запрещено**

# Предписывающие знаки



**Пешеходная  
дорожка**



**Велосипедная  
дорожка**

# Информационно-указательные знаки



Надземный  
пешеходный переход



Подземный  
пешеходный переход



Место стоянки  
легковых такси



Место остановки  
трамвая

# Знаки сервиса



# Что показывает инспектор ДПС?



- Руки вытянуты в стороны или опущены (со стороны груди и спины) – движение запрещено!
- Правая рука вытянута вперёд (со стороны левого бока) – трамваю – налево, безрельсовому транспорту – во всех направлениях!
- Рука поднята вверх – движение транспорта и пешеходов запрещено во всех направлениях!



# Мы ЮИДевцев отряд перед вами встали в ряд!



# Практические занятия



# Практические занятия





# Практические занятия



**Ребята! В мае члены отряда ЮИД нашей школы приняли участие в акции «Водитель обеспечь безопасность маленькому пассажиру!»**

**Ребята останавливали машины и напоминали водителям, что маленького ребёнка нужно перевозить в специальных детских креслах, чтобы избежать несчастного случая.**

**Напомни и ты!**















**А ещё в мае проходил ежегодный районный конкурс «Безопасное колесо».**

**Ребята сдавали:**

**правила дорожного движения,**

**правила оказания первой медицинской помощи,**

**фигурное веловождение,**

**а также бегали и отжимались!**

**Наша команда заняла II место среди школ района!**

**А в личном первенстве Чепкин Андрей и**

**Новосёлова Евгения заняли из 6А класса I место!**

**Поздравляем!!!**

# **История милиции**

**Современные правила дорожного движения в Российской Федерации были введены в действие 1 июля в 1994 году.**

**Первые дорожные знаки были приняты в 1909 году.**

**Первые номерные знаки, которые крепились к каретам были сделаны из кожи.**

**Первым жезлом была белая трость.**

# Ответ на вопросы:

**1. Что в сочетании из греческого и русского слов означает «светофор»:**

- А) «красный, жёлтый, зелёный»
- В) «сверкающие огни»
- С) «носитель света»

**2. Когда и где появился первый в мире светофор:**

- А) в 1868 году в Лондоне
- В) в 1921 году в Германии
- С) в 1901 году в Франции

**3. сколько цветов имеет светофор для пешеходов:**

- А) три цвета (красный, жёлтый, зелёный)
- В) один цвет (красный)
- С) два цвета (красный, зелёный)



**Соблюдайте правила  
дорожного  
движения!**



**Берегите свою жизнь!**





СПАСИБО

ЗА ВНИМАНИЕ!

