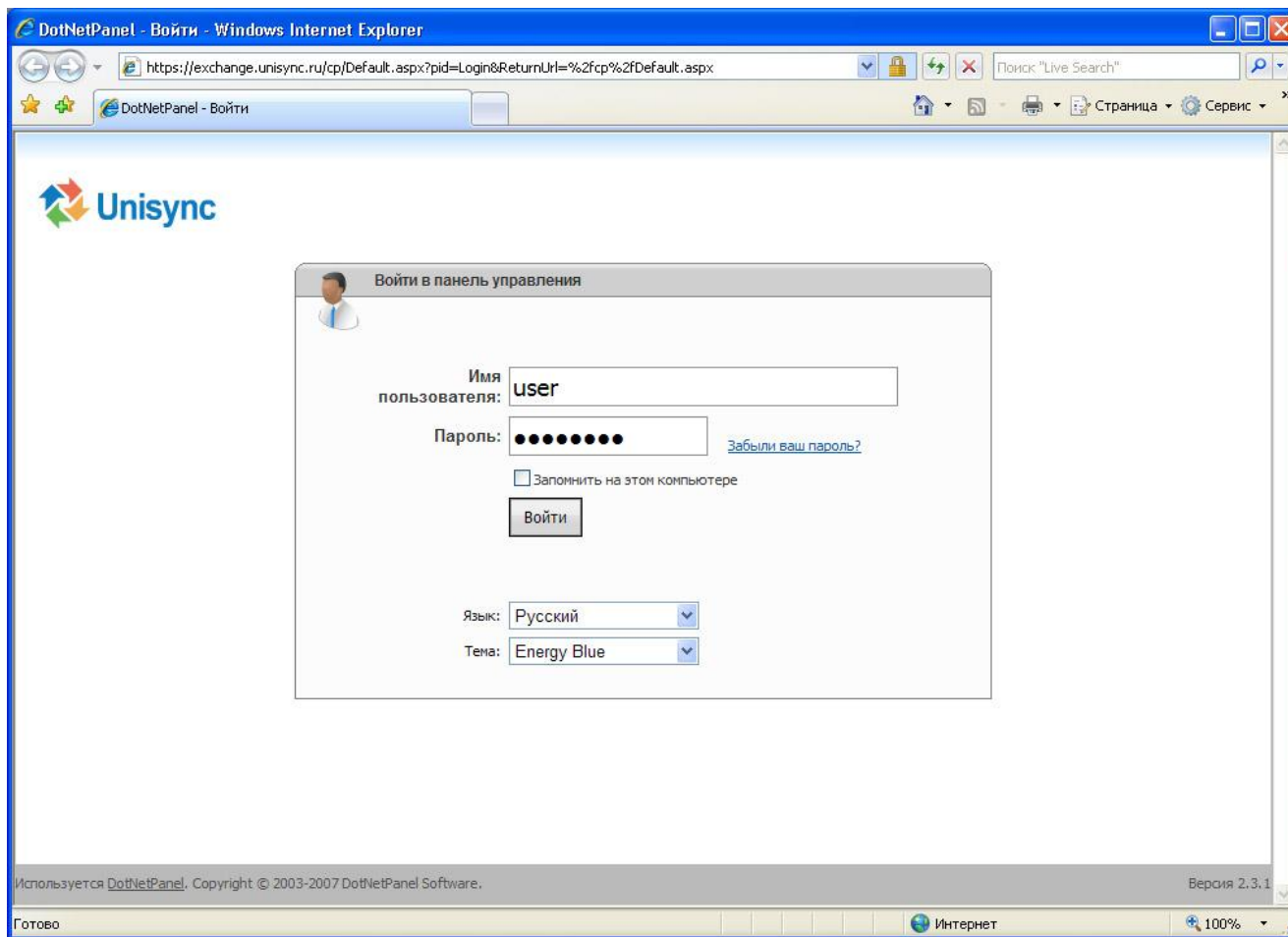


e-Style ISP

представляет новый сервис **Unisync**.

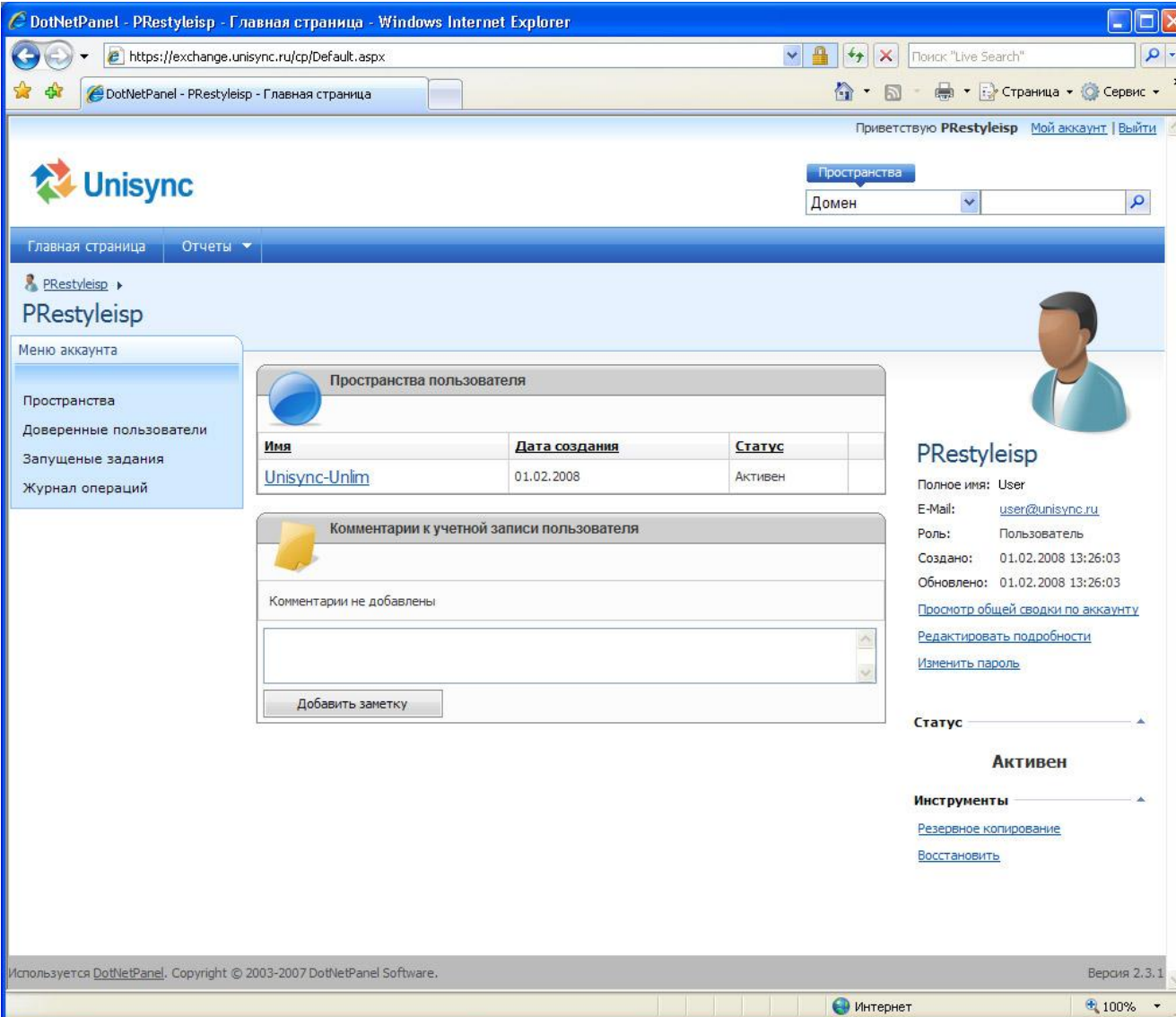
Ваш виртуальный офис.

Экран входа в систему: необходимо ввести имя пользователя и пароль.



Изолированное пространство пользователя, в котором создаются и хранятся все ресурсы:

контакты, почтовые ящики, сайты...



The screenshot shows a web browser window displaying the Unisync user interface. The page title is "DotNetPanel - PRestyleisp - Главная страница". The address bar shows "https://exchange.unisync.ru/cp/Default.aspx". The user is logged in as "PRestyleisp".

The main content area is titled "Пространства пользователя" (User Spaces). It contains a table with the following data:

Имя	Дата создания	Статус
Unisync-Unlim	01.02.2008	Активен

Below the table is a section for "Комментарии к учетной записи пользователя" (Comments on user account), which is currently empty. A "Добавить заметку" (Add note) button is visible.

On the right side, there is a user profile for "PRestyleisp" with the following details:

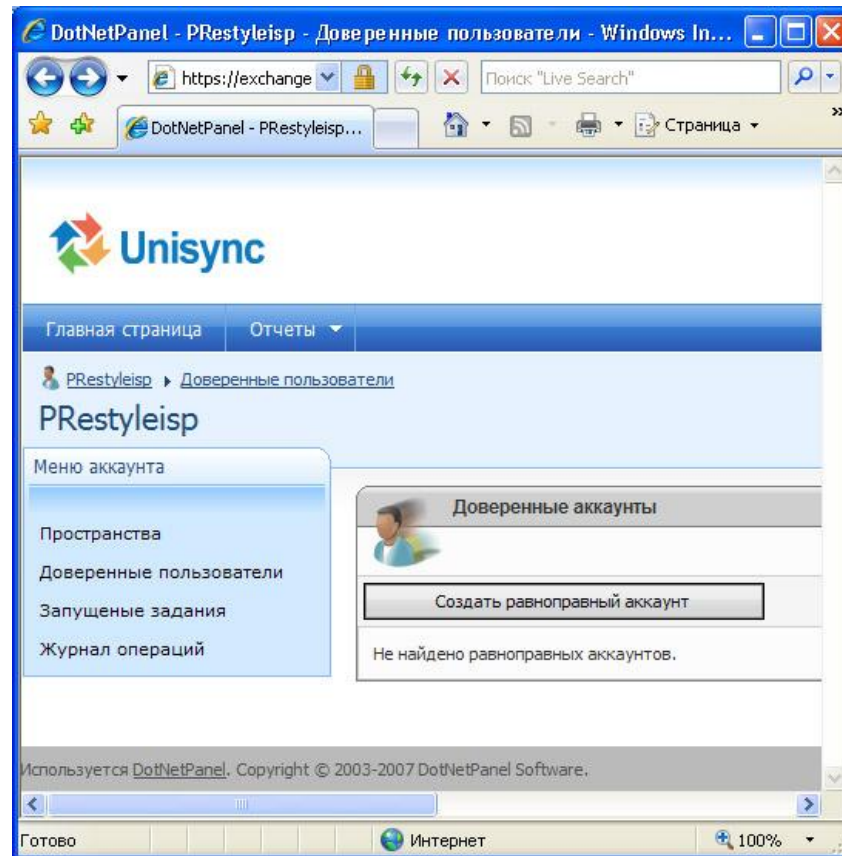
- Полное имя: User
- E-Mail: user@unisync.ru
- Роль: Пользователь
- Создано: 01.02.2008 13:26:03
- Обновлено: 01.02.2008 13:26:03

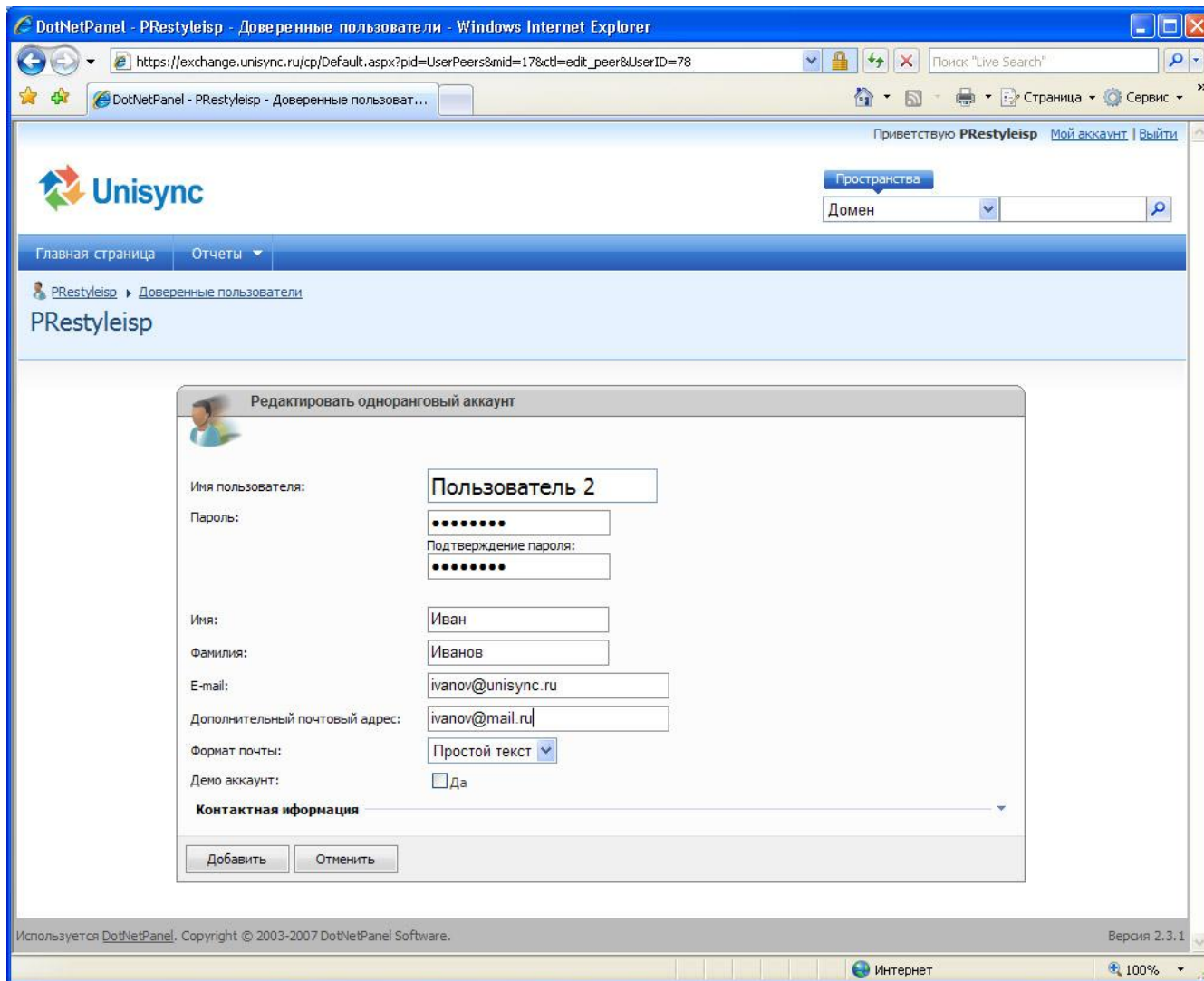
Links for account management are provided: [Посмотреть общей сводки по аккаунту](#), [Редактировать подробности](#), and [Изменить пароль](#).

The status is shown as "Активен" (Active). There are also links for "Резервное копирование" (Backup) and "Восстановить" (Restore).

At the bottom, it says "Используется DotNetPanel. Copyright © 2003-2007 DotNetPanel Software." and "Версия 2.3.1".

Внутри пространства возможно добавление новых пользователей (Ваших сотрудников).





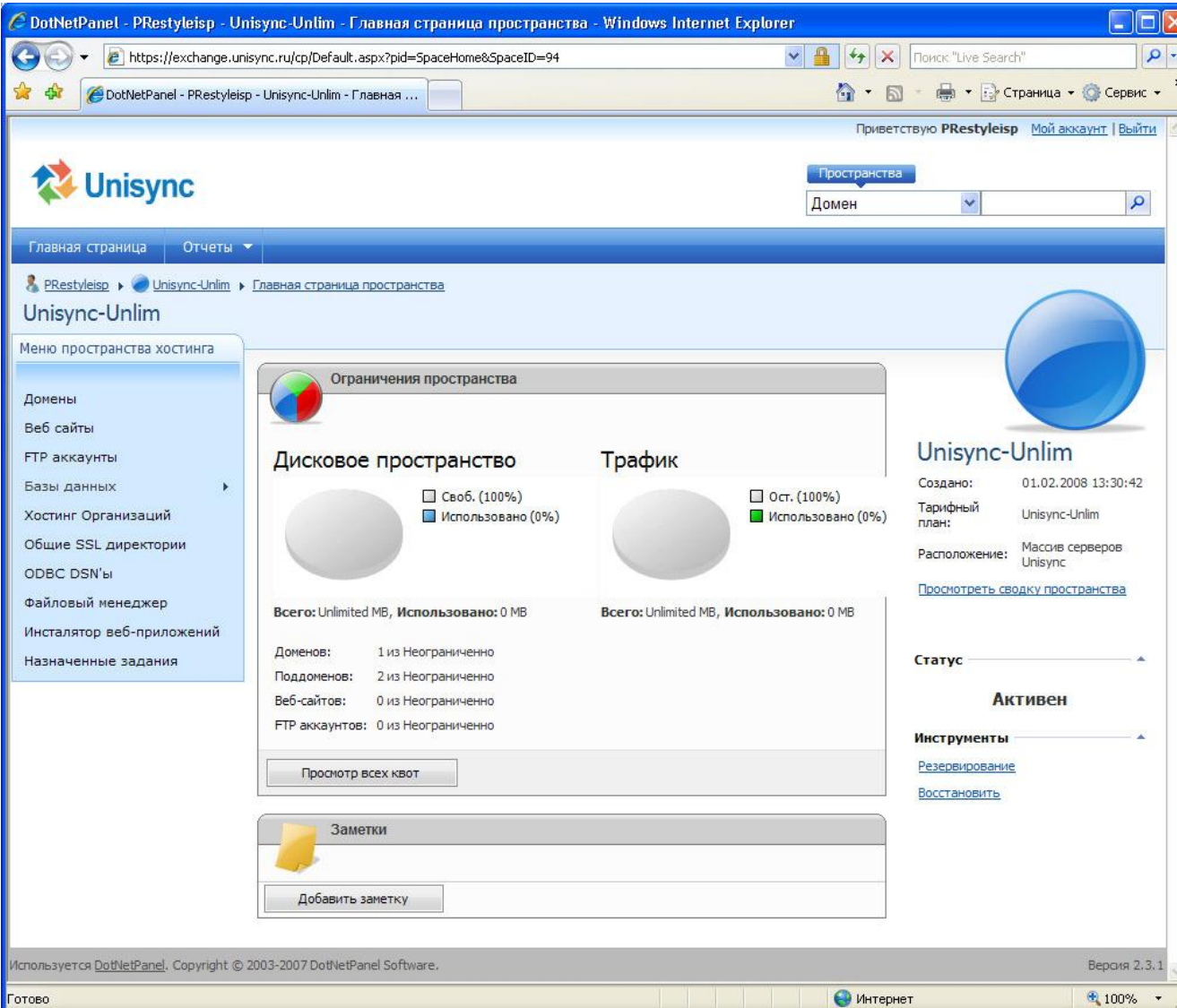
The screenshot shows a web browser window with the URL `https://exchange.unisync.ru/cp/Default.aspx?pid=UserPeers&mid=17&ctl=edit_peer&UserID=78`. The page title is "DotNetPanel - PRestyleisp - Доверенные пользователи - Windows Internet Explorer". The Unisync logo is visible in the top left. The page content includes a navigation menu with "Главная страница" and "Отчеты". The main heading is "PRestyleisp" and "Доверенные пользователи". A central form titled "Редактировать одноранговый аккаунт" (Edit single-domain account) contains the following fields:

- Имя пользователя: Пользователь 2
- Пароль: [masked]
- Подтверждение пароля: [masked]
- Имя: Иван
- Фамилия: Иванов
- E-mail: ivanov@unisync.ru
- Дополнительный почтовый адрес: ivanov@mail.ru
- Формат почты: Простой текст
- Демо аккаунт: Да

Buttons "Добавить" and "Отменить" are at the bottom of the form. The footer of the page reads "Используется DotNetPanel. Copyright © 2003-2007 DotNetPanel Software. Версия 2.3.1".

Пользователь может просматривать полную статистику своего пространства.

Также пространство можно резервировать и восстанавливать.



The screenshot shows the Unisync-Unlim control panel in a Windows Internet Explorer browser. The page title is "DotNetPanel - PRestyleisp - Unisync-Unlim - Главная страница пространства". The URL is "https://exchange.unisync.ru/cp/Default.aspx?pid=SpaceHome&SpaceID=94".

The main content area is titled "Ограничения пространства" (Space Limitations) and displays two circular progress indicators:

- Дисковое пространство** (Disk Space): Shows 0% used (0 MB) out of unlimited space. Legend: Своб. (100%), Использовано (0%).
- Трафик** (Traffic): Shows 0% used (0 MB) out of unlimited space. Legend: Ост. (100%), Использовано (0%).

Below the progress indicators, the following statistics are listed:

- Всего: Unlimited MB, **Использовано: 0 MB**
- Доменов: 1 из Неограниченно
- Поддоменов: 2 из Неограниченно
- Веб-сайтов: 0 из Неограниченно
- FTP аккаунтов: 0 из Неограниченно

A "Просмотр всех квот" button is located below the statistics.

On the right side of the page, there is a section for "Unisync-Unlim" with the following details:

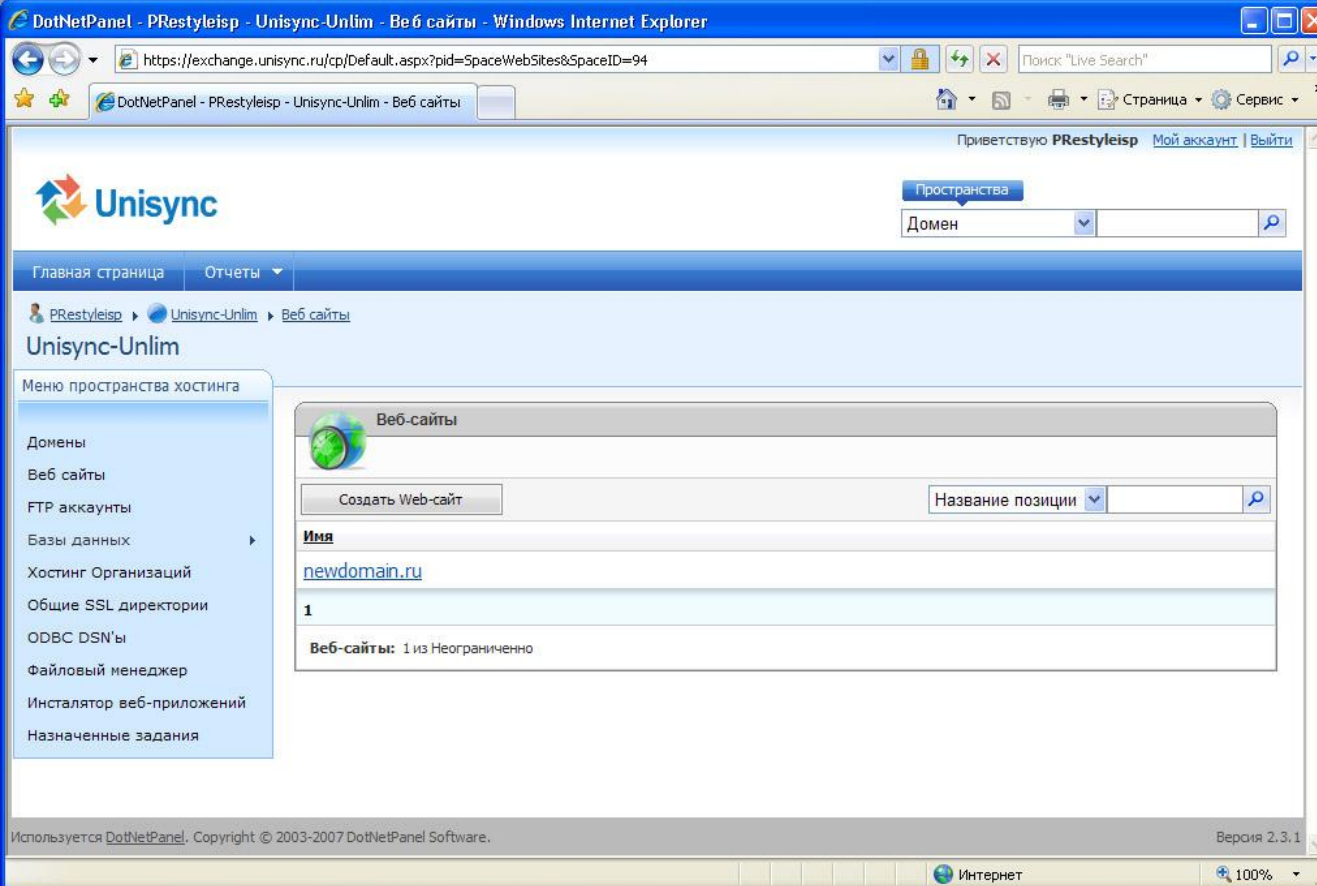
- Создано: 01.02.2008 13:30:42
- Тарифный план: Unisync-Unlim
- Расположение: Массив серверов Unisync
- Статус: **Активен**
- Инструменты: Резервирование, Восстановить

A left sidebar menu includes: Домены, Веб сайты, FTP аккаунты, Базы данных, Хостинг Организаций, Общие SSL директории, ODBC DSN'ы, Файловый менеджер, Инсталлятор веб-приложений, Назначенные задания.

At the bottom of the page, it says "Используется DotNetPanel. Copyright © 2003-2007 DotNetPanel Software. Версия 2.3.1".

Используя меню слева, пользователь может управлять своим сайтом, просматривать и редактировать информацию:

ftp-аккаунты, базы данных...



DotNetPanel - PRestyleisp - Unisync-Unlim - Веб сайты - Windows Internet Explorer

https://exchange.unisync.ru/cp/Default.aspx?pid=SpaceWebSites&SpaceID=94

Приветствую PRestyleisp | Мой аккаунт | Выйти

Unisync

Пространства

Домен

Главная страница | Отчеты

PRestyleisp | Unisync-Unlim | Веб сайты

Unisync-Unlim

Меню пространства хостинга

- Домены
- Веб сайты
- FTP аккаунты
- Базы данных
- Хостинг Организаций
- Общие SSL директории
- ODBC DSN'ы
- Файловый менеджер
- Инсталлятор веб-приложений
- Назначенные задания

Веб-сайты

Создать Web-сайт

Название позиции

Имя

newdomain.ru

1

Веб-сайты: 1 из Неограниченно

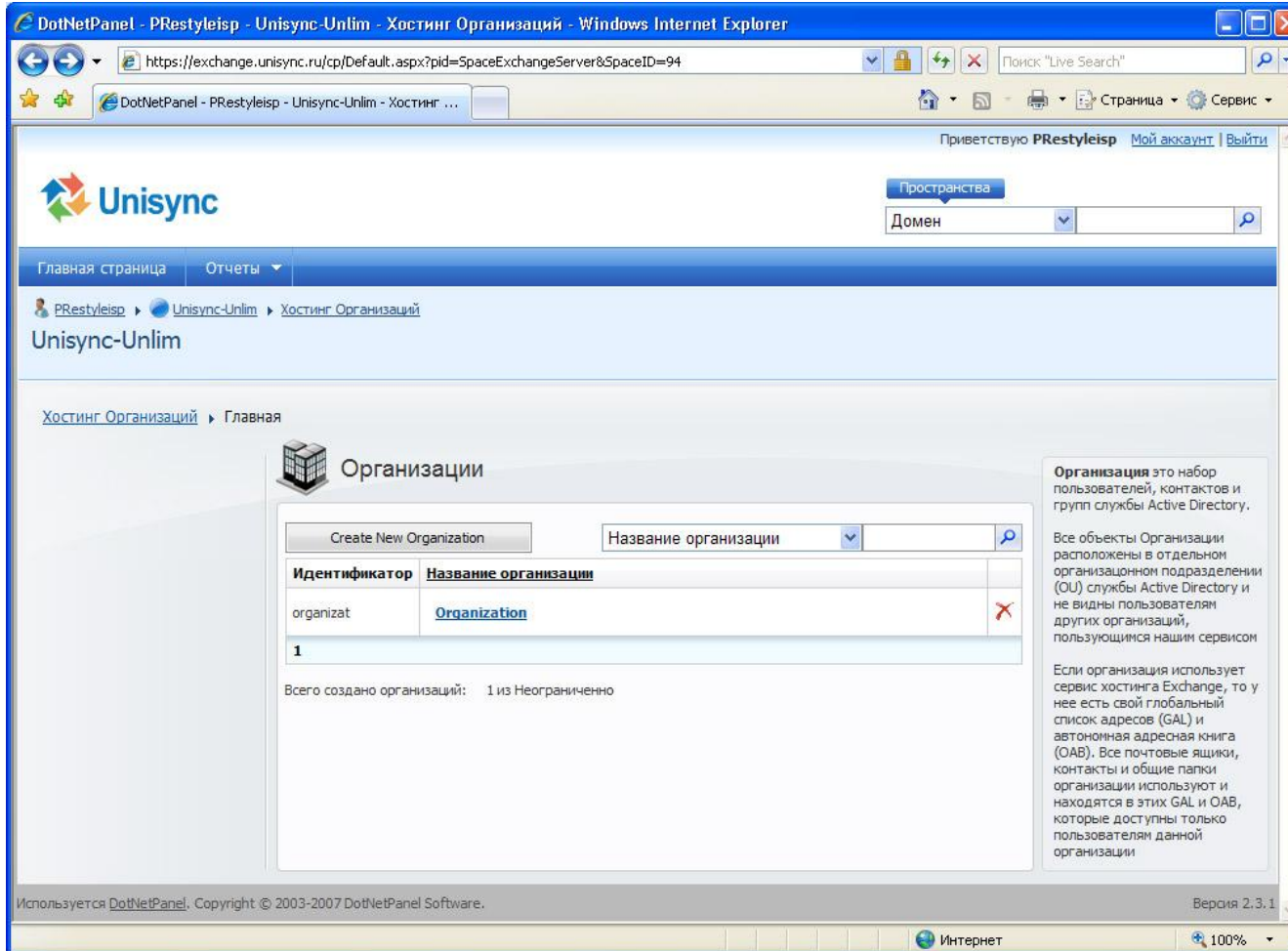
Используется DotNetPanel. Copyright © 2003-2007 DotNetPanel Software. Версия 2.3.1

Интернет 100%

Для пользования Exchange-сервисами необходимо создать Организацию.

Это набор пользователей, контактов и групп службы Active Directory.

Все объекты Организации расположены в отдельном подразделении и не видны пользователям других организаций.



The screenshot shows a web browser window with the URL `https://exchange.unisync.ru/cp/Default.aspx?pid=SpaceExchangeServer&SpaceID=94`. The page title is "DotNetPanel - PRestyleisp - Unisync-Unlim - Хостинг Организаций - Windows Internet Explorer". The interface includes a navigation menu with "Главная страница" and "Отчеты". The main content area is titled "Organizations" and features a "Create New Organization" button and a search field for "Название организации". A table lists existing organizations:

Идентификатор	Название организации
organizat	Organization
1	

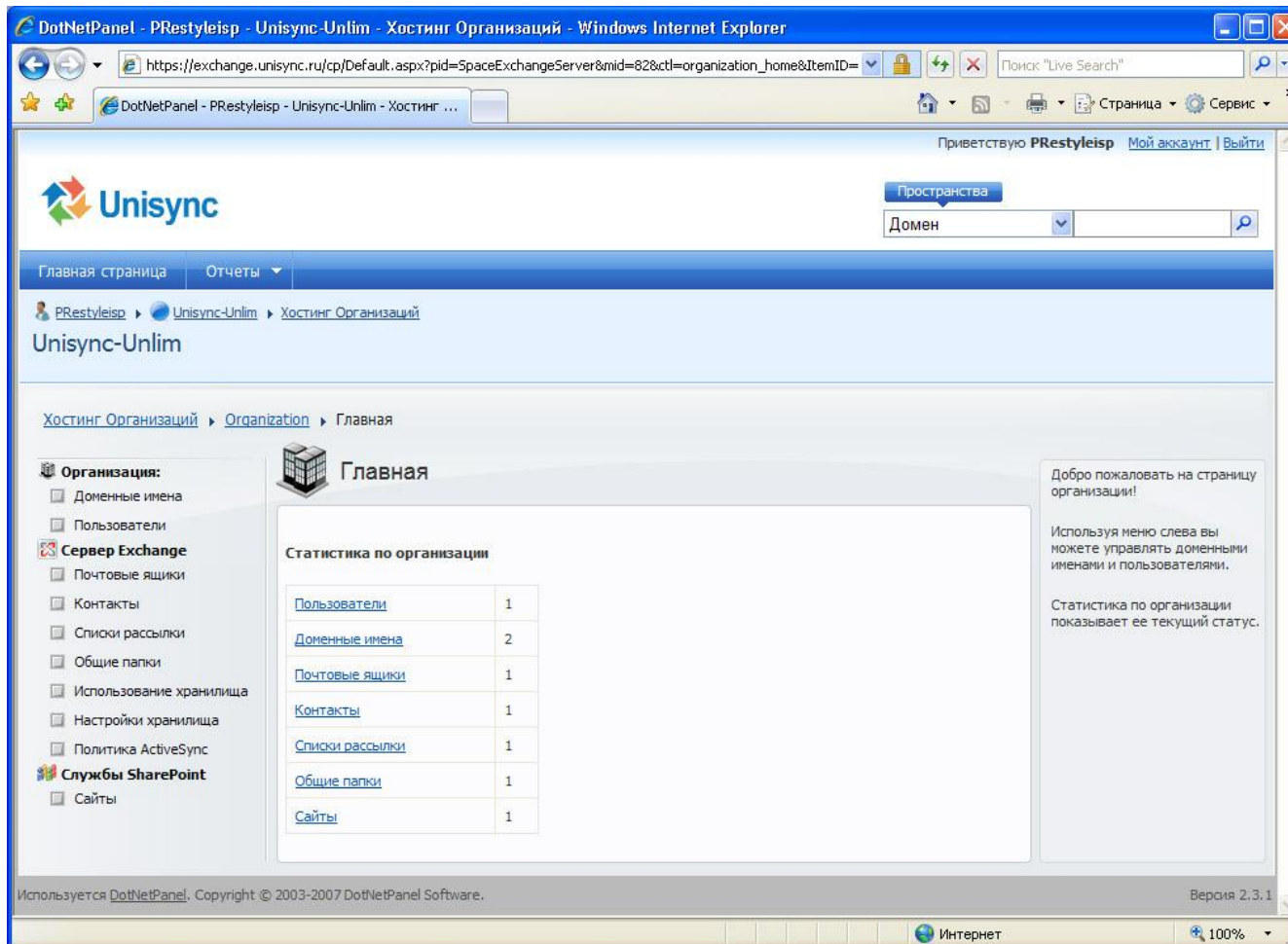
Below the table, it states "Всего создано организаций: 1 из Неограниченно". A sidebar on the right provides a definition of an organization and explains that objects are located in a separate organizational unit (OU) of Active Directory, making them invisible to other organizations. It also notes that Exchange services like GAL and OAB are used by the organization.

At the bottom of the page, it says "Используется DotNetPanel. Copyright © 2003-2007 DotNetPanel Software." and "Версия 2.3.1".

Используя меню слева, вы можете управлять доменными именами и пользователями.

Статистика по организации.

Экран показывает ее статус на данный момент.



Приветствую **PRestyleisp** [Мой аккаунт](#) | [Выйти](#)

Unisync

Главная страница | Отчеты

PRestyleisp > Unisync-Unlim > Хостинг Организаций

Unisync-Unlim

Хостинг Организаций > Organization > Главная

Организация:

- Доменные имена
- Пользователи

Сервер Exchange

- Почтовые ящики
- Контакты
- Списки рассылки
- Общие папки
- Использование хранилища
- Настройки хранилища
- Политика ActiveSync

Службы SharePoint

- Сайты

Главная

Статистика по организации

Пользователи	1
Доменные имена	2
Почтовые ящики	1
Контакты	1
Списки рассылки	1
Общие папки	1
Сайты	1

Добро пожаловать на страницу организации!

Используя меню слева вы можете управлять доменными именами и пользователями.

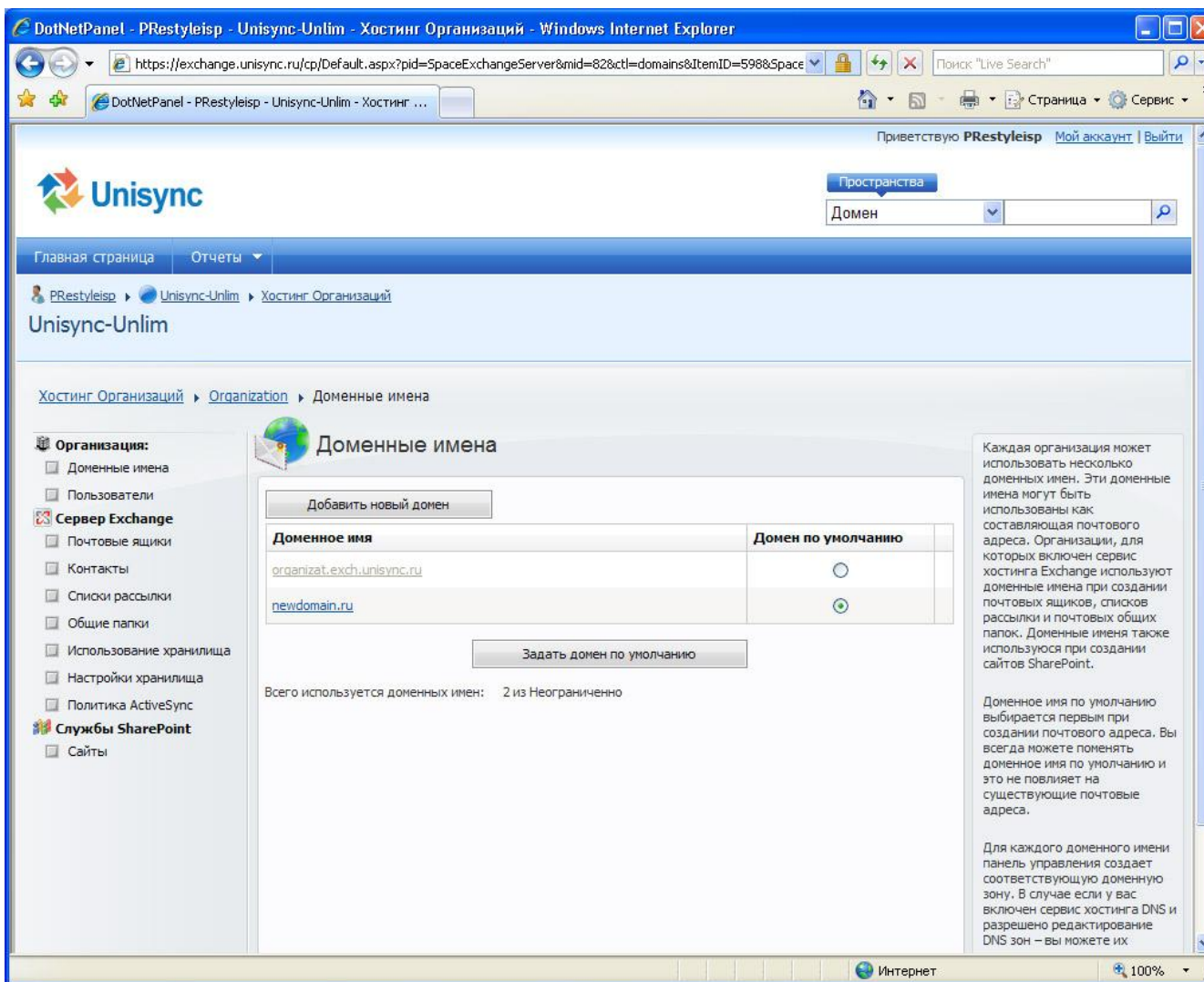
Статистика по организации показывает ее текущий статус.

Используется DotNetPanel. Copyright © 2003-2007 DotNetPanel Software. Версия 2.3.1

Каждая организация может иметь несколько доменных имен.

Эти доменные имена могут быть использованы как составляющая почтового адреса.

Организации могут использовать доменные имена при создании почтовых ящиков, списков рассылки и почтовых общих папок, при создании сайтов SharePoint.



The screenshot shows the Unisync web interface for domain management. The browser title is "DotNetPanel - PRestyleisp - Unisync-Unlim - Хостинг Организаций - Windows Internet Explorer". The address bar shows the URL: <https://exchange.unisync.ru/cp/Default.aspx?pid=SpaceExchangeServer&mid=82&ctl=domains&ItemID=5988&Space>. The page header includes the Unisync logo, a search bar, and navigation links like "Приветствую PRestyleisp", "Мой аккаунт", and "Выйти". The main content area is titled "Доменные имена" and includes a "Добавить новый домен" button, a table of domains, and a "Задать домен по умолчанию" button. The table lists two domains: "organizat.exch.unisync.ru" and "newdomain.ru". The status at the bottom indicates "Всего используется доменных имен: 2 из Неограниченно".

Приветствую PRestyleisp | Мой аккаунт | Выйти

Unisync

Пространства

Домен

Главная страница | Отчеты

PRestyleisp | Unisync-Unlim | Хостинг Организаций

Unisync-Unlim

Хостинг Организаций | Organization | Доменные имена

Организация:

- Доменные имена
- Пользователи

Сервер Exchange

- Почтовые ящики
- Контакты
- Списки рассылки
- Общие папки
- Использование хранилища
- Настройки хранилища
- Политика ActiveSync

Службы SharePoint

- Сайты

Доменные имена

Добавить новый домен

Доменное имя	Домен по умолчанию
organizat.exch.unisync.ru	<input type="radio"/>
newdomain.ru	<input checked="" type="radio"/>

Задать домен по умолчанию

Всего используется доменных имен: 2 из Неограниченно

Каждая организация может использовать несколько доменных имен. Эти доменные имена могут быть использованы как составляющая почтового адреса. Организации, для которых включен сервис хостинга Exchange используют доменные имена при создании почтовых ящиков, списков рассылки и почтовых общих папок. Доменные имена также используются при создании сайтов SharePoint.

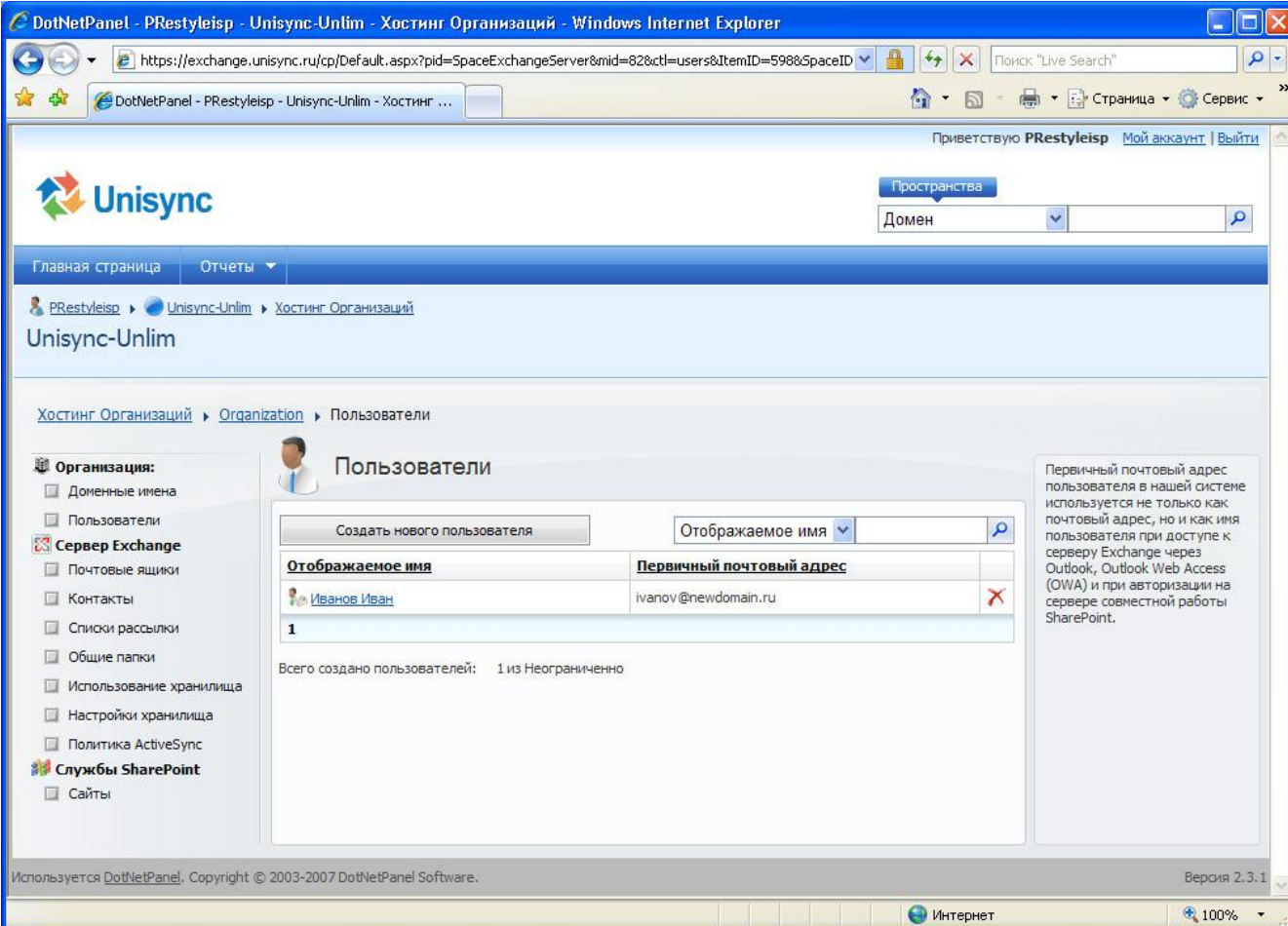
Доменное имя по умолчанию выбирается первым при создании почтового адреса. Вы всегда можете поменять доменное имя по умолчанию и это не повлияет на существующие почтовые адреса.

Для каждого доменного имени панель управления создает соответствующую доменную зону. В случае если у вас включен сервис хостинга DNS и разрешено редактирование DNS зон – вы можете их

Первичный почтовый адрес пользователя используется как:

- почтовый адрес;
- как имя пользователя при доступе к серверу Exchange через Outlook, Outlook Web Access (OWA);
- при авторизации на сервере совместной работы SharePoint.

При необходимости можно добавить нового пользователя.



Приветствую **PRestyleisp** [Мой аккаунт](#) | [Выйти](#)

Unisync

Пространства
Домен

Главная страница | Отчеты

PRestyleisp > Unisync-Unlim > Хостинг Организаций

Unisync-Unlim

Хостинг Организаций > Organization > Пользователи

Организация:

- Доменные имена
- Пользователи

Сервер Exchange

- Почтовые ящики
- Контакты
- Списки рассылки
- Общие папки
- Использование хранилища
- Настройки хранилища
- Политика ActiveSync

Службы SharePoint

- Сайты

Пользователи

Создать нового пользователя

Отображаемое имя

Отображаемое имя	Первичный почтовый адрес
Иванов Иван	ivanov@newdomain.ru

1

Всего создано пользователей: 1 из Неограниченно

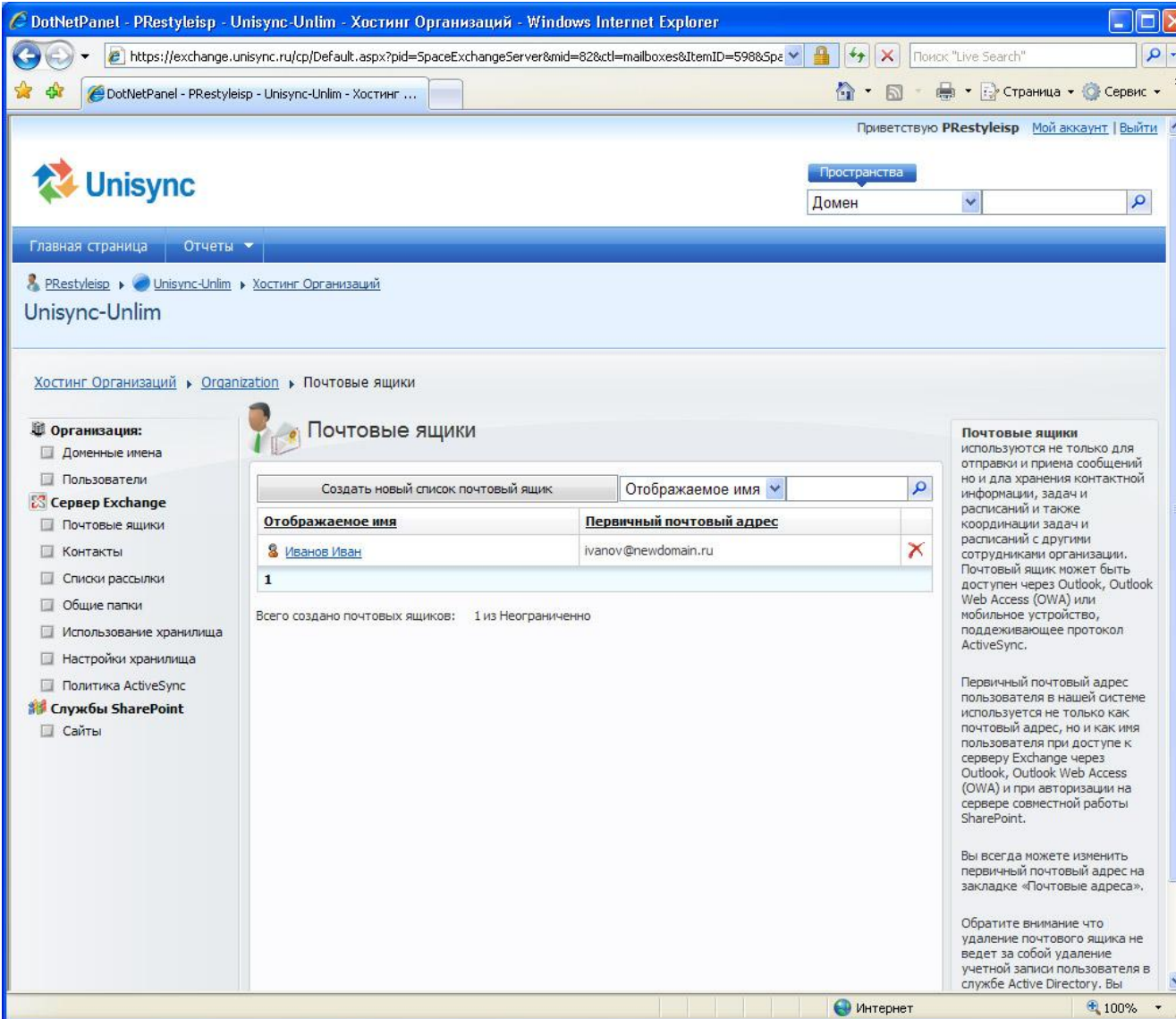
Первичный почтовый адрес пользователя в нашей системе используется не только как почтовый адрес, но и как имя пользователя при доступе к серверу Exchange через Outlook, Outlook Web Access (OWA) и при авторизации на сервере совместной работы SharePoint.

Используется DotNetPanel. Copyright © 2003-2007 DotNetPanel Software. Версия 2.3.1

Почтовые ящики используются для:

- отправки и приема сообщений;
- хранения контактной информации, задач и расписаний;
- координации задач и расписаний с другими сотрудниками организации.

Почтовый ящик может быть доступен через Outlook, Outlook Web Access (OWA) или мобильное устройство, поддерживающее протокол ActiveSync.



DotNetPanel - PRestyleisp - Unisync-Unlim - Хостинг Организаций - Windows Internet Explorer

https://exchange.unisync.ru/cp/Default.aspx?pid=SpaceExchangeServer&mid=82&ctl=mailboxes&ItemID=598&Spa

Приветствую **PRestyleisp** [Мой аккаунт](#) | [Выйти](#)

Unisync

Главная страница | Отчеты

PRestyleisp > Unisync-Unlim > Хостинг Организаций

Unisync-Unlim

Хостинг Организаций > Organization > Почтовые ящики

Почтовые ящики

Создать новый список почтовый ящик

Отображаемое имя	Первичный почтовый адрес
Иванов Иван	ivanov@newdomain.ru
1	

Всего создано почтовых ящиков: 1 из Неограниченно

Почтовые ящики используются не только для отправки и приема сообщений но и для хранения контактной информации, задач и расписаний и также координации задач и расписаний с другими сотрудниками организации. Почтовый ящик может быть доступен через Outlook, Outlook Web Access (OWA) или мобильное устройство, поддерживающее протокол ActiveSync.

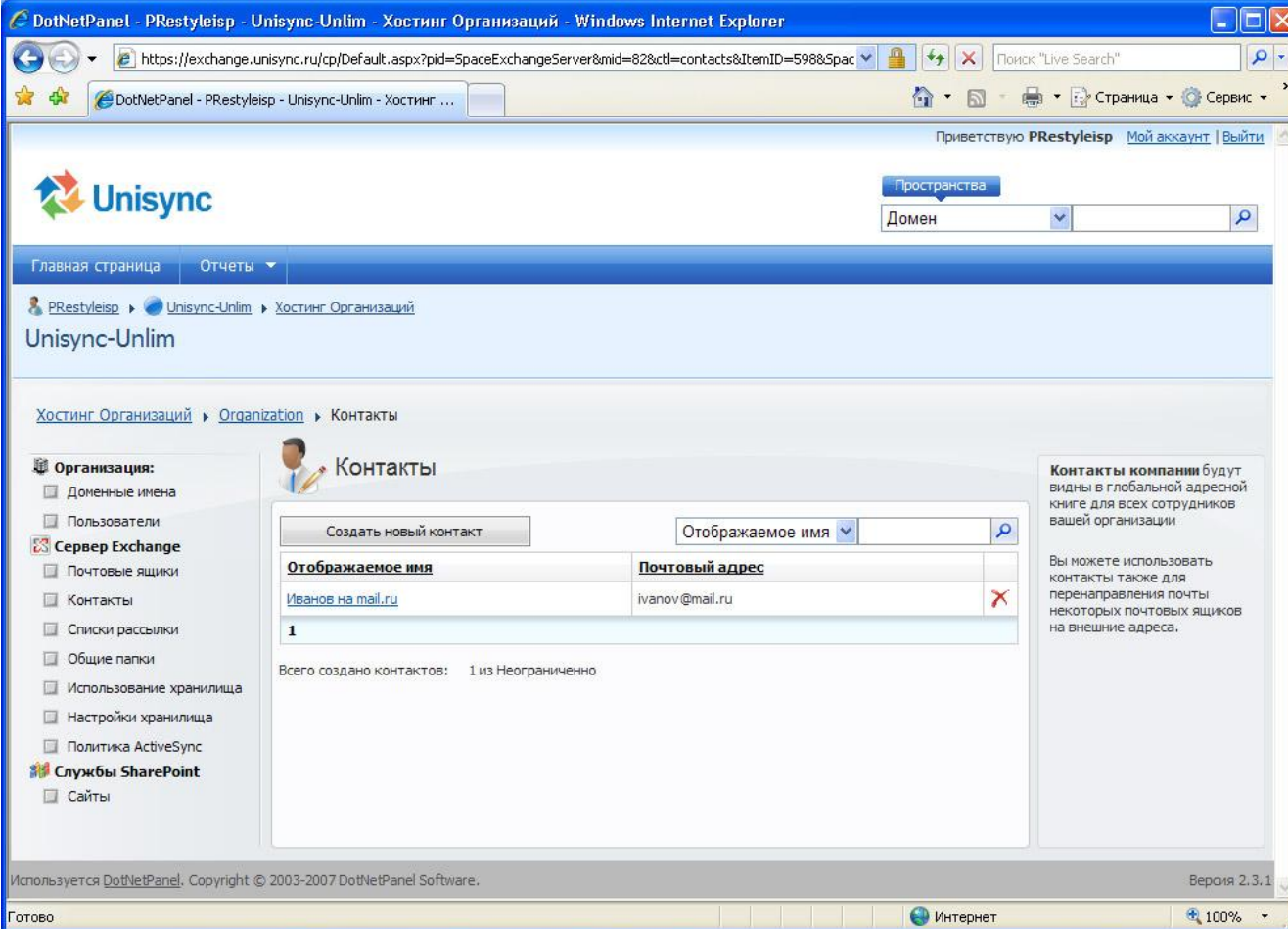
Первичный почтовый адрес пользователя в нашей системе используется не только как почтовый адрес, но и как имя пользователя при доступе к серверу Exchange через Outlook, Outlook Web Access (OWA) и при авторизации на сервере совместной работы SharePoint.

Вы всегда можете изменить первичный почтовый адрес на закладке «Почтовые адреса».

Обратите внимание что удаление почтового ящика не ведет за собой удаление учетной записи пользователя в службе Active Directory. Вы

Контакты компании будут видны в глобальной адресной книге для всех сотрудников вашей организации.

Контакты также могут быть использованы для перенаправления почты некоторых почтовых ящиков на внешние адреса.



DotNetPanel - PRestyleisp - Unisync-Unlim - Хостинг Организаций - Windows Internet Explorer

https://exchange.unisync.ru/cp/Default.aspx?pid=SpaceExchangeServer&mid=82&ctl=contacts&ItemID=598&Space...

Приветствую PRestyleisp [Мой аккаунт](#) | [Выйти](#)

Unisync

Главная страница | Отчеты

PRestyleisp > Unisync-Unlim > Хостинг Организаций

Unisync-Unlim

Хостинг Организаций > Organization > Контакты

Организация:

- Доменные имена
- Пользователи

Сервер Exchange

- Почтовые ящики
- Контакты
- Списки рассылки
- Общие папки
- Использование хранилища
- Настройки хранилища
- Политика ActiveSync

Службы SharePoint

- Сайты

Контакты

Создать новый контакт

Отображаемое имя

Отображаемое имя	Почтовый адрес
Иванов на mail.ru	ivanov@mail.ru
1	

Всего создано контактов: 1 из Неограниченно

Контакты компании будут видны в глобальной адресной книге для всех сотрудников вашей организации

Вы можете использовать контакты также для перенаправления почты некоторых почтовых ящиков на внешние адреса.

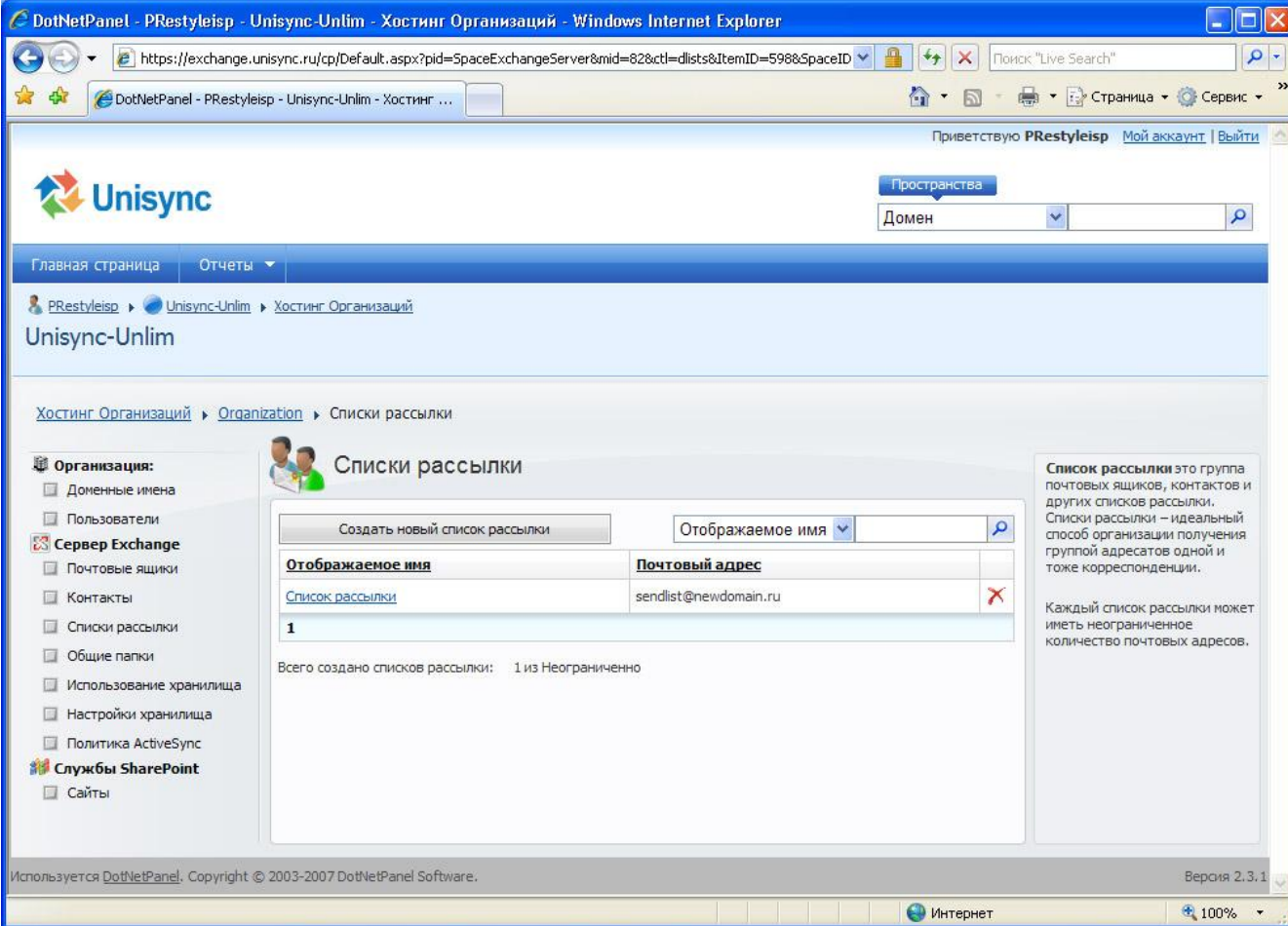
Используется DotNetPanel. Copyright © 2003-2007 DotNetPanel Software. Версия 2.3.1

Готово Интернет 100%

Список рассылки - это группа почтовых ящиков, контактов и других списков рассылки.

Списки рассылки – идеальный способ организации получения группой адресатов одной и той же корреспонденции.

Каждый список рассылки может иметь неограниченное количество почтовых адресов.



DotNetPanel - PRestyleisp - Unisync-Unlim - Хостинг Организаций - Windows Internet Explorer

https://exchange.unisync.ru/cp/Default.aspx?pid=SpaceExchangeServer&mid=82&ctl=dlists&ItemID=5988&SpaceID

Приветствую PRestyleisp [Мой аккаунт](#) [Выйти](#)

Unisync

Главная страница | Отчеты

PRestyleisp > Unisync-Unlim > Хостинг Организаций

Unisync-Unlim

Хостинг Организаций > Organization > Списки рассылки

Организация:

- Доменные имена
- Пользователи

Сервер Exchange

- Почтовые ящики
- Контакты
- Списки рассылки
- Общие папки
- Использование хранилища
- Настройки хранилища
- Политика ActiveSync

Службы SharePoint

- Сайты

Списки рассылки

Создать новый список рассылки

Отображаемое имя

Отображаемое имя	Почтовый адрес
Список рассылки	sendlist@newdomain.ru
1	

Всего создано списков рассылки: 1 из Неограниченно

Список рассылки это группа почтовых ящиков, контактов и других списков рассылки. Списки рассылки – идеальный способ организации получения группой адресатов одной и тоже корреспонденции.

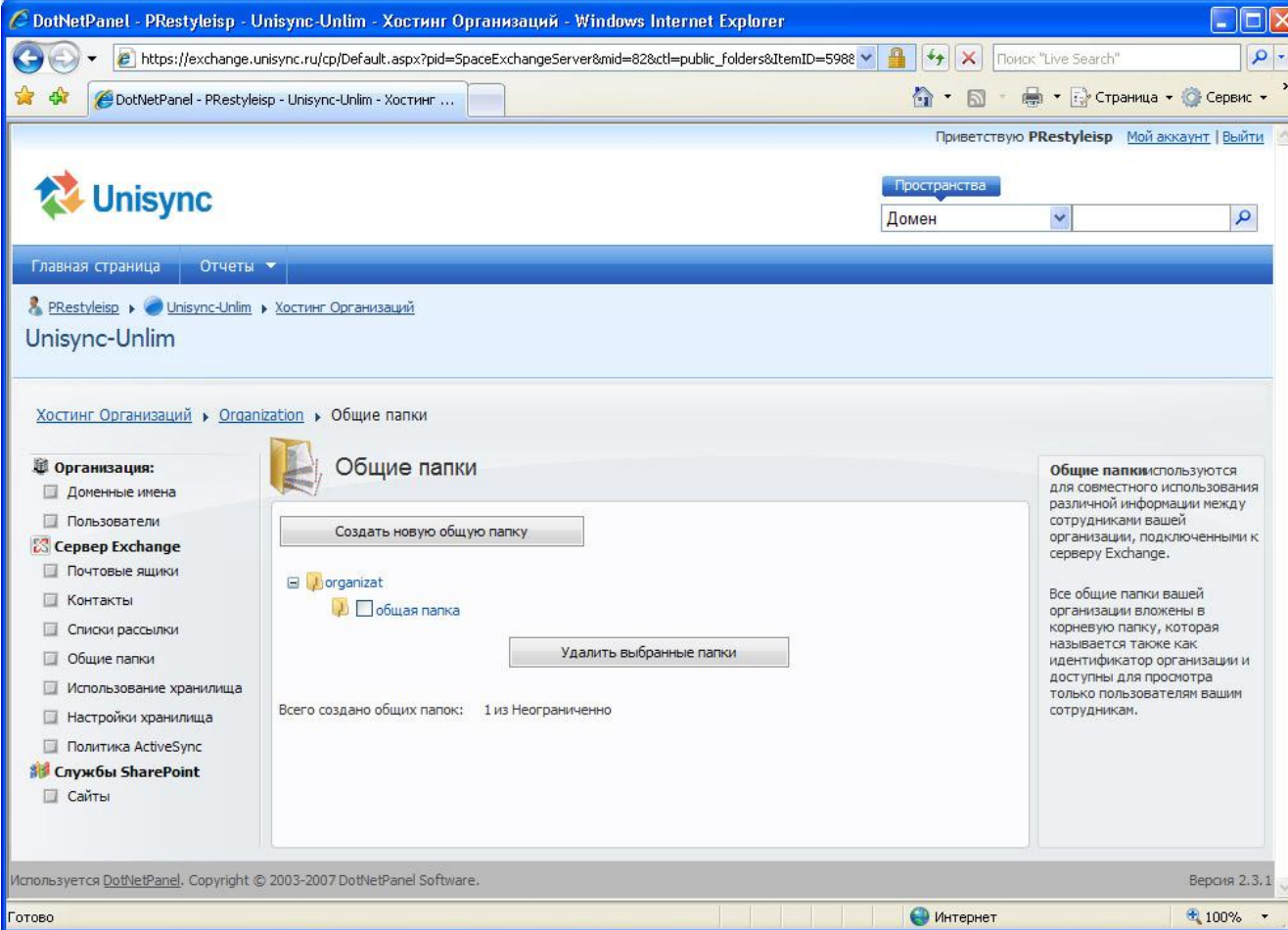
Каждый список рассылки может иметь неограниченное количество почтовых адресов.

Используется DotNetPanel. Copyright © 2003-2007 DotNetPanel Software. Версия 2.3.1

Общие папки используются для совместного использования различной информации между сотрудниками вашей организации.

Все общие папки вашей организации вложены в корневую папку, которая называется также как идентификатор (имя организации, которое используется системой), и доступны для просмотра только вашим сотрудникам.

Общие папки бывают как «Общего назначения», так и с включенной возможностью приема почты.



DotNetPanel - PRestyleisp - Unisync-Unlim - Хостинг Организаций - Windows Internet Explorer

https://exchange.unisync.ru/cp/Default.aspx?pid=SpaceExchangeServer&mid=82&ctl=public_folders&ItemID=5988

Приветствую **PRestyleisp** [Мой аккаунт](#) | [Выйти](#)

Unisync

Главная страница | Отчеты

PRestyleisp > Unisync-Unlim > Хостинг Организаций

Unisync-Unlim

Хостинг Организаций > Organization > Общие папки

Общие папки

Создать новую общую папку

- organizat
 - общая папка

Удалить выбранные папки

Всего создано общих папок: 1 из Неограниченно

Общие папки используются для совместного использования различной информации между сотрудниками вашей организации, подключенными к серверу Exchange.

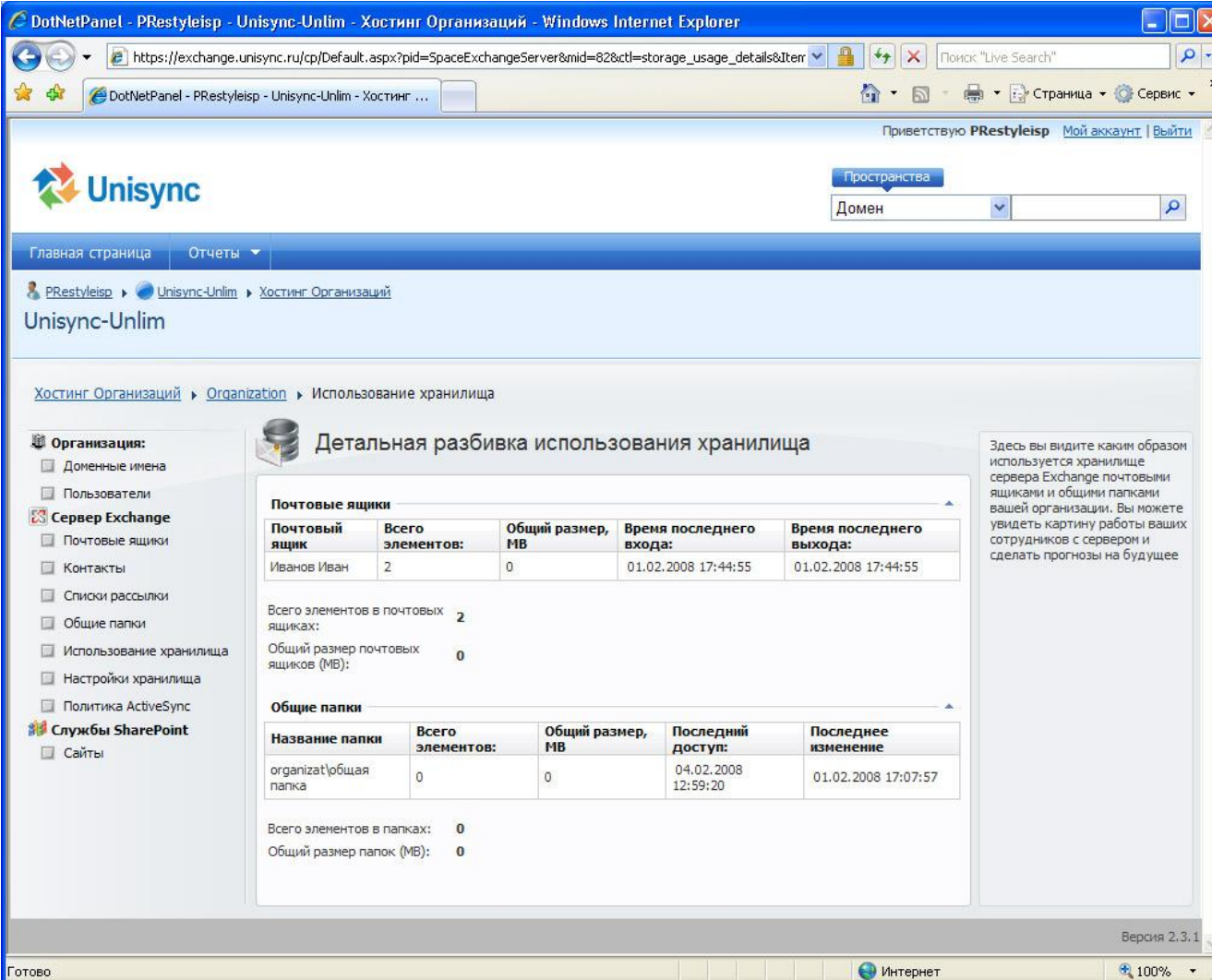
Все общие папки вашей организации вложены в корневую папку, которая называется также как идентификатор организации и доступны для просмотра только пользователям вашим сотрудникам.

Используется DotNetPanel. Copyright © 2003-2007 DotNetPanel Software. Версия 2.3.1

Готово Интернет 100%

Использование дискового пространства регулярно пересчитывается (обычно раз в день).

Можно посмотреть детальную разбивку использования хранилища почтовыми ящиками и общими папками организации.



DotNetPanel - PRestyleisp - Unisync-Unlim - Хостинг Организаций - Windows Internet Explorer

https://exchange.unisync.ru/cp/Default.aspx?pid=SpaceExchangeServer&mid=82&ctl=storage_usage_details&terr

Приветствую **PRestyleisp** [Мой аккаунт](#) [Выйти](#)

Unisync

Главная страница | Отчеты

PRestyleisp > Unisync-Unlim > Хостинг Организаций

Unisync-Unlim

Хостинг Организаций > Organization > Использование хранилища

Организация:

- Доменные имена
- Пользователи

Сервер Exchange

- Почтовые ящики
- Контакты
- Списки рассылки
- Общие папки
- Использование хранилища
- Настройки хранилища
- Политика ActiveSync

Службы SharePoint

- Сайты

Детальная разбивка использования хранилища

Почтовые ящики

Почтовый ящик	Всего элементов:	Общий размер, МВ	Время последнего входа:	Время последнего выхода:
Иванов Иван	2	0	01.02.2008 17:44:55	01.02.2008 17:44:55

Всего элементов в почтовых ящиках: **2**
Общий размер почтовых ящиков (МВ): **0**

Общие папки

Название папки	Всего элементов:	Общий размер, МВ	Последний доступ:	Последнее изменение
organizat\общая папка	0	0	04.02.2008 12:59:20	01.02.2008 17:07:57

Всего элементов в папках: **0**
Общий размер папок (МВ): **0**

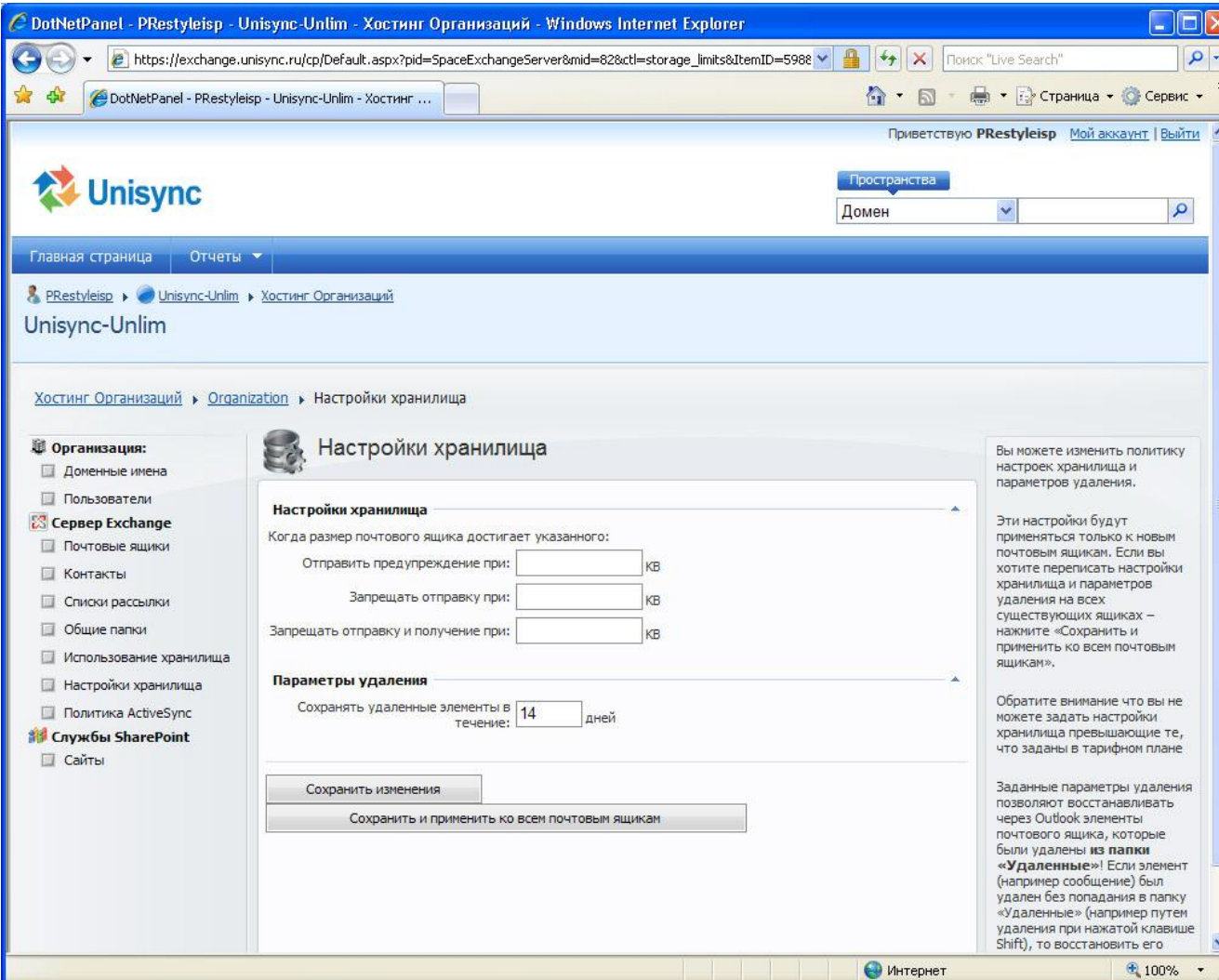
Здесь вы видите каким образом используется хранилище сервера Exchange почтовыми ящиками и общими папками вашей организации. Вы можете увидеть картину работы ваших сотрудников с сервером и сделать прогнозы на будущее

Версия 2.3.1

Готово Интернет 100%

Можно изменить политику настроек хранилища и параметров удаления.

Но невозможно задать настройки хранилища, которые превышают те, что заданы в тарифном плане.



The screenshot shows a web browser window with the URL `https://exchange.unisync.ru/cp/Default.aspx?pid=SpaceExchangeServer&mid=82&ctl=storage_limits&ItemID=5988`. The page title is "DotNetPanel - PRestyleisp - Unisync-Unlim - Хостинг Организаций - Windows Internet Explorer". The interface includes a navigation menu with "Главная страница" and "Отчеты", and a breadcrumb trail: "PRestyleisp > Unisync-Unlim > Хостинг Организаций > Organization > Настройки хранилища".

The main content area is titled "Настройки хранилища" (Storage Settings). It contains the following sections:

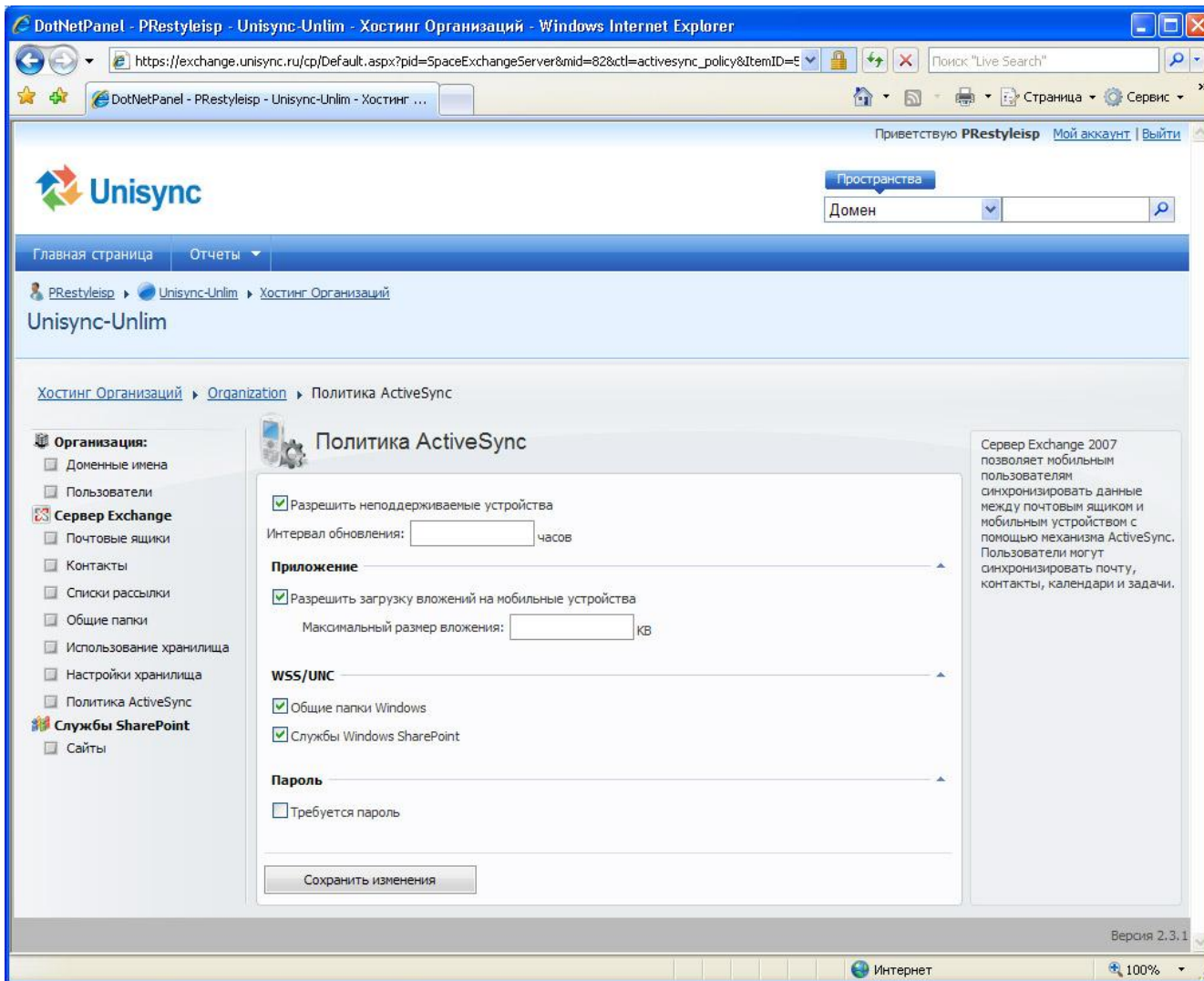
- Настройки хранилища**
 - Когда размер почтового ящика достигает указанного:
 - Отправить предупреждение при: КВ
 - Запрещать отправку при: КВ
 - Запрещать отправку и получение при: КВ
- Параметры удаления**
 - Сохранять удаленные элементы в течение: дней

Buttons at the bottom: "Сохранить изменения" and "Сохранить и применить ко всем почтовым ящикам".

On the right side, there is explanatory text: "Вы можете изменить политику настроек хранилища и параметров удаления. Эти настройки будут применяться только к новым почтовым ящикам. Если вы хотите переписать настройки хранилища и параметров удаления на всех существующих ящиках – нажмите «Сохранить и применить ко всем почтовым ящикам». Обратите внимание что вы не можете задать настройки хранилища превышающие те, что заданы в тарифном плане. Заданные параметры удаления позволяют восстанавливать через Outlook элементы почтового ящика, которые были удалены из папки «Удаленные»! Если элемент (например сообщение) был удален без попадания в папку «Удаленные» (например путем удаления при нажатой клавише Shift), то восстановить его"

Сервер Exchange 2007 позволяет мобильным пользователям синхронизировать данные между почтовым ящиком и мобильным устройством с помощью механизма ActiveSync.

Пользователи могут синхронизировать почту, контакты, календари и задачи.



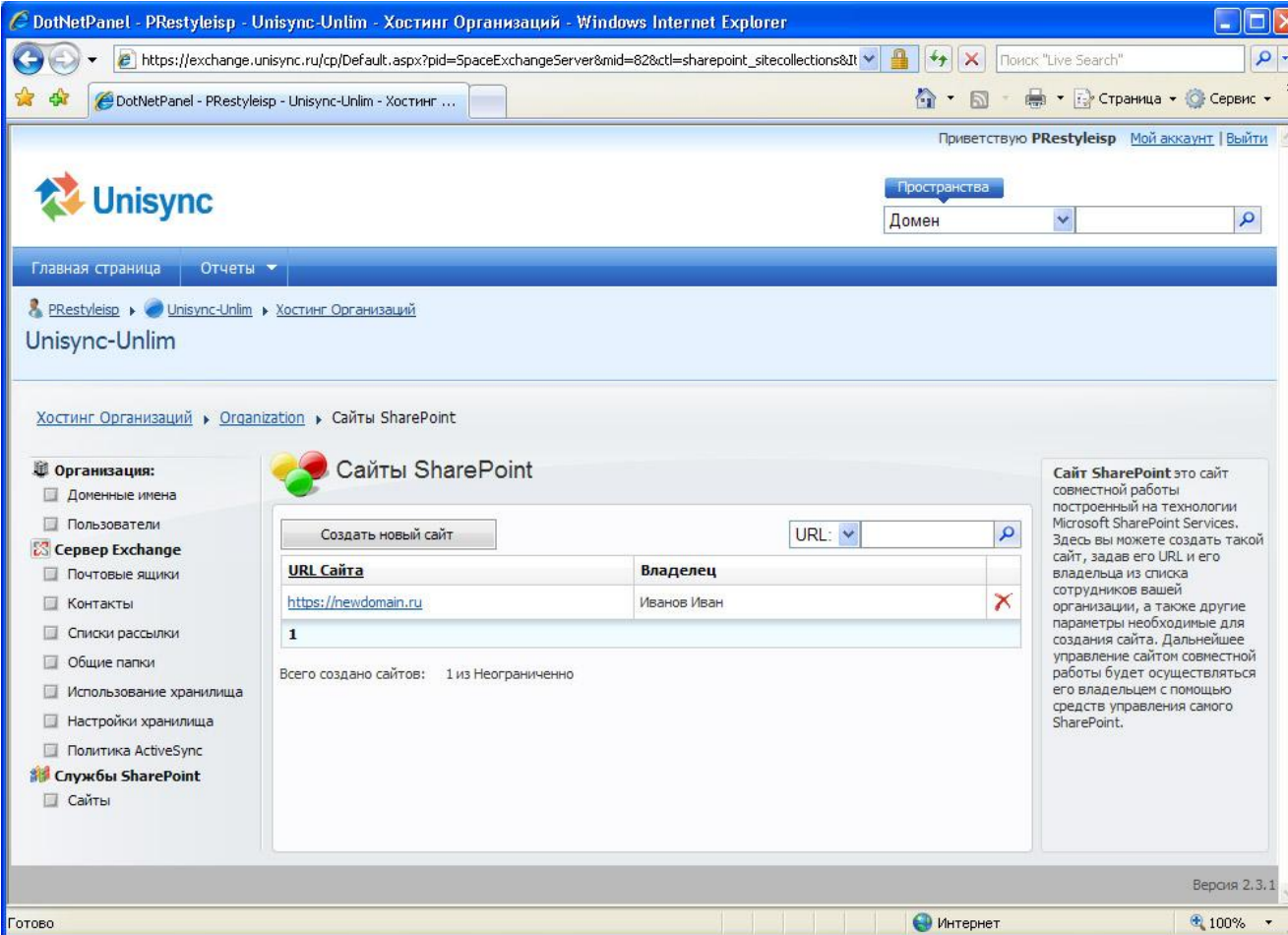
The screenshot shows a web browser window with the URL `https://exchange.unisync.ru/cp/Default.aspx?pid=SpaceExchangeServer&mid=82&ctl=activesync_policy&ItemID=5`. The page title is "Политика ActiveSync". On the left, there is a navigation menu with categories: "Организация" (Domain names, Users), "Сервер Exchange" (Mailboxes, Contacts, Lists, Folders, Storage), "Политика ActiveSync" (selected), and "Службы SharePoint" (Sites). The main content area is titled "Политика ActiveSync" and contains several sections:

- Разрешить неподдерживаемые устройства**: . Below it, "Интервал обновления: [] часов".
- Приложение**: "Разрешить загрузку вложений на мобильные устройства". Below it, "Максимальный размер вложения: [] КВ".
- WSS/UNC**: "Общие папки Windows" and "Службы Windows SharePoint".
- Пароль**: "Требуется пароль".

At the bottom of the form is a "Сохранить изменения" button. On the right side, there is a text box explaining: "Сервер Exchange 2007 позволяет мобильным пользователям синхронизировать данные между почтовым ящиком и мобильным устройством с помощью механизма ActiveSync. Пользователи могут синхронизировать почту, контакты, календари и задачи." The footer of the page shows "Версия 2.3.1" and "Интернет 100%".

Сайт SharePoint - это сайт совместной работы, построенный на технологии Microsoft SharePoint Services.

Вы можете создать сайт, задав его URL и его владельца из списка сотрудников вашей организации, а также другие параметры необходимые для создания сайта.



The screenshot shows a web browser window displaying the Unisync control panel. The page title is "DotNetPanel - PRestyleisp - Unisync-Unlim - Хостинг Организаций - Windows Internet Explorer". The URL is "https://exchange.unisync.ru/cp/Default.aspx?pid=SpaceExchangeServer&mid=82&ctl=sharepoint_sitecollections&I". The page content includes the Unisync logo, a search bar, and a navigation menu. The main content area is titled "Сайты SharePoint" and features a "Создать новый сайт" button and a table of existing sites.

Приветствую PRestyleisp [Мой аккаунт](#) | [Выйти](#)

Unisync

Пространства
Домен

Главная страница | Отчеты

PRestyleisp > Unisync-Unlim > Хостинг Организаций

Unisync-Unlim

Хостинг Организаций > Organization > Сайты SharePoint

Организация:

- Доменные имена
- Пользователи

Сервер Exchange

- Почтовые ящики
- Контакты
- Списки рассылки
- Общие папки
- Использование хранилища
- Настройки хранилища
- Политика ActiveSync

Службы SharePoint

- Сайты

Сайты SharePoint

Создать новый сайт

URL:

URL Сайта	Владелец
https://newdomain.ru	Иванов Иван
1	

Всего создано сайтов: 1 из Неограниченно

Сайт SharePoint это сайт совместной работы построенный на технологии Microsoft SharePoint Services. Здесь вы можете создать такой сайт, задав его URL и его владельца из списка сотрудников вашей организации, а также другие параметры необходимые для создания сайта. Дальнейшее управление сайтом совместной работы будет осуществляться его владельцем с помощью средств управления самого SharePoint.

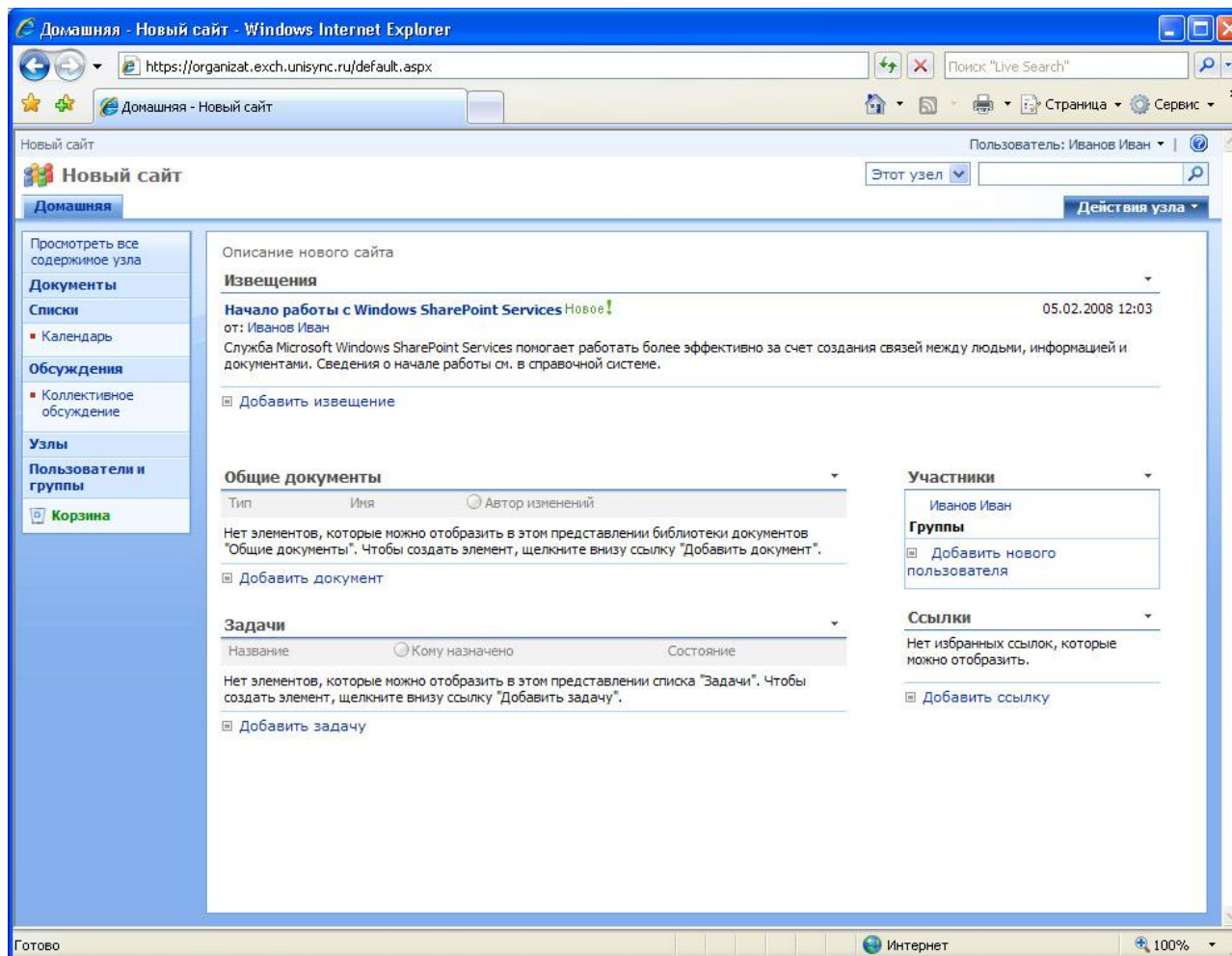
Версия 2.3.1

Готово Интернет 100%

Для дальнейшей работы с сайтом необходимо:

- ввести адрес созданного домена в адресной строке браузера;
- ввести имя пользователя и пароль владельца сайта.

Управление сайтом совместной работы осуществляется его владельцем с помощью средств управления самого SharePoint.



Наш адрес:

127549 Москва, ул. Пришвина, д. 8, корпус 1, офис 202

Телефон отдела продаж: (495) 796-97-97

Служба технической поддержки: (495) 772-76-16

Сайт: www.unisync.ru