

# КУРСОВАЯ РАБОТА

слушателя курсов повышения  
квалификации «Информационные  
технологии  
в деятельности учителя-предметника»



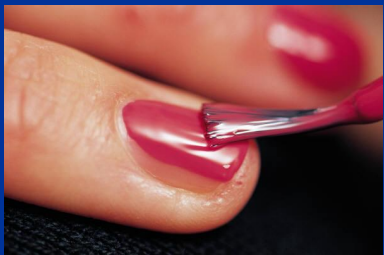
МОУ «СОШ №3»

# Горбачева Наталья Викторовна

- **Образование:** среднее специальное, Тюкалинский учебно-педагогический комплекс
- **Специализация:** технологии и черчение
- **Категория** вторая
- **Область интересов:** книги, рукоделие, цветоводство, пение
- **Место работы:** МОУ «СОШ»№3
- **Должность:** учитель
- **E-mail:** GNW@mail.ru
- **Контактный телефон:** 89044645147



# 7 класс




# Тема: Уход за волосами. Прическа.

## Цели:

- ознакомить учащихся со строением волос;
- обучить правилам ухода за волосами;
- подбирать прически с учетом типа лица и структуры волос, корректировать лица с помощью прически;
- развивать умения обобщать, делать выводы;
- воспитывать аккуратность.


# Этапы раскрытия темы:



этап



этап



этап

# 1 этап

Запуск проекта



Формирование ЗУ



Строение и функции

ВОЛОС



Средства ухода за  
ВОЛОСАМИ

Формирование ЗУН



Практическая работа



Как МЫТЬ ВОЛОСЫ



Как расчесывать ВОЛОСЫ

## 2 этап

- Силуэт и вид прически
  - Упражнения.
  - Работа над эскизами



Подбор причесок с учетом  
типа лица

Дом. задание: профессия  
парикмахер

3 этап

**ПРЕЗЕНТАЦИЯ  
ПРОЕКТА**



# Вариант выполнения проекта

**Тема :** Прическа для школьницы:

В этом проекте я предлагаю:

- выявить свой тип волос;
- исследовать необходимые условия для подбора прически;
- исследовать виды причесок; историю моды;

**Проблема:** Внешний вид школьницы.

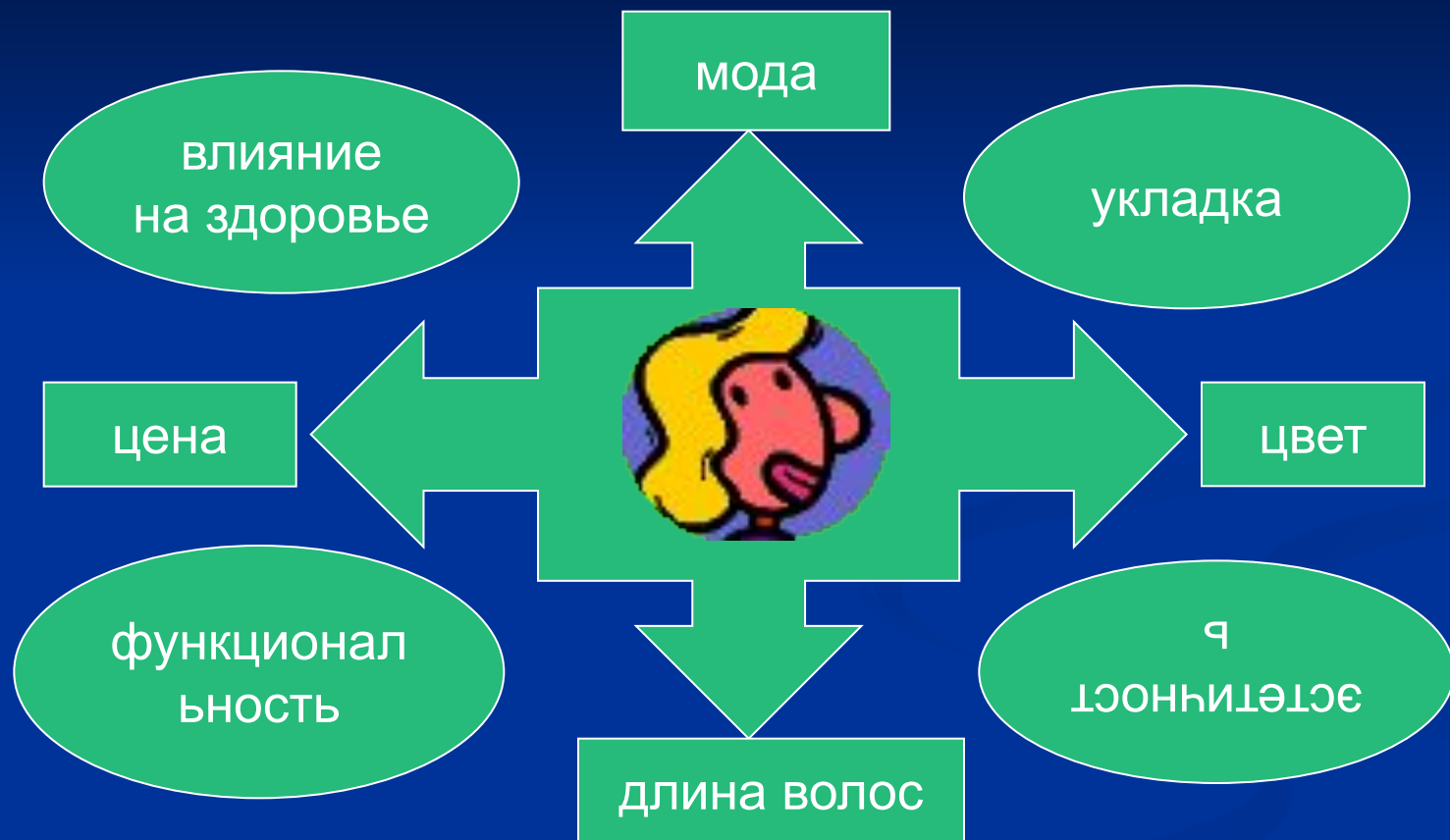
**Краткая формулировка задачи:** Спроектировать и выполнить эскиз прически.

**Результат проекта:** Эскиз прически.

# Перечень критериев

- Прическа должна скрывать недостатки и подчеркивать достоинства делая внешность привлекательной.
- Не наносить вреда здоровью волос.
- Легкость исполнения.

# Анализ требований к прическе




# Определение типа волос

Характеристика волос	сухие	нормальные	жирные
1. Быстро покрываются кожным жиром.	—	—	+
2. Хрупкие и ломкие.	+	—	—
3. Гибкие и блестящие	—	+	—
4. Мягкие и тусклые.	—	—	+

# Исследование типологии лица



квадратное (лоб покатый, лицо угловатое,  
подбородок квадратный)




круглое (расстояние между лбом и подбородком  
= расстоянию между скулами)



Сердцевидное (острый подбородок)



овальное (пропорциональное)



треугольное (широкий лоб)

# Сравнительная характеристика

Свойства	Номер идеи					
	1	2	3	4	5	6
1.Соответствие моде	+	+	+	+	+	+
2.Легкость исполнения	+	+	+	+	+	+
3.Физиологичность	+	+	+	+	+	+
4. Соответствие типу лица	+	+	+	+	+	+
5.Соответствие типу ВОЛОС	+	+	-	-	+	+

# РЕКЛАМА



**NIVEA**  
Hair Care

**NIVEA**  
HAIR CARE  
blonde  
шампунь для блонда  
с экстрактом ромашки

КРАСИВЫЕ ВОЛОСЫ —  
ВОСХИТИТЕЛЬНОЕ ЧУВСТВО

# ДИЗАЙН ПРИЧЕСОК

