

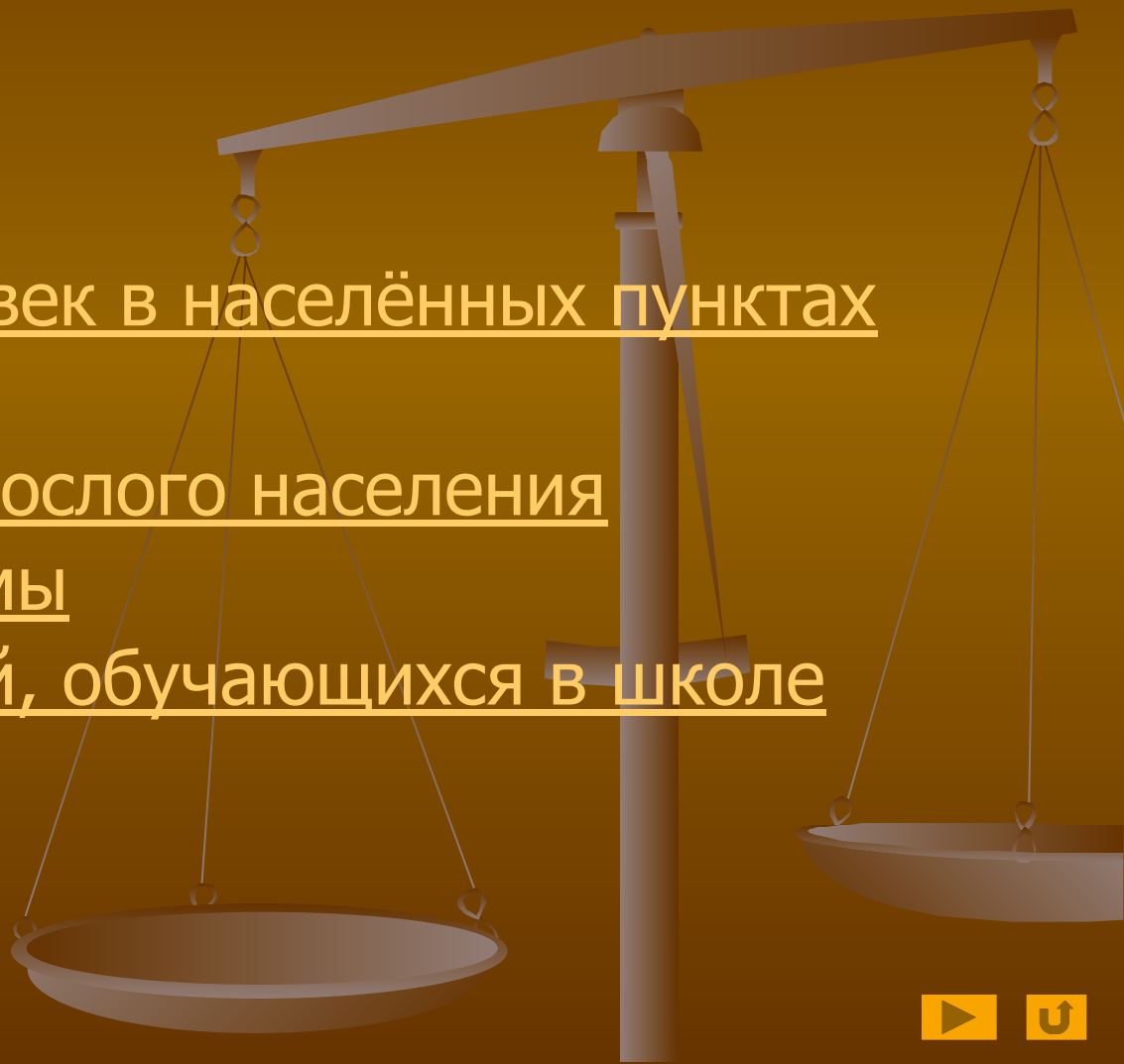
ПЕРСПЕКТИВЫ РАЗВИТИЯ СЕЛА



Тверская обл., Ржевский р-н, д. Глебово



- Цель
- Схема
- Таблица
- Количество человек в населённых пунктах
- Размах
- Соотношение взрослого населения
- Данные диаграммы
- Количество детей, обучающихся в школе
- Анализ



Цель проекта:

определить перспективы развития населённых пунктов

Успенского сельского поселения.

Задачи:

- **собрать данные о числе жителей, проживающих в каждом населённом пункте данного поселения;**
- **сопоставить количество взрослого и детского населения.**

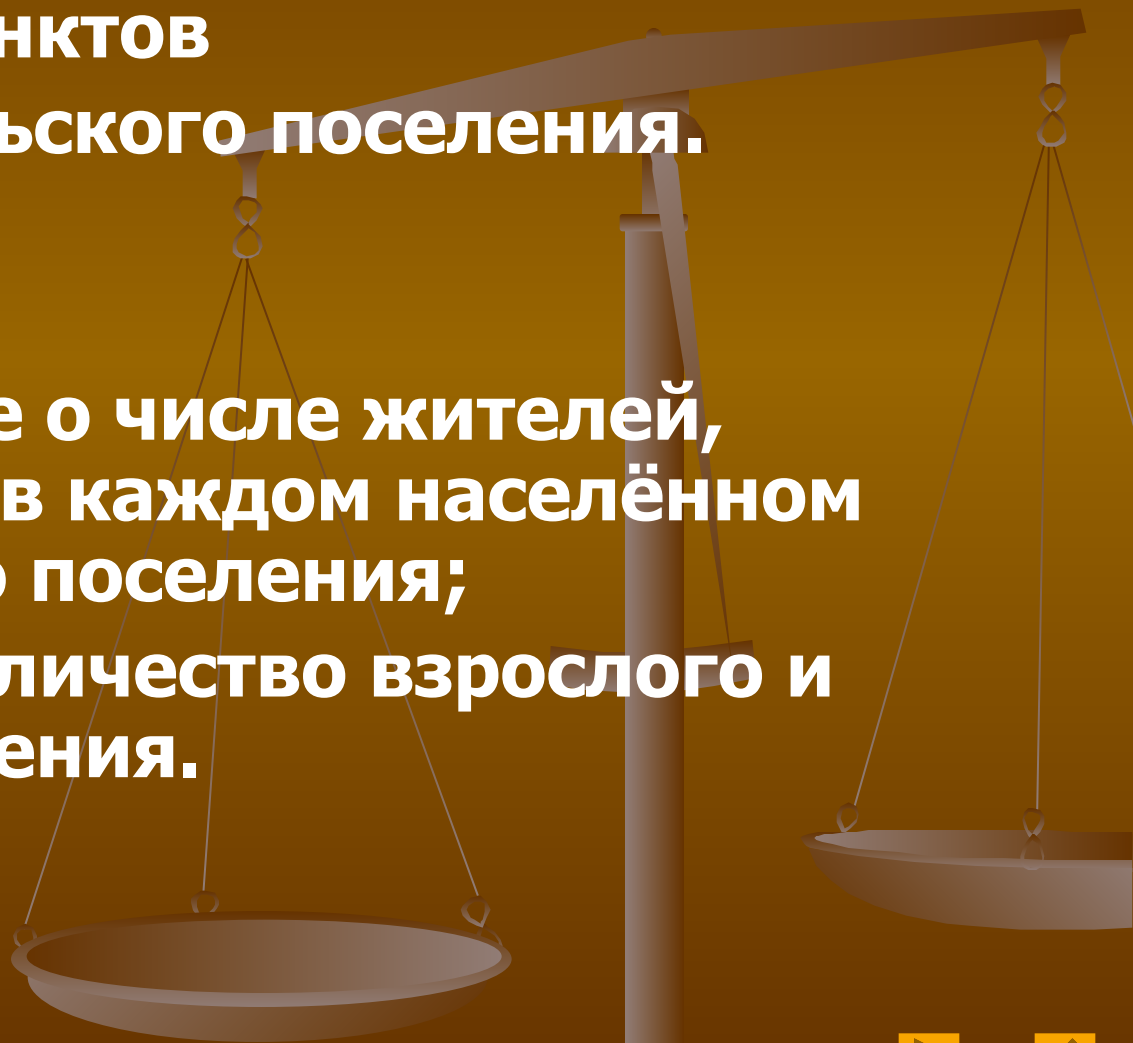
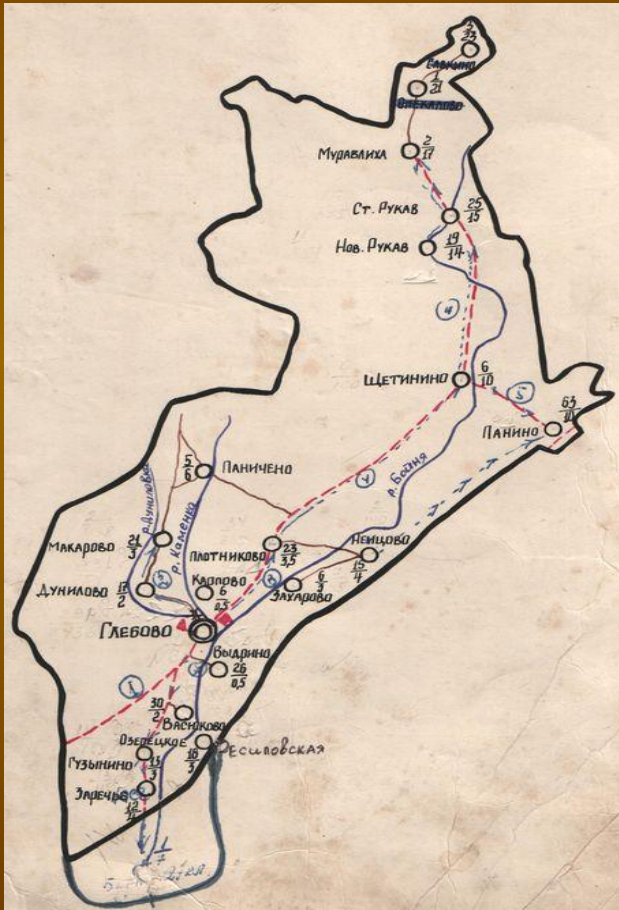


СХЕМА РАСПОЛОЖЕНИЯ НАСЕЛЁННЫХ ПУНКТОВ



На исследуемой территории
находится **18 населенных**
пунктов, расположенных на
расстоянии **15 км и более** от
районного центра.

Из таблицы мы видим, что число домов - 192, в них проживает 562 человека, из них взрослых – 446; детей – 116.

Деревни	Число домов	Проживает человек	Взрослые	Дети	Число детей в семье	Число взрослых в одном доме
Глебово	97	291	217	74	0,762886598	2,237113402
Васюково	29	115	92	23	0,793103448	3,172413793
Выдрино	13	21	14	7	0,538461538	1,076923077
Гузынино	5	27	26	1	0,2	5,2
Дунилово	17	37	33	4	0,235294118	1,941176471
Захарово	2	10	8	2	1	4
Плотниково	5	16	16		0	3,2
Макарово	6	9	7	2	0,333333333	1,166666667
Заречная	4	7	6	1	0,25	1,5
Озерецкое	2	2	2		0	1
Есиповская	2	5	3	2	1	1,5
Панино	6	11	11		0	1,833333333
Новый Рукав	4	11	11		0	2,75
Старый Рукав						
Щетинино						
Карпово						
Немцово						
Всего	192	562	446	116		
СРЗНАЧ	14,76923077	43,32076923	34,307692	12,8889	0,393313772	2,352125134



Больше всего человек проживает в деревнях Глебово и Васюково. Есть деревни в которых вообще не живут люди, это деревни Старый рукав, Щетинино, Карпово, Немцово. Когда-то это были деревни с большим количеством населения.



Больше всего человек проживает в деревнях Глебово и Васюково. Есть деревни в которых вообще не живут люди, это деревни Старый рукав, Щетинино, Карпово, Немцово. Когда-то это были деревни с большим количеством населения.

В среднем число домов в одном населенном пункте равно 15, а размах равен 95.

Это показывает, что есть населенные пункты, в которых в скором времени не останется ни одного жилого дома.



Соотношение взрослого населения и детей



Из диаграммы видно, что детей почти в 4 раза меньше, чем взрослых.

Данные диаграммы показывают, что во многих домах дети не проживают.



Количество детей, обучающихся в школе





Анализируя данные, можно сделать вывод, что перспектив развития у села не будет, если не создавать рабочие места для молодежи в деревне. Для этого надо развивать производство.

Нужно создавать условия для проживания людей: инфраструктуру, дороги, благоустроенные и современно оборудованные детские сады, строить новое жилье. А пока население стареет, а молодежь уезжает в город.

