

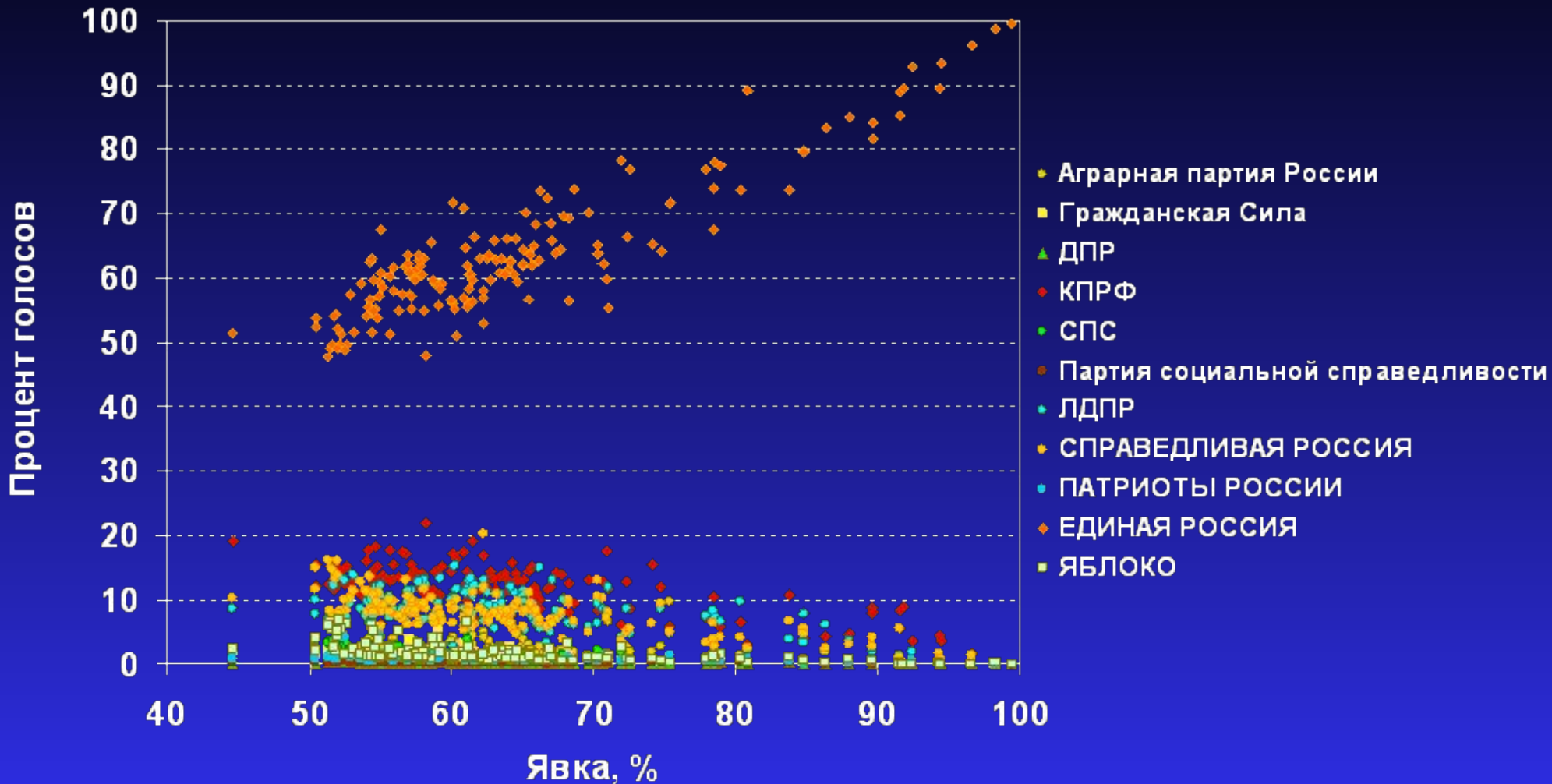
**АФЕРА 2007 ГОДА.
СПЕЦОПЕРАЦИЯ
«ВЫБОРЫ 2 ДЕКАБРЯ 2007 г.»**

**А. Илларионов,
Институт Катона, Вашингтон, США
Институт экономического анализа, Москва, Россия**

**Независимый пресс-центр,
Москва, 27 декабря 2007 г.**

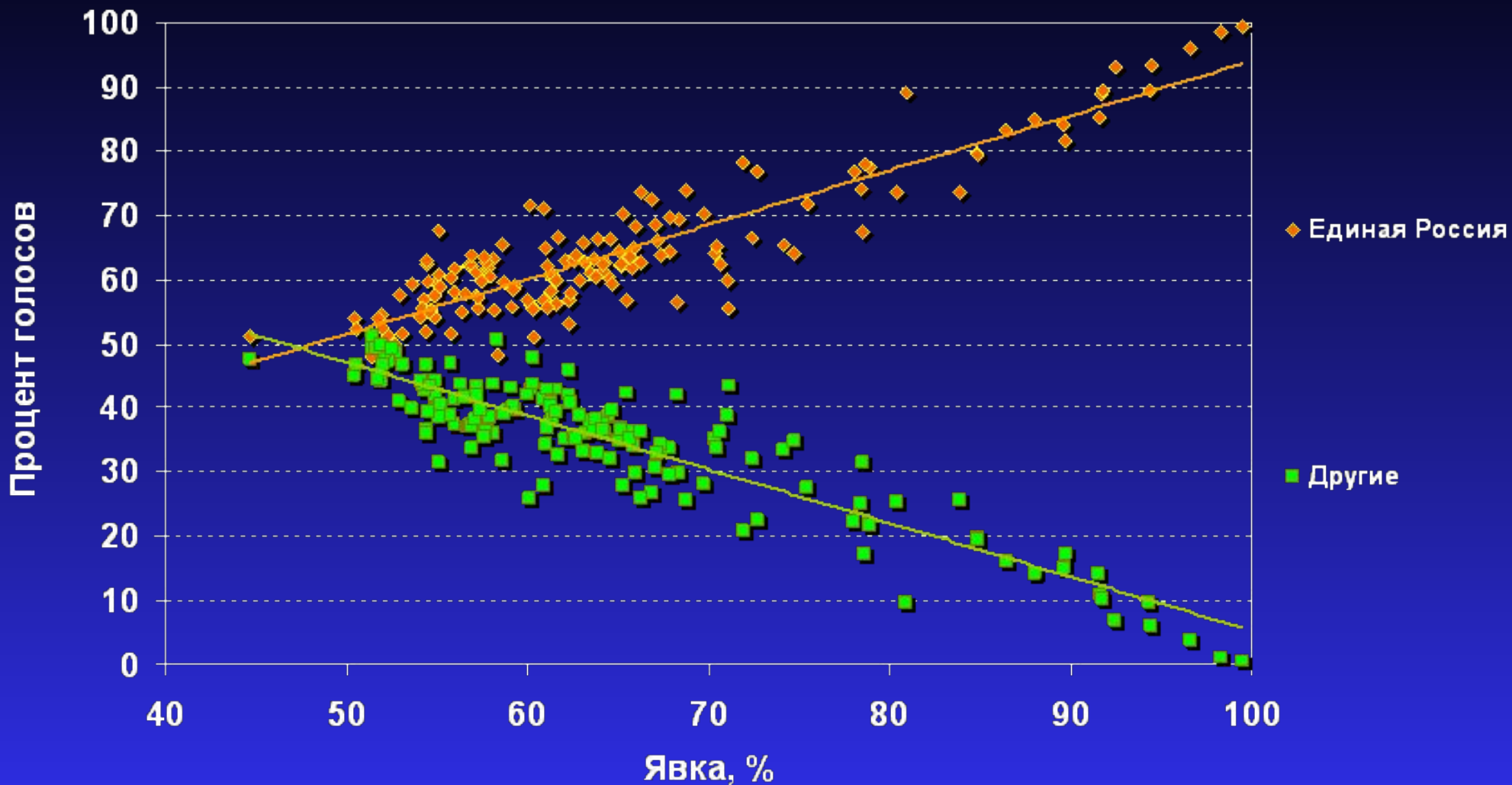
**© Институт Катона, Институт экономического анализа
www.cato.orgwww.cato.org, www.cato.ruwww.cato.org, www.cato.ru,
www.iea.ru**

Явка избирателей и поддержка партий на выборах в V Госдуму 2 декабря 2007 г. (153 ТИК)



Источник: *расчеты ИЭА по данным ЦИК.*

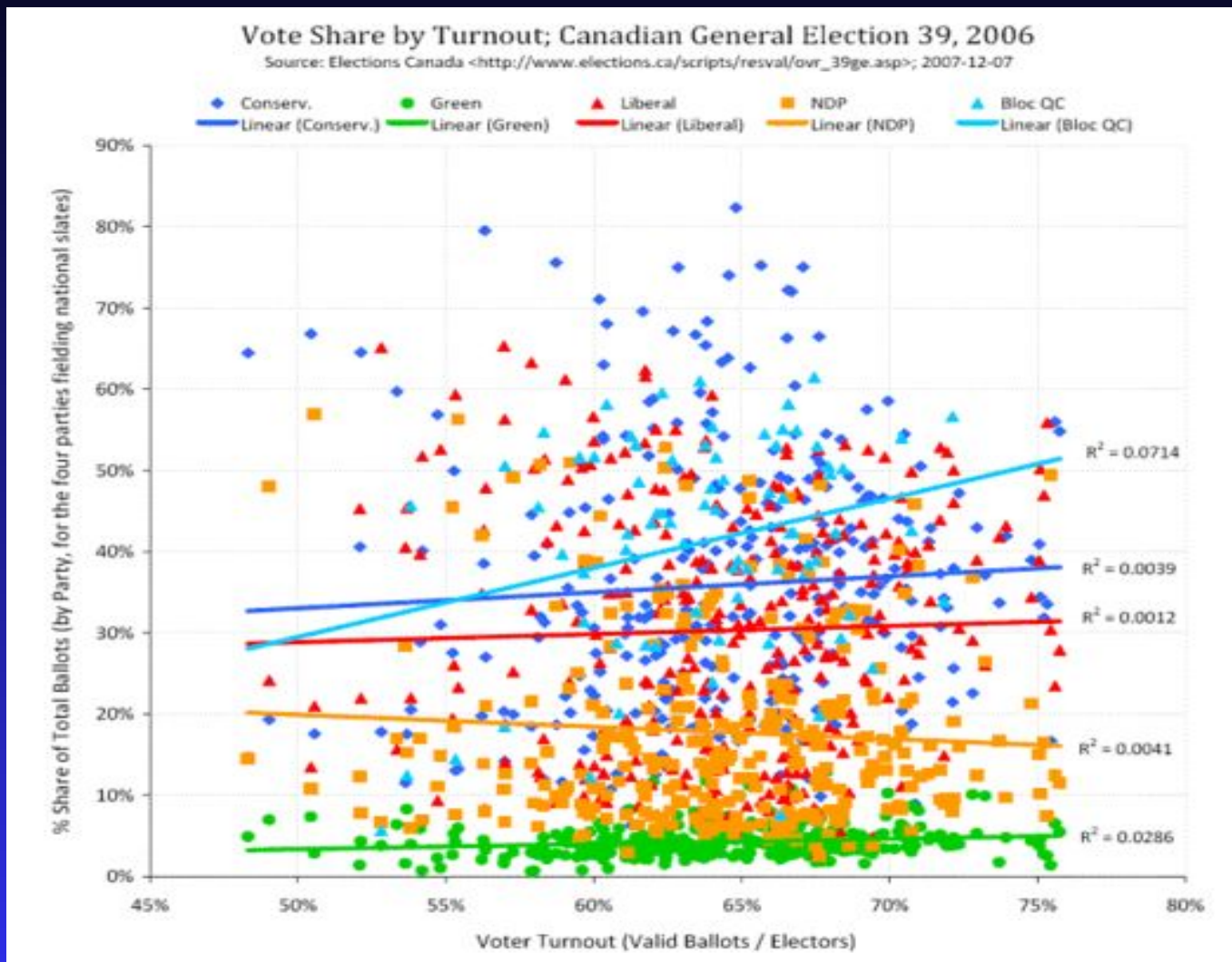
Явка избирателей и поддержка партий на выборах в V Госдуму 2 декабря 2007 г. (153 ТИК)



Источник: *расчеты ИЭА по данным ЦИК.*

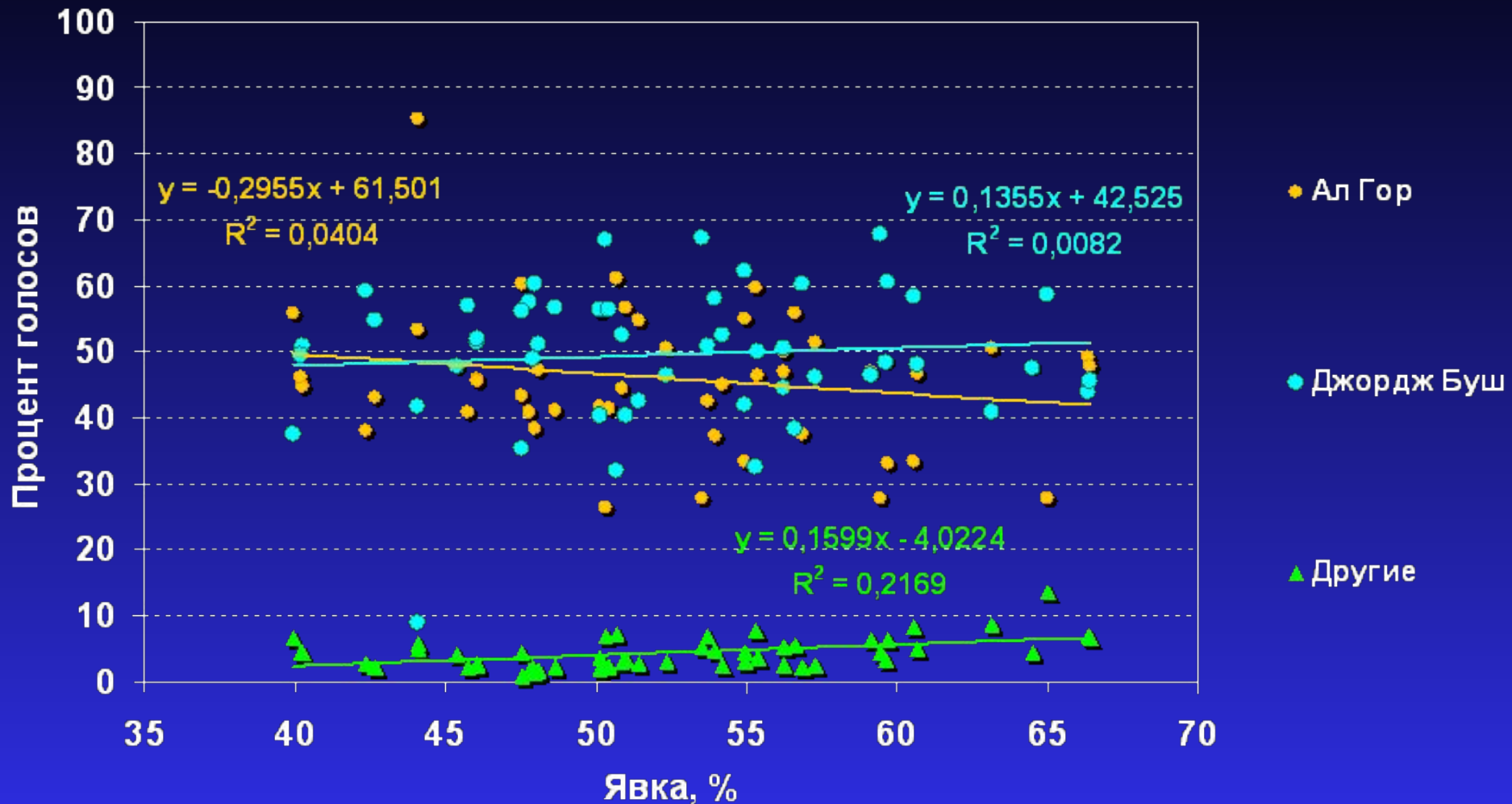
Явка избирателей и процент проголосовавших за партии, Канада, 2006

Г.



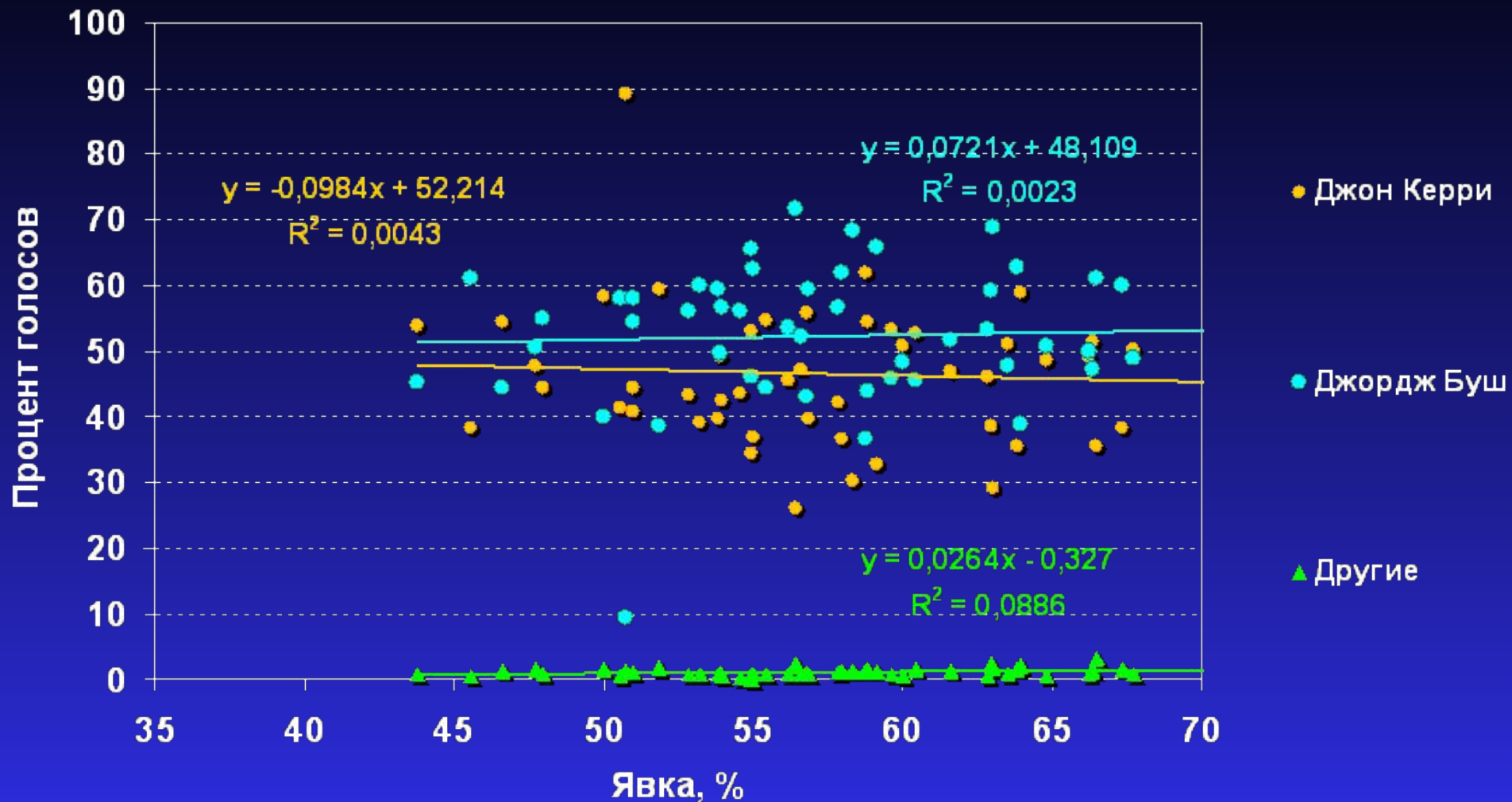
Источник: <http://minns.ca/owen/item/election-canada-2006.shtml#share-by-turnout>

Явка избирателей и поддержка кандидатов на президентских выборах в США в 2000 г.



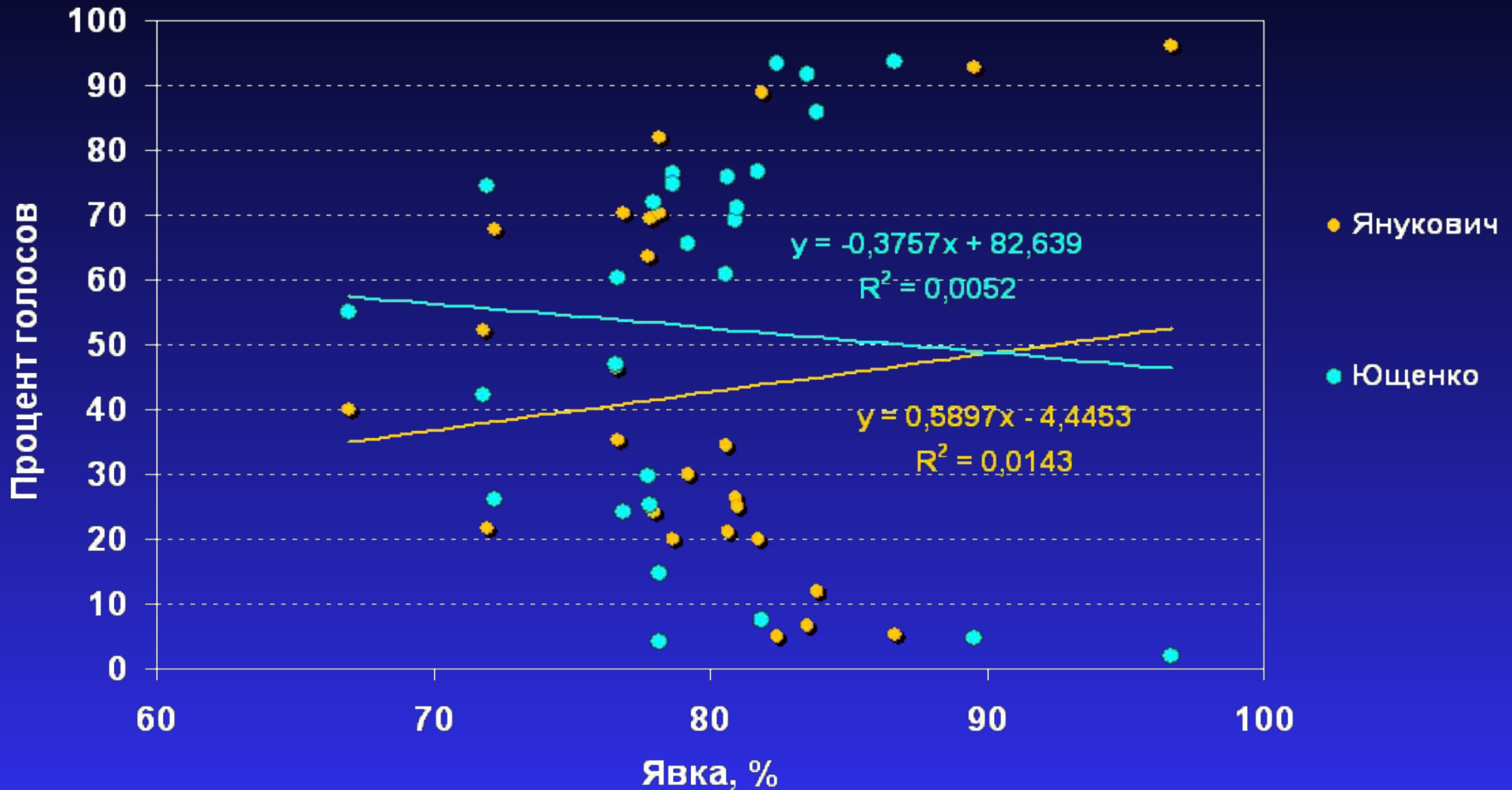
Источник: *расчеты ИЭА.*

Явка избирателей и поддержка кандидатов на президентских выборах в США в 2004 г.



Источник: расчеты ИЭА.

Явка избирателей и поддержка кандидатов на президентских выборах в Украине, 2-й раунд, 31 октября 2004 г.



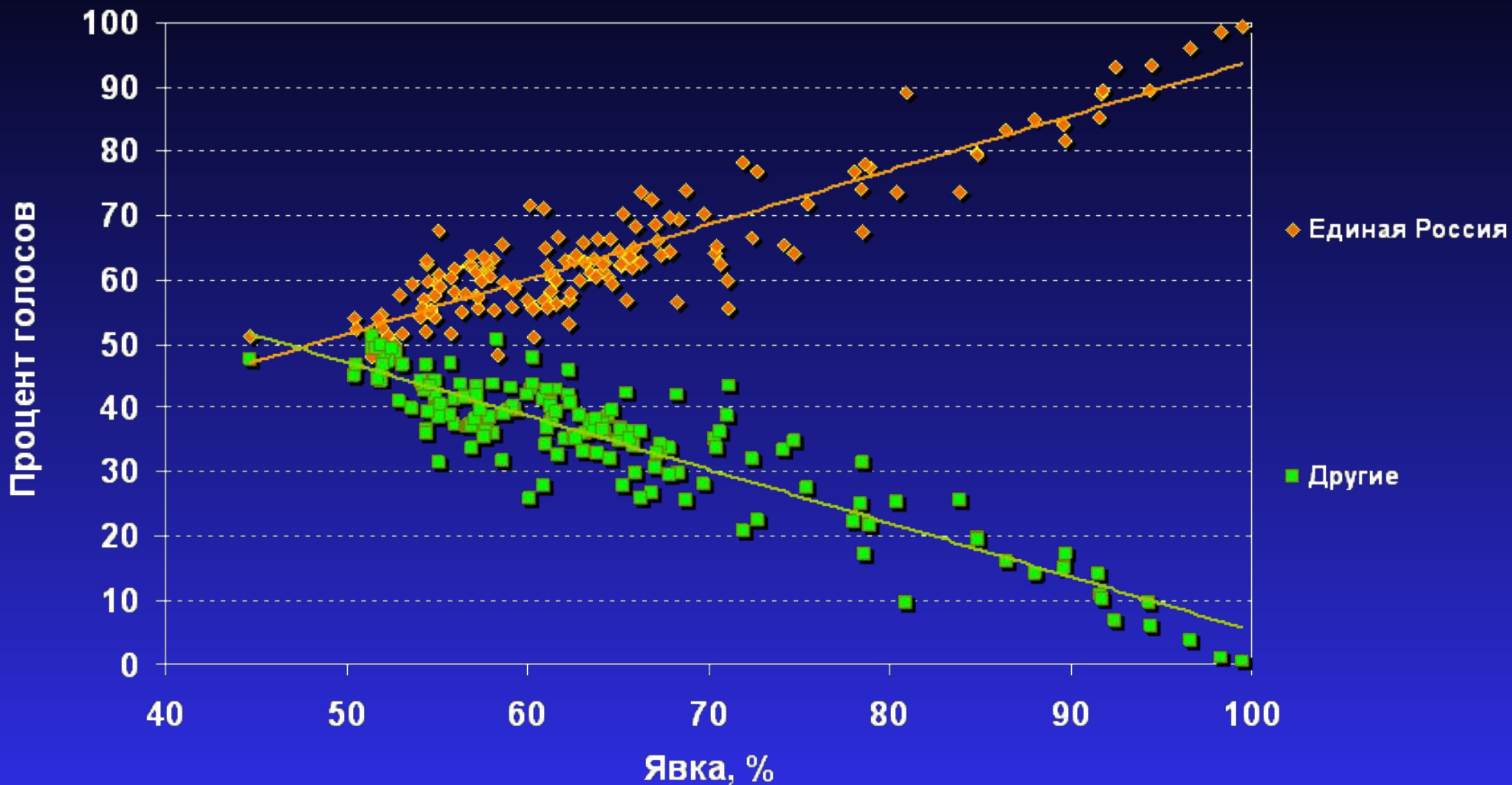
Источник: расчеты ИЭА.

Результаты выборов по Хабезской ТИК, Карачаево-Черкесская Республика:

Количество избирателей	17779
Количество бюллетеней, выданных для голосования	17779
Количество действительных бюллетеней	17779
Количество недействительных бюллетеней	0
Количество потерянных бюллетеней	0
Количество бюллетеней, отданных за партию «Единая Россия»	17779
Количество бюллетеней, отданных за все остальные партии	0

Source: http://www.vybory.izbirkom.ru/region/region/izbirkom?action=show&tvd=100100021960201&vrn=100100021960181®ion=0&global=1&sub_region=0&prver=0&pronetvd=null&vibid=2092000124538&type=233

Явка избирателей и поддержка партий на выборах в V Госдуму 2 декабря 2007 г. (153 ТИК)



Источник: *расчеты ИЭА по данным ЦИК.*

Коэффициент корреляции между явкой и поддержкой партии власти/кандидата власти в России в **1991–2007** гг.



Источник: <http://altzgamer.ru/wp-content/uploads/2007/12/graph1991-2007.png>

Индекс фальсификации выборов в России, 1991–2007.



Источник: <http://altzgamer.ru/wp-content/uploads/2007/12/graph1991-2007.png>

**АФЕРА 2007 ГОДА.
СПЕЦОПЕРАЦИЯ
«ВЫБОРЫ 2 ДЕКАБРЯ 2007 г.»**

**А. Илларионов,
Институт Катона, Вашингтон, США
Институт экономического анализа, Москва, Россия**

**Независимый пресс-центр,
Москва, 27 декабря 2007 г.**

**© Институт Катона, Институт экономического анализа
www.cato.orgwww.cato.org, www.cato.ruwww.cato.org, www.cato.ru,
www.iea.ru**