



АССОЦИАЦИЯ РОССИЙСКИХ БАНКОВ
ASSOCIATION OF RUSSIAN BANKS

БАНКИЗАЦИЯ РОССИИ И ЭКОНОМИЧЕСКИЙ РОСТ

Г.А. Тосунян

**Лихтенштейн
2 июля 2007 г.**



Содружество независимых государств на карте мира



Швейцария
ОВЕН 200

Площадь СНГ –
22,1 млн. кв.км.

Численность населения –
279,7 млн. чел.

Площадь Лихтенштейна –
0,00016 млн. кв.км. (160 кв.км.)

Численность населения –
0,034 млн. чел. (34 тыс.чел.)

Площадь Швейцарии –
0,041 млн. кв.км. (41 тыс. кв.км.)

Численность населения –
7,56 млн. чел.



Численность населения в странах СНГ, млн. чел.

- 1.Россия – 142,8
- 2.Украина – 46,7
- 3.Узбекистан – 26,3
- 4.Казахстан – 15,2
- 5.Беларусь – 9,8
- 6.Азербайджан – 8,4
- 7.Таджикистан – 6,9
- 8.Туркменистан – 6,7
- 9.Кыргызстан – 5,1
- 10.Грузия – 4,4
- 11.Молдова – 3,9
- 12.Армения – 3,2

Площадь стран СНГ, тыс. кв. км.

- | | | |
|-------------------------|------------------------|-----------------------|
| 1. Россия – 17075,4 | 5. Узбекистан – 448,9 | 9. Азербайджан – 86,6 |
| 2. Казахстан – 2724,9 | 6. Беларусь – 207,6 | 10. Грузия – 69,7 |
| 3. Украина – 603,5 | 7. Кыргызстан – 199,9 | 11. Молдова – 33,8 |
| 4. Туркменистан – 491,2 | 8. Таджикистан – 143,1 | 12. Армения – 29,8 |



Экономика России наращивает темпы развития (итоги I квартала 2007 года в % к I кв. 2006 г.)



реальные доходы населения
+ 13 %

индекс промышленного производства
+ 8,4 %

реальная заработная плата
+ 18,4 %

ВВП
+ 7,9 %

инвестиции в основной капитал
+ 20,1 %
4,5 трлн. руб.

индекс потребительских цен
+ 3,4%*

экспорт + 5,3 %
71 млрд.USD (доля топливно-энергетических товаров – **78%**)
импорт + 36,8% 42,4 млрд.USD

*Источник: МЭРТ
* к декабрю 2006 г.*



«Болевые точки» банковской системы России



по активам

по капиталу

активы банков

РФ < Англии в **22** раза
< Франции в **15** раз
< Германии в **17** раз

активы банков к ВВП

РФ < Англии в **10** раз
< Франции в **7** раз
< Германии в **6** раз

капитал банков

РФ < ЕС в **29** раз
< США в **14** раз
< Германии в **8** раз

капитал банков к ВВП

РФ < Англии в **4** раза
< Франции в **3** раза
< Германии в **3** раза

ОТСТАЁМ

по срокам

кредитования:

кредиты предприятиям
на срок более 3 лет
в России – **28%**
в ЕС – **52%**

по

обеспеченности:

количество точек
банковского
обслуживания
на 100 тыс. населения
РФ < Австрии в **4** раза
< Франции в **3** раза



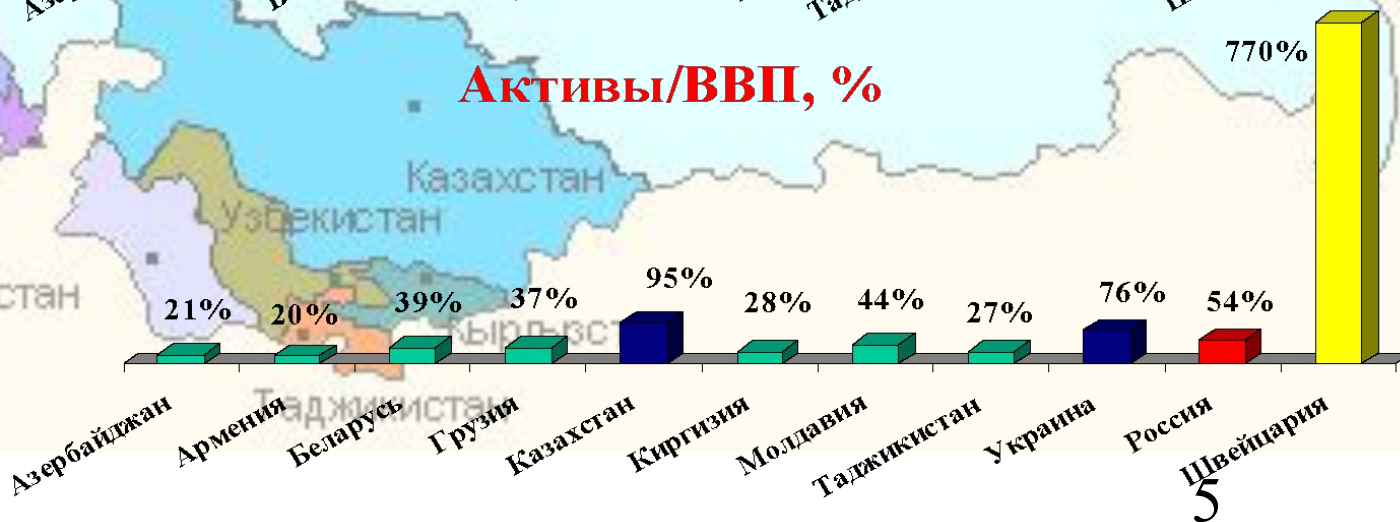
Активы банков стран СНГ и Швейцарии



Активы банков, млрд. евро



Активы/ВВП, %





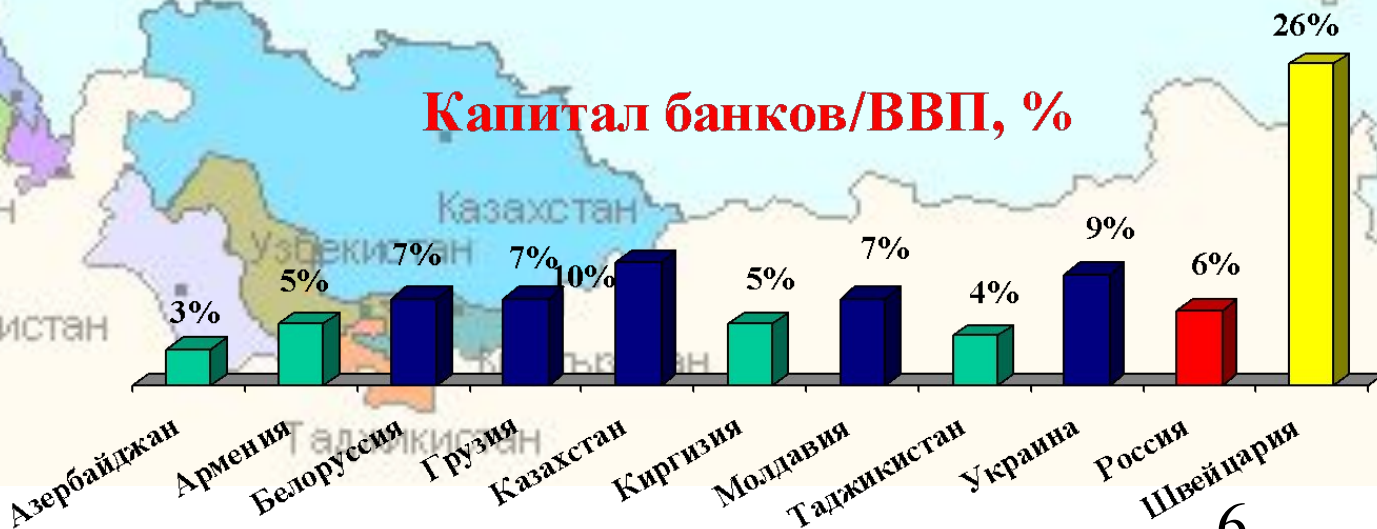
Капитал банков стран СНГ и Швейцарии



Капитал банков, млрд. евро



Капитал банков/ВВП, %



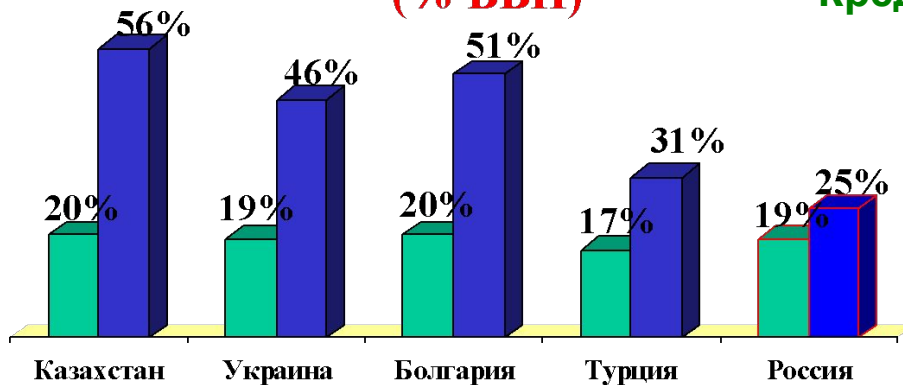


Кредитование экономики



Объем банковских кредитов экономике

(% ВВП)



■ 2002 ■ 2006

Доля долгосрочных кредитов

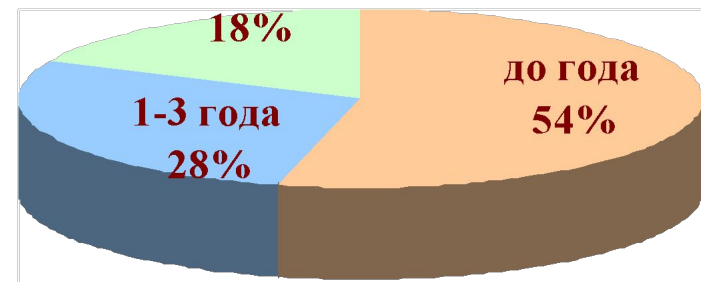
(> 1 года) экономике

в общем объеме кредитов:

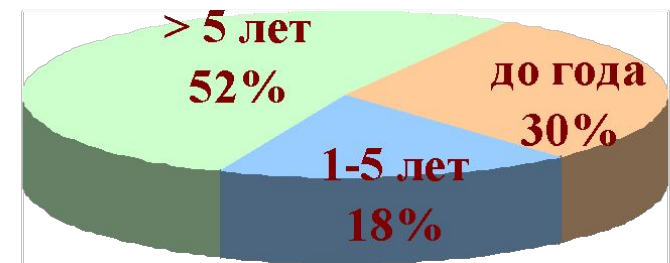
- в Казахстане – 53%
 - в Украине – 67%
 - в Белоруссии – 70%
 - в России – 46%
 - в Австрии – 70%
- (из них > 5 лет – 57%)

Кредиты предприятиям по срокам погашения

РОССИЯ > 3 лет



ЕВРОСОЮЗ





Рост объёма денежной массы при грамотно выстроенной денежно-кредитной политике не препятствует снижению инфляции

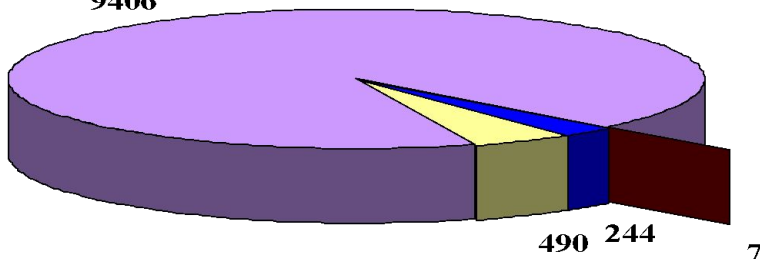


Денежно-кредитная политика Банка России



Активы Банка России, млрд. руб.

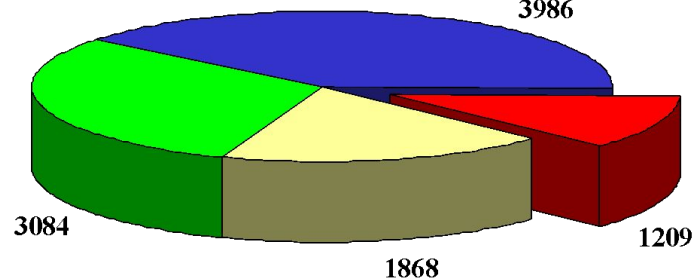
9406



- средства на счетах и в ц.б. нерезидентов
- кредиты и депозиты
- ценные бумаги Правительства РФ
- прочие

Пассивы Банка России, млрд. руб.

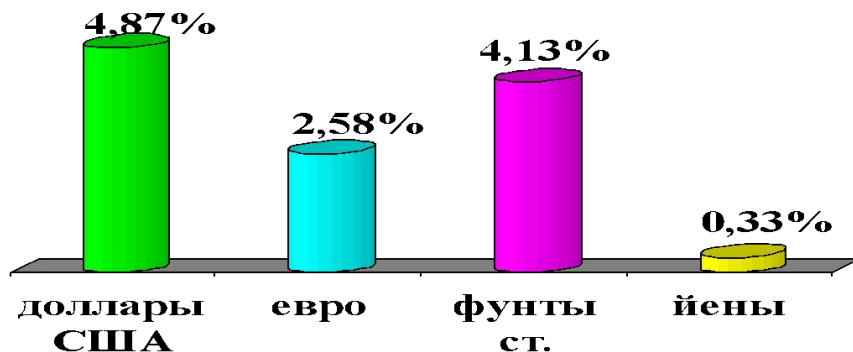
3986



- наличные деньги в обращении
- средства Правительства РФ
- средства кредитных организаций
- прочие

ЭФФЕКТИВНОСТЬ ВЛОЖЕНИЙ

Доходность активов портфелей валютных резервов Банка России за 2006 год, % годовых



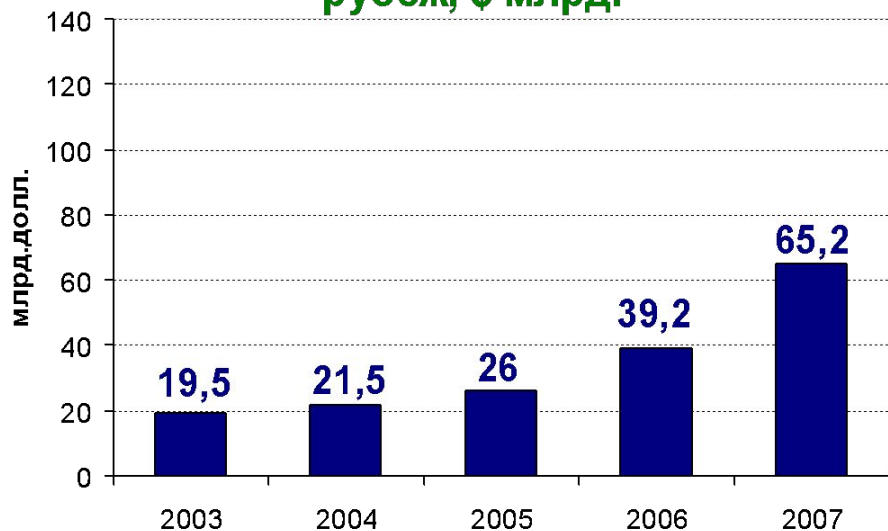
Стоимость привлечения средств за границей для российских заемщиков составляет в среднем от 6 до 10%



Внешний долг частного сектора стремительно растет



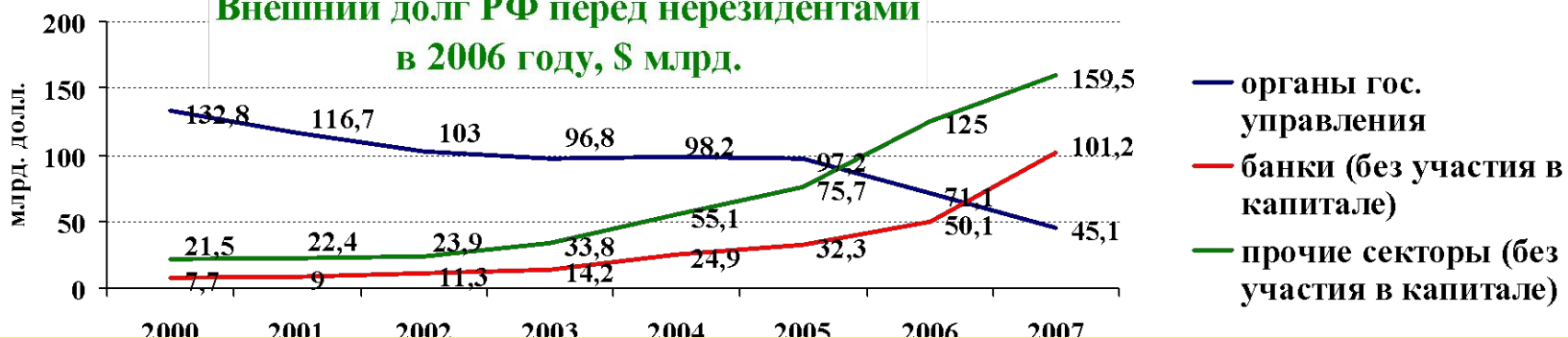
Российские банки: вложения за рубеж, \$ млрд.



Иностранные инвестиции в российские банки, \$ млрд.



Внешний долг РФ перед нерезидентами в 2006 году, \$ млрд.



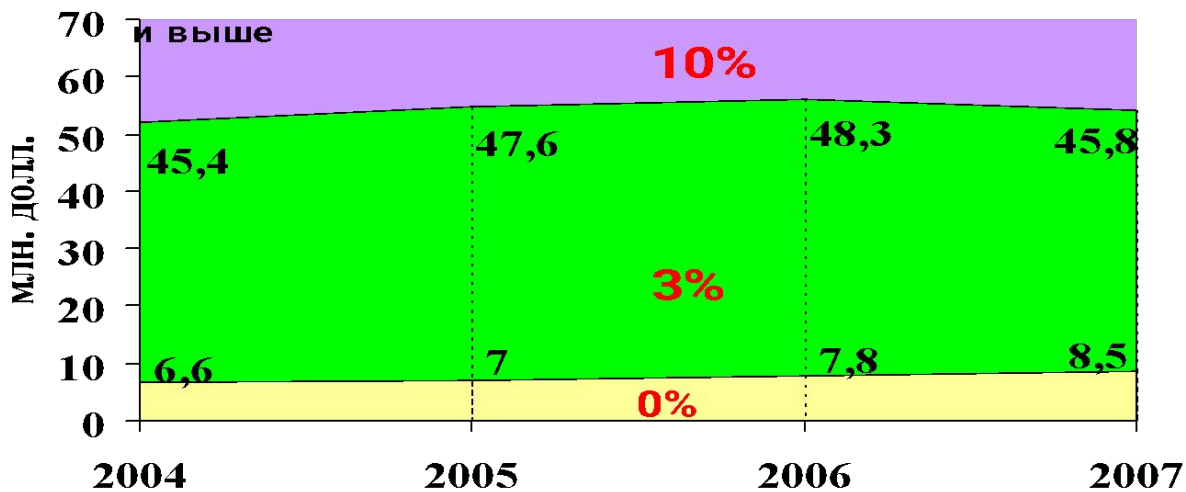
Внешний долг РФ на 01.01.2007 – 309,7 млрд. долларов США



Фонды обязательных резервов в разных странах



ставки ФОР в США



Живут без ФОР

- Канада
- Великобритания
- Новая Зеландия
- Швеция
- Австралия
- ...

ставки ФОР в ЕС

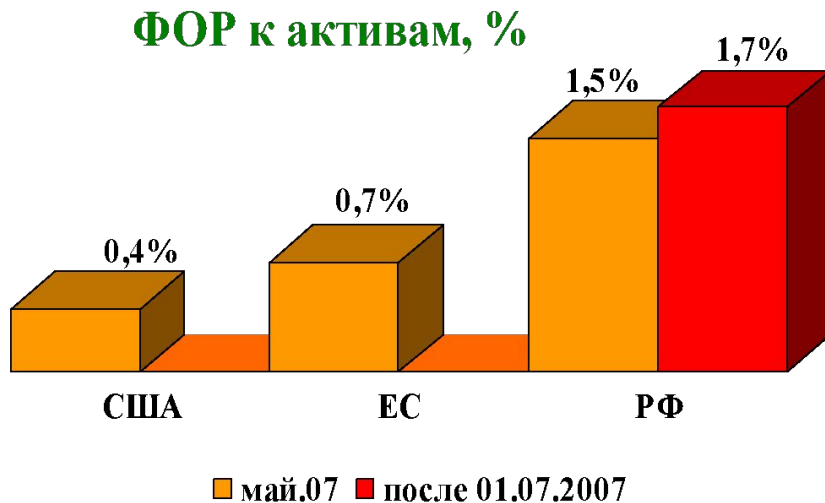




ФОР в России



	Норматив ОР по обязательствам КО перед банками-нерезидентами в руб. и инвалюте	Норматив ОР по обязательствам перед физлицами в рублях	Норматив ОР по иным обязательствам КО в рублях и инвалюте
8.07.04-31.07.04	-	3,5	3,5
01.08.04-30.09.06	2	3,5	3,5
01.10.06-30.06.07	3,5	3,5	3,5
01.07.07-	4,5	4,0	4,5



Для наращивания объемов кредитования экономики НЕОБХОДИМО:

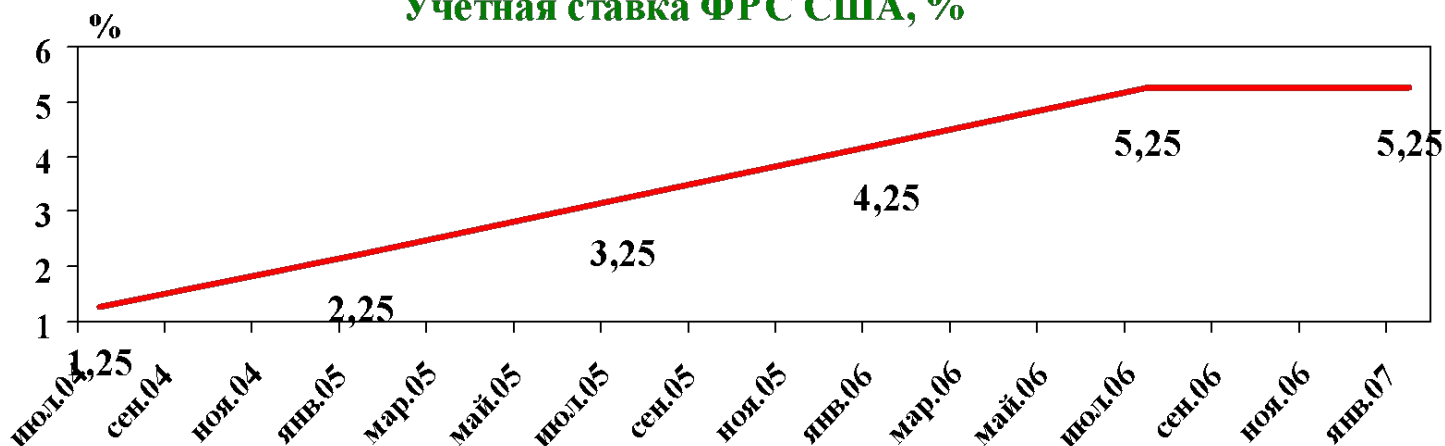
- **снижать отчисления в ФОР**
- **не учитывать для целей ФОР средства на долгосрочных депозитах**



Ставка рефинансирования как инструмент ДКП



Учетная ставка ФРС США, %



Ставка рефинансирования ЦБ РФ, %





БАНКИЗАЦИЯ – ЭТО:

- рост капитализации
- снижение % ставок
- защита кредиторов
- доступность услуг
- рост ресурсной базы
- развитие региональной инфраструктуры
- улучшение качества управления

ТЬ – ЭТО:

- насыщенность кредитными ресурсами
- высокая капитализация
- низкая стоимость российских финансовых ресурсов
- низкие % ставки
- территориальная доступность
- наличие среднего класса
- низкая инфляция



Целевые ориентиры роста конкурентоспособности



	факт 01.01.2007	Программа банкизации 01.01.2009
кредиты нефинансовому сектору/ВВП	21,6%	50%
процентные ставки по кредитам	11-22%	3-6%
уровень монетизации экономики (M2/ВВП)	35%	50%
объем рефинансирования Банком России	0,08% активов ЦБ	15-20% активов ЦБ
активы/ВВП	53%	86%
капитал/ВВП	6,4%	13%



**БАНКИЗАЦИЯ
РОССИИ =**

**= КРЕДИТОВАТЬ,
А НЕ РАСПРЕДЕЛЯТЬ**