



**МИНИСТЕРСТВО
ЗДРАВООХРАНЕНИЯ
И СОЦИАЛЬНОГО РАЗВИТИЯ
РОССИЙСКОЙ ФЕДЕРАЦИИ**

ИТОГИ РЕАЛИЗАЦИИ ПРИОРИТЕТНОГО НАЦИОНАЛЬНОГО ПРОЕКТА «ЗДОРОВЬЕ» за 2009 год

ДЕМОГРАФИЧЕСКАЯ СИТУАЦИЯ В РОССИЙСКОЙ ФЕДЕРАЦИИ ЗА ПЕРИОД ЯНВАРЬ – ДЕКАБРЬ 2009 ГОДА РОЖДАЕМОСТЬ

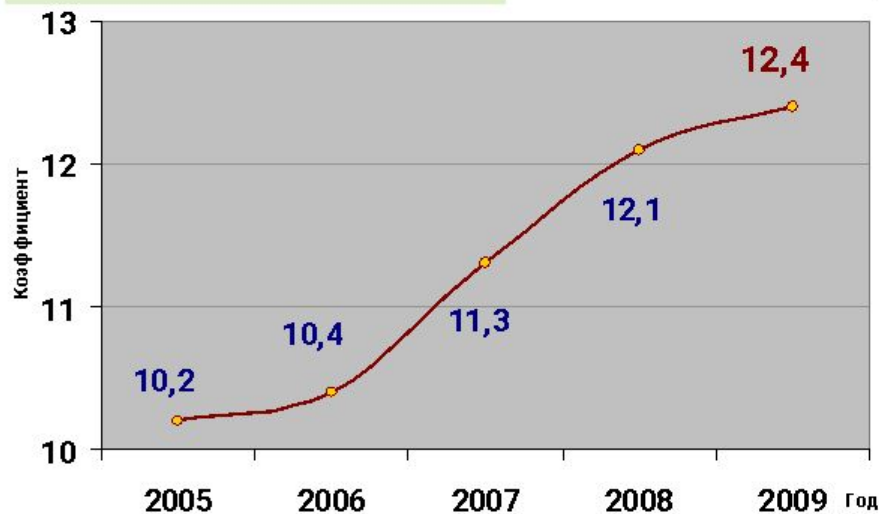
ПОПУЛЯЦИЯ НА 01.01.2009 - **141 903 979** ЧЕЛОВЕК

ПЛОЩАДЬ - **17** МИЛЛИОНОВ КМ²

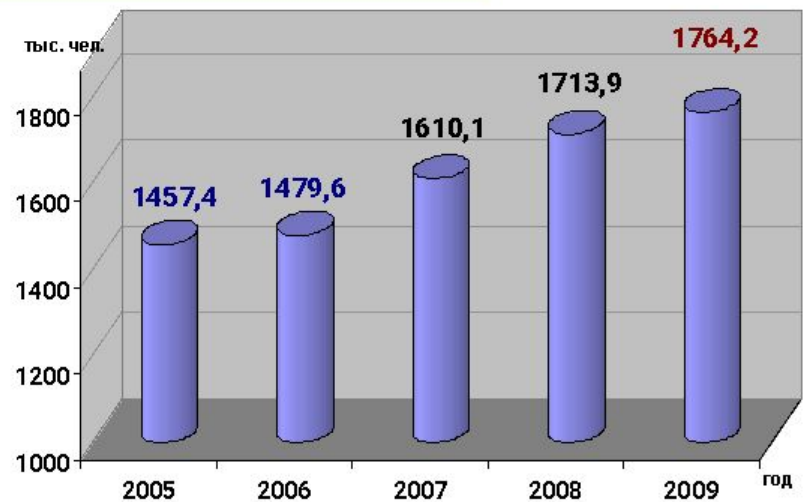
РОЖДАЕМОСТЬ - **12,4** НА 1000

ОБЩАЯ СМЕРТНОСТЬ - **14,2** НА 1000

КОЭФФИЦИЕНТ РОЖДАЕМОСТИ

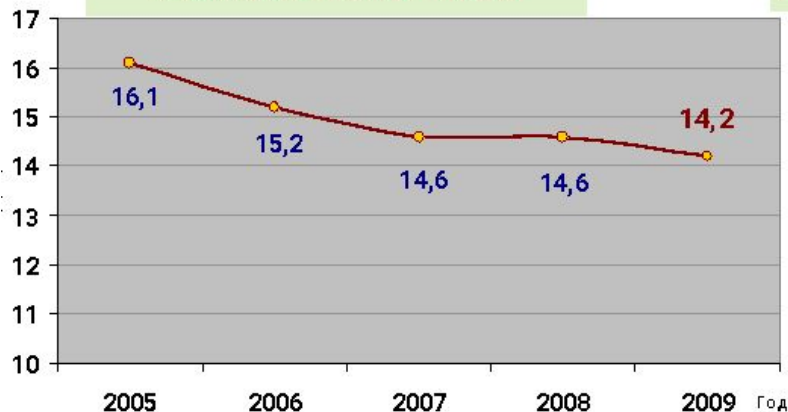


ЧИСЛО РОДИВШИХСЯ ПО ГОДАМ

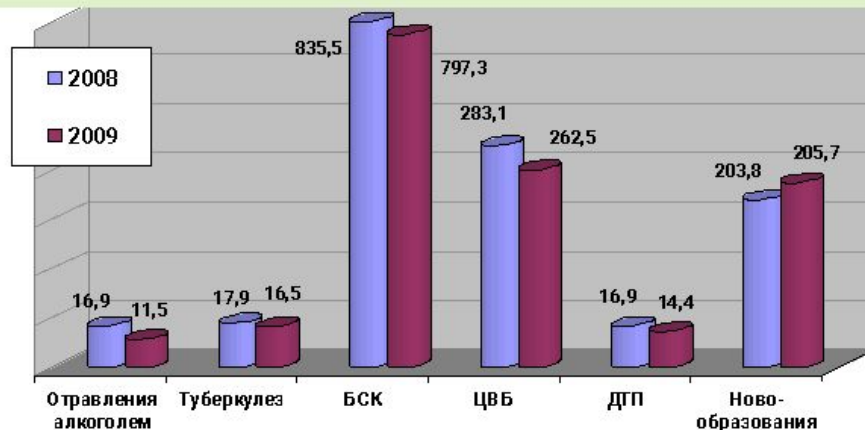


ДЕМОГРАФИЧЕСКАЯ СИТУАЦИЯ В РОССИЙСКОЙ ФЕДЕРАЦИИ ЗА ПЕРИОД ЯНВАРЬ – ДЕКАБРЬ 2009 ГОДА СМЕРТНОСТЬ

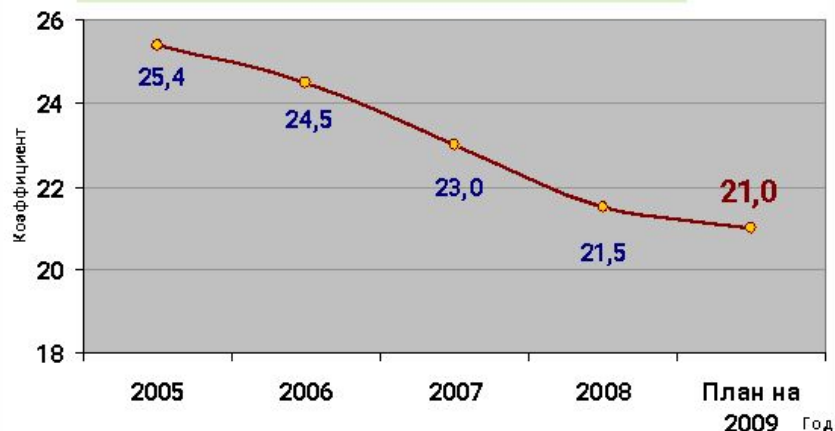
КОЭФФИЦИЕНТ СМЕРТНОСТИ



ДИНАМИКА СМЕРТНОСТИ ПО ПРИЧИНАМ СМЕРТИ (НА 100 ТЫС. НАСЕЛЕНИЯ)



КОЭФФИЦИЕНТ МАТЕРИНСКОЙ СМЕРТНОСТИ



КОЭФФИЦИЕНТ МЛАДЕНЧЕСКОЙ СМЕРТНОСТИ



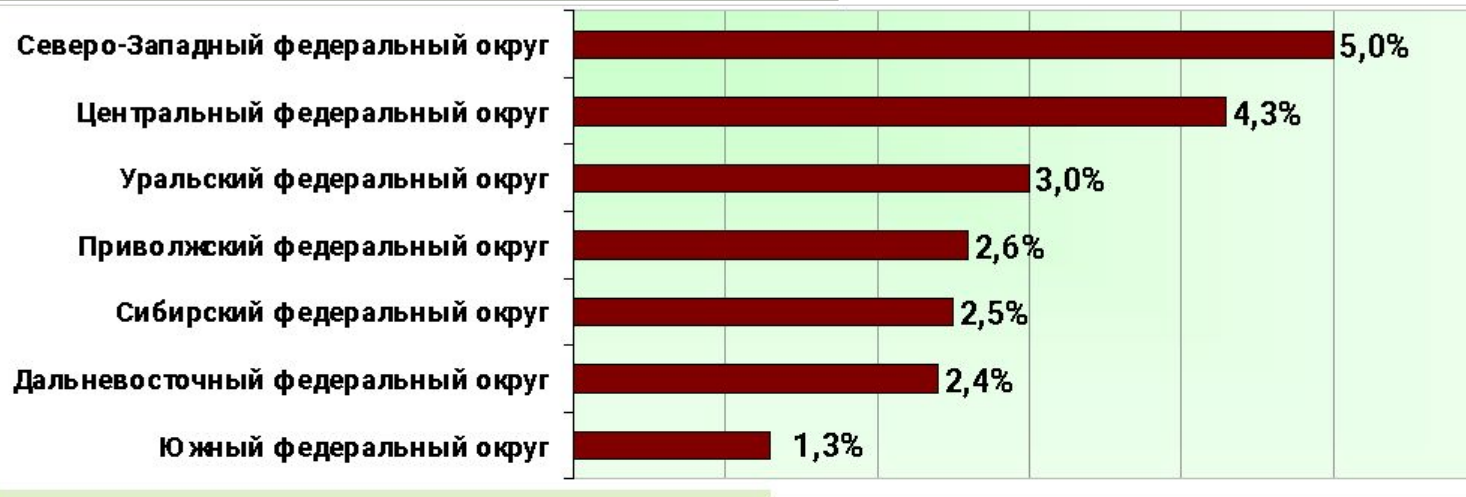
В 2009 г. КОЭФФИЦИЕНТ ЕСТЕСТВЕННОЙ УБЫЛИ НАСЕЛЕНИЯ СНИЗИЛСЯ НА 32% И СОСТАВИЛ 1,7 (В 2008 г. – 2,5)

В 2009 г. УМЕРЛО 2 013,6 ТЫС. ЧЕЛОВЕК, ЧТО НА 3,0% МЕНЬШЕ, ЧЕМ ЗА АНАЛОГИЧНЫЙ ПЕРИОД 2008 Г. – 2 076,0 ТЫС. ЧЕЛОВЕК



ДЕМОГРАФИЧЕСКАЯ СИТУАЦИЯ В РОССИЙСКОЙ ФЕДЕРАЦИИ ЗА ПЕРИОД ЯНВАРЬ – ДЕКАБРЬ 2009 ГОДА

РОСТ ЧИСЛА РОДИВШИХСЯ ПО ФЕДЕРАЛЬНЫМ ОКРУГАМ



СНИЖЕНИЕ ЧИСЛА УМЕРШИХ ПО ФЕДЕРАЛЬНЫМ ОКРУГАМ



ОСНОВНЫЕ НАПРАВЛЕНИЯ ПРИОРИТЕТНОГО НАЦИОНАЛЬНОГО ПРОЕКТА «ЗДОРОВЬЕ» В 2009 ГОДУ

ПРЕДУСМОТРЕНО НА РЕАЛИЗАЦИЮ
ПРИОРИТЕТНОГО НАЦИОНАЛЬНОГО ПРОЕКТА «ЗДОРОВЬЕ»
148,509 МЛРД. РУБЛЕЙ

КАССОВОЕ ИСПОЛНЕНИЕ
НА 01.01.2010 Г. –
145 245,3 МЛН. РУБЛЕЙ
(97,91%)

- «ФОРМИРОВАНИЕ ЗДОРОВОГО ОБРАЗА ЖИЗНИ»
- «РАЗВИТИЕ ПЕРВИЧНОЙ МЕДИКО-САНИТАРНОЙ ПОМОЩИ И СОВЕРШЕНСТВОВАНИЕ ПРОФИЛАКТИКИ ЗАБОЛЕВАНИЙ»
- «ПОВЫШЕНИЕ ДОСТУПНОСТИ И КАЧЕСТВА СПЕЦИАЛИЗИРОВАННОЙ, В ТОМ ЧИСЛЕ ВЫСОКОТЕХНОЛОГИЧНОЙ МЕДИЦИНСКОЙ ПОМОЩИ»
- «СОВЕРШЕНСТВОВАНИЕ МЕДИЦИНСКОЙ ПОМОЩИ МАТЕРЯМ И ДЕТЯМ»



ИТОГИ РЕАЛИЗАЦИИ ПРИОРИТЕТНОГО НАЦИОНАЛЬНОГО ПРОЕКТА «ЗДОРОВЬЕ» ЗА 2009 ГОД ФОРМИРОВАНИЕ ЗДОРОВОГО ОБРАЗА ЖИЗНИ

ОБЪЕМ ФИНАНСИРОВАНИЯ В 2009 ГОДУ – **830 000** ТЫС. РУБЛЕЙ

КАССОВОЕ ИСПОЛНЕНИЕ
НА 01.01.2010 Г. –
731 545,8 ТЫС. РУБЛЕЙ
(88,1%)

СУБСИДИИ ФЕДЕРАЛЬНОГО БЮДЖЕТА БЮДЖЕТАМ СУБЪЕКТОВ РОССИЙСКОЙ ФЕДЕРАЦИИ НА РЕАЛИЗАЦИЮ МЕРОПРИЯТИЙ, НАПРАВЛЕННЫХ НА ФОРМИРОВАНИЕ ЗДОРОВОГО ОБРАЗА ЖИЗНИ

СУБСИДИИ
ДОВЕДЕНЫ ДО
СУБЪЕКТОВ РФ В
ПОЛНОМ ОБЪЕМЕ

В МЕРОПРИЯТИЯХ УЧАСТВУЮТ ВСЕ СУБЪЕКТЫ РОССИЙСКОЙ ФЕДЕРАЦИИ

В РАМКАХ МЕРОПРИЯТИЙ, НАПРАВЛЕННЫХ НА ФОРМИРОВАНИЕ ЗДОРОВОГО ОБРАЗА ЖИЗНИ,
СОЗДАНО И ОСНАЩЕНО **502** ЦЕНТРА ЗДОРОВЬЯ

БОЛЕЕ, ЧЕМ В **70** СУБЪЕКТАХ РОССИЙСКОЙ ФЕДЕРАЦИИ ЦЕНТРЫ ЗДОРОВЬЯ НАЧАЛИ РАБОТАТЬ С 01.12.2009 Г.

В ОСТАЛЬНЫХ СУБЪЕКТАХ РОССИЙСКОЙ ФЕДЕРАЦИИ ЦЕНТРЫ ЗДОРОВЬЯ НАЧАЛИ РАБОТАТЬ С 01.01.2010 Г.

В СОЗДАННЫХ ЦЕНТРАХ ЗДОРОВЬЯ ОСМОТРЕНО БОЛЕЕ **59 500** ЧЕЛОВЕК,
ИЗ НИХ ЗДОРОВЫ – 57,4%, ИМЕЮТ ФУНКЦИОНАЛЬНЫЕ РАССТРОЙСТВА – 42,6%

ОБРАТИЛИСЬ САМОСТОЯТЕЛЬНО – **27,3** ТЫС. ГРАЖДАН
СТАРШЕ 18 ЛЕТ

ОБРАТИЛИСЬ САМОСТОЯТЕЛЬНО ЛИБО С РОДИТЕЛЯМИ
ДЕТИ 0-17 ЛЕТ ВКЛЮЧИТЕЛЬНО – **6,4** ТЫС. ЧЕЛОВЕК

НАПРАВЛЕНО ЛПУ ПО МЕСТУ ПРИКРЕПЛЕНИЯ **17,4** ТЫС.
ЧЕЛОВЕК

НАПРАВЛЕНО ПОСЛЕ ПРОХОЖДЕНИЯ ДОПОЛНИТЕЛЬНОЙ
ДИСПАНСЕРИЗАЦИИ **7,0** ТЫС. ЧЕЛОВЕК



АССИГНОВАНИЯ НА ПРОВЕДЕНИЕ КАМПАНИЙ ПО ФОРМИРОВАНИЮ ЗДОРОВОГО ОБРАЗА ЖИЗНИ

454 300 ТЫС.
РУБЛЕЙ



ФОРМИРОВАНИЕ ЗДОРОВОГО ОБРАЗА ЖИЗНИ У ГРАЖДАН, ВКЛЮЧАЯ СОКРАЩЕНИЕ УПОТРЕБЛЕНИЯ АЛКОГОЛЯ И ТАБАКА ЭЛЕМЕНТЫ КОММУНИКАЦИОННОЙ КАМПАНИИ

РОЛИКИ СОЦИАЛЬНОЙ РЕКЛАМЫ

ТЕМАТИКА:

- ОБЩАЯ ПРОФИЛАКТИКА,
- БОРЬБА С УПОТРЕБЛЕНИЕМ АЛКОГОЛЯ,
- БОРЬБА С УПОТРЕБЛЕНИЕМ ТАБАКА.

ТЕЛЕКАНАЛЫ: «ПЕРВЫЙ», «РОССИЯ», «НТВ», «СТС», «ТНТ», «РЕН-ТВ» И ДР.

ОХВАТ АУДИТОРИИ В ВОЗРАСТЕ 14-60 ЛЕТ: 92% ОТ НАСЕЛЕНИЯ РФ

СРЕДНЯЯ ЧАСТОТА КОНТАКТА С РЕКЛАМНЫМ СООБЩЕНИЕМ:

17 ЗА РЕКЛАМНУЮ КАМПАНИЮ



ВЫ КУРИТЕ, ПОТОМУ ЧТО
НИКТО ВАМ НЕ УКАЗ, НО

это всё равно приводит к инфаркту

Дать шанс здоровью! Можешь только ты!



ЗДОРОВАЯ РОССИЯ

«ГОРЯЧАЯ ЛИНИЯ»

8 – 800 – 200 – 0 – 200

ОПЕРАТОРЫ ГОРЯЧЕЙ ЛИНИИ ПРЕДОСТАВЛЯЮТ **КОНСУЛЬТАЦИИ ПО ВОПРОСАМ:**
ЗДОРОВОГО ПИТАНИЯ, ОТКАЗА ОТ ТАБАКА, А ТАКЖЕ РАБОТЫ ЦЕНТРОВ ЗДОРОВЬЯ

КОЛ-ВО ЗВОНКОВ В ПЕРИОД ПРОВЕДЕНИЯ РЕКЛАМНОЙ КАМПАНИИ : 35 000 В МЕСЯЦ

КОЛ-ВО ЗВОНКОВ В ПЕРИОД ОТСУТСТВИЯ РЕКЛАМНОЙ КАМПАНИИ : 9 000 В МЕСЯЦ

СРЕДНЯЯ ПРОДОЛЖИТЕЛЬНОСТЬ РАЗГОВОРА : 4 МИНУТЫ

УРОВЕНЬ СЕРВИСА : 90/10 (90% ЗВОНКОВ ПРИНИМАЮТСЯ В ПЕРВЫЕ 10 СЕКУНД ОЖИДАНИЯ)

НАИБОЛЕЕ ПОПУЛЯРНЫЙ ЗАПРОС : О СПОСОБАХ ОТКАЗА ОТ ТАБАКА (БОЛЕЕ 50% АБОНЕНТОВ)

АКТИВНОСТЬ АБОНЕНТОВ ПО ОТКАЗУ ОТ ТАБАКА В 10 РАЗ ПРЕВЫШАЕТ АКТИВНОСТЬ ПО ЗДОРОВОМУ ПИТАНИЮ

НАРУЖНАЯ РЕКЛАМА

С 26 ОКТЯБРЯ ПО 10 ДЕКАБРЯ, 21 ГОРОД

КОЛИЧЕСТВО РЕКЛАМНЫХ ПОВЕРХНОСТЕЙ : 1324

ОХВАТ КАМПАНИИ : 20 МЛН ЖИТЕЛЕЙ РФ ОТ 18 ЛЕТ

СРЕДНИЙ ОХВАТ ПО КАЖДОМУ ГОРОДУ : 80% ГОРОДСКОГО НАСЕЛЕНИЯ ОТ 18 ЛЕТ

ЦЕЛЕВЫЕ ПРОГРАММЫ

- **ДЛЯ ВЗРОСЛОГО НАСЕЛЕНИЯ:**

ПРОГРАММЫ, СЮЖЕТЫ, РОЛИКИ НА ТЕЛЕКАНАЛЕ «РОССИЯ», ПРОГРАММЫ НА РАДИО «МАЯК» И «РАДИО РОССИИ»

СРЕДНЯЯ ДОЛЯ ПРОГРАММЫ «ПОДАРИ СЕБЕ ЖИЗНЬ»: 19,4%

ОХВАТ ВИДЕОРОЛИКОВ : 84,2% АУДИТОРИИ ОТ 4 ЛЕТ

- **ДЛЯ ПОДРОСТКОВОГО НАСЕЛЕНИЯ:**

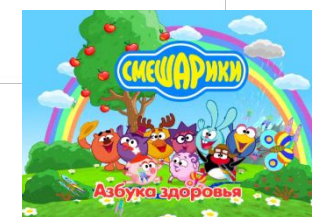

СПЕЦИАЛЬНЫЙ ПРОЕКТ НА ТЕЛЕКАНАЛЕ «МУЗ-ТВ» «БИТВА ЗА РЕСПЕКТ» О ЗДОРОВОМ ОБРАZE ЖИЗНИ

КОЛИЧЕСТВО ЗРИТЕЛЕЙ ПРОГРАММЫ ЗА ВЕСЬ ПЕРИОД ТРАНСЛЯЦИИ : 13 МЛН ЧЕЛОВЕК

- **ДЛЯ ДЕТСКОГО НАСЕЛЕНИЯ:**

СЕРИЯ МУЛЬТФИЛЬМОВ «СМЕШАРИКИ», ТЕЛЕКАНАЛЫ «СТС» И «ДОМАШНИЙ»

СРЕДНЯЯ ДОЛЯ НА «СТС»: 7,1% НАСЕЛЕНИЯ РФ ОТ 4 ЛЕТ



МИНИСТЕРСТВО
ЗДРАВООХРАНЕНИЯ
И СОЦИАЛЬНОГО РАЗВИТИЯ
РОССИЙСКОЙ ФЕДЕРАЦИИ



1295 посетителей нашего сайта выбрали здоровое питание
ПРИСОЕДИНЯЙСЯ!

Привычки Движение Питание Профилактика Дети

Центры здоровья

Рядом с вами:
Москва, ул. Соколиная гора, дом 15, корпус 5
Тел: (495) 366-62-38

Выбери свой город

[Все статьи](#)

Каждому овощу свое место – перетряхнем холодильник



Как правильно хранить продукты, чтобы они дольше не испортились? Знаете ли вы, что в холодильнике арбуз может потерять до 15% антиоксидантов и бета-каротина? Наши схемы разделения пространства холодильника на цветовые зоны поможет легко запомнить, что куда ставить и класть.

[Все видео](#)

Как прави на Новый



Евгений Брюн
главный нарколог Моск

ДАТА ЗАПУСКА ИНТЕРНЕТ-ПОРТАЛА:
1 ДЕКАБРЯ 2009 ГОДА

СРЕДНЯЯ ПОСЕЩАЕМОСТЬ ЗА ПЕРВЫЙ МЕСЯЦ РАБОТЫ ИНТЕРНЕТ-ПОРТАЛА:
26 940 ПОЛЬЗОВАТЕЛЕЙ В ДЕНЬ.

СРЕДНЯЯ ГЛУБИНА ПРОСМОТРА:
3,5 СТРАНИЦЫ ЗА СЕССИЮ

СРЕДНЯЯ ГЛУБИНА ПРОСМОТРА ДЛЯ ПОЛЬЗОВАТЕЛЕЙ, КОТОРЫЕ СМОТРЯТ БОЛЕЕ ОДНОЙ СТРАНИЦЫ:
8,4 СТРАНИЦЫ ЗА СЕССИЮ

СРЕДНИЙ ПРОЦЕНТ ВОЗВРАТОВ НА САЙТ: 17%

КОЛИЧЕСТВО ЗАРЕГИСТРИРОВАННЫХ ПОЛЬЗОВАТЕЛЕЙ ЗА ПЕРВЫЙ МЕСЯЦ РАБОТЫ: 8716.

В ПЛАНАХ ПО РАЗВИТИЮ ИНТЕРНЕТ-ПОРТАЛА В 2010 ГОДУ:

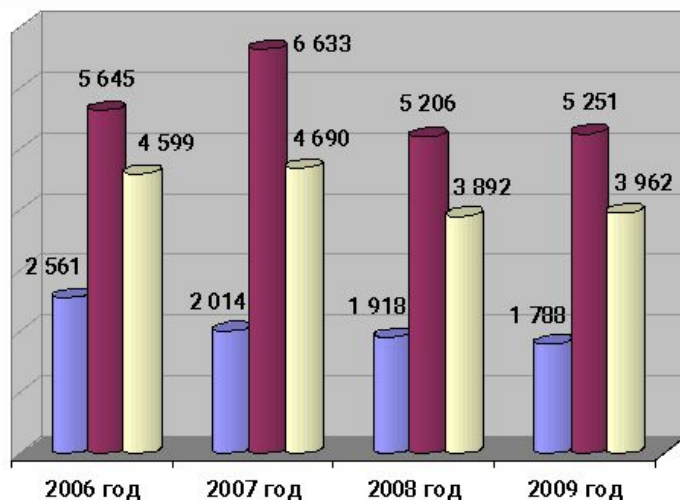
- ПРИВЛЕЧЕНИЕ БОЛЬШЕГО ЧИСЛА «КАЧЕСТВЕННЫХ» ПОЛЬЗОВАТЕЛЕЙ И НАРАЩИВАНИЕ ПОСТОЯННОЙ АУДИТОРИИ;
- РАЗВИТИЕ ИНТЕРАКТИВНЫХ СЕРВИСОВ, ВКЛЮЧАЯ ВНЕДРЕНИЕ СЕРВИСА ГЕНЕРИРУЕМОГО ПОЛЬЗОВАТЕЛЯ МИ КОНТЕНТА
- РАБОТА С ВНЕШНИМИ СООБЩЕСТВАМИ СО СМЕЖНОЙ ТЕМАТИКОЙ;
- РАЗВИТИЕ СОБСТВЕННОГО СООБЩЕСТВА.



ПОДГОТОВКА И ПЕРЕПОДГОТОВКА ВРАЧЕЙ ПЕРВИЧНОГО ЗВЕНА
ЗДРАВООХРАНЕНИЯ
ВЫПОЛНЕНИЕ ПЛАНОВОГО ЗНАЧЕНИЯ – **100%**

КАССОВОЕ ИСПОЛНЕНИЕ
НА 01.01.2010 Г. –
299 382,64 ТЫС. РУБЛЕЙ
(99,8%)

ОБЪЕМ ФИНАНСИРОВАНИЯ В 2009 ГОДУ – **300 000 ТЫС. РУБЛЕЙ**



- Врачи общей практики (чел.)
- Участковые врачи-терапевты (чел.)
- Участковые врачи-педиатры (чел.)

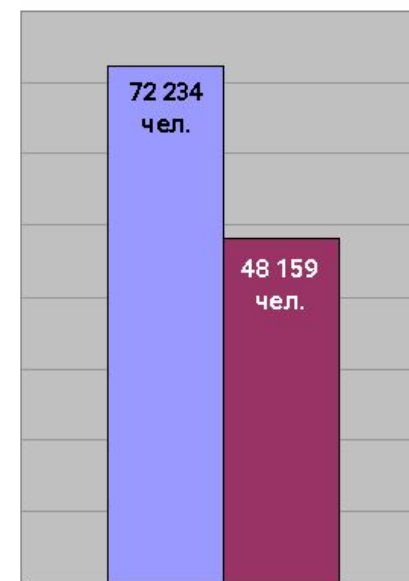
ПОДГОТОВКА И ПЕРЕПОДГОТОВКА ВРАЧЕЙ ПЕРВИЧНОГО ЗВЕНА

2006 Г. **12 805 ЧЕЛОВЕК**

2007 Г. **13 337 ЧЕЛОВЕК**

2008 Г. **11 016 ЧЕЛОВЕК**

2009 Г. **11 001 ЧЕЛОВЕК**



- получают выплаты
- прошли обучение

ЗА ВРЕМЯ РЕАЛИЗАЦИИ ПРИОРИТЕТНОГО НАЦИОНАЛЬНОГО ПРОЕКТА «ЗДОРОВЬЕ»
В 2006-2009 ГГ. ПРОШЛИ ОБУЧЕНИЕ **48 159** ВРАЧЕЙ ПЕРВИЧНОГО ЗВЕНА, НА
ОСУЩЕСТВЛЕНИЕ КОТОРОГО БЫЛИ НАПРАВЛЕНЫ СРЕДСТВА В РАЗМЕРЕ
1 100 МЛН. РУБЛЕЙ



ИТОГИ РЕАЛИЗАЦИИ ПРИОРИТЕТНОГО НАЦИОНАЛЬНОГО ПРОЕКТА «ЗДОРОВЬЕ»
ЗА 2009 ГОД
РАЗВИТИЕ ПЕРВИЧНОЙ МЕДИКО-САНИТАРНОЙ ПОМОЩИ И СОВЕРШЕНСТВОВАНИЕ
ПРОФИЛАКТИКИ ЗАБОЛЕВАНИЙ

ОСУЩЕСТВЛЕНЫ ДОПОЛНИТЕЛЬНЫЕ ДЕНЕЖНЫЕ ВЫПЛАТЫ МЕДИЦИНСКОМУ
ПЕРСОНАЛУ УЧАСТКОВОЙ СЛУЖБЫ –
153 549 ЧЕЛОВЕК

КАССОВОЕ ИСПОЛНЕНИЕ
НА 01.01.2010 Г. –
21 592 489,8 ТЫС. РУБЛЕЙ
(92,4%)

ОБЪЕМ ФИНАНСИРОВАНИЯ В 2009 ГОДУ – **23 365 263,3 ТЫС. РУБЛЕЙ**

СРЕДНЕМЕСЯЧНАЯ ЗАРАБОТНАЯ ПЛАТА В СФЕРЕ ЗДРАВООХРАНЕНИЯ
УВЕЛИЧИЛАСЬ НА 13,8% ПО СРАВНЕНИЮ С АНАЛОГИЧНЫМ ПЕРИОДОМ 2008 Г.

2005 Г.

5 906,0 РУБЛЕЙ

2008 Г.

13 209,0 РУБЛЕЙ

2009 Г.

15 314,0 РУБЛЕЙ

ОСУЩЕСТВЛЕНЫ ДОПОЛНИТЕЛЬНЫЕ ДЕНЕЖНЫЕ ВЫПЛАТЫ МЕДИЦИНСКОМУ
ПЕРСОНАЛУ ФЕЛЬДШЕРСКО-АКУШЕРСКИХ ПУНКТОВ И СКОРОЙ МЕДИЦИНСКОЙ
ПОМОЩИ –
144 586 ЧЕЛОВЕК

КАССОВОЕ ИСПОЛНЕНИЕ
НА 01.01.2010 Г. –
9 365 798,5 ТЫС. РУБЛЕЙ
(99,6%)

ПЕРСОНАЛ ФЕЛЬДШЕРСКО-
АКУШЕРСКИХ ПУНКТОВ

44 180 ЧЕЛОВЕК

ПЕРСОНАЛ СКОРОЙ
МЕДИЦИНСКОЙ ПОМОЩИ

100 406 ЧЕЛОВЕК

ОБЪЕМ ФИНАНСИРОВАНИЯ В 2009 ГОДУ – **9 399 132,2 ТЫС. РУБЛЕЙ**



ИТОГИ РЕАЛИЗАЦИИ ПРИОРИТЕТНОГО НАЦИОНАЛЬНОГО ПРОЕКТА «ЗДОРОВЬЕ»
ЗА 2009 ГОД
РАЗВИТИЕ ПЕРВИЧНОЙ МЕДИКО-САНИТАРНОЙ ПОМОЩИ И СОВЕРШЕНСТВОВАНИЕ
ПРОФИЛАКТИКИ ЗАБОЛЕВАНИЙ

ОБСЛЕДОВАНИЕ НАСЕЛЕНИЯ С ЦЕЛЬЮ ВЫЯВЛЕНИЯ ИНФИЦИРОВАННЫХ ВИРУСАМИ
ИММУНОДЕФИЦИТА ЧЕЛОВЕКА И ГЕПАТИТОВ В И С , ВКЛЮЧАЯ ИХ ЛЕЧЕНИЕ И ПРОФИЛАКТИКУ

ОБЪЕМ ФИНАНСИРОВАНИЯ В 2009 ГОДУ – **9 300 000** ТЫС. РУБЛЕЙ

КАССОВОЕ ИСПОЛНЕНИЕ
НА 01.01.2010 Г. –
9 298 887,7 ТЫС. РУБЛЕЙ
(99,9%)

ПРОВЕДЕНО
ОБСЛЕДОВАНИЙ

25 523,789 ОБСЛЕДОВАНИЙ (**116%** ОТ ПЛАНОВОГО ПОКАЗАТЕЛЯ)

ВЫЯВЛЕНО ВИЧ-
ИНФЕКЦИЙ

БОЛЕЕ **54 765** НОВЫХ СЛУЧАЕВ ИНФИЦИРОВАНИЯ

ПОЛУЧАЮТ ЛЕЧЕНИЕ
ВИЧ-ИНФИЦИРОВАННЫЕ

56 080 ЧЕЛОВЕК (**107,8%** ОТ ПЛАНОВОГО ПОКАЗАТЕЛЯ)

ПОЛУЧАЮТ ЛЕЧЕНИЕ ПРОТИВ ВИРУСНЫХ ГЕПАТИТОВ В И С **6 000 ЧЕЛОВЕК** (**200%** ОТ ПЛАНА) ВИЧ-
ИНФИЦИРОВАННЫХ, ИНФИЦИРОВАННЫХ ВИРУСАМИ ГЕПАТИТОВ В И С, А ТАКЖЕ ОСТРО НУЖДАЮЩИХСЯ В
ЛЕЧЕНИИ БОЛЬНЫХ ВИРУСНЫМИ ГЕПАТИТАМИ В И С

ОБЕСПЕЧЕНИЕ ДОПОЛНИТЕЛЬНОГО ЧИСЛА БОЛЬНЫХ ВИРУСНЫМИ ГЕПАТИТАМИ ЛЕКАРСТВЕННЫМИ
ПРЕПАРАТАМИ ОСУЩЕСТВЛЯЕТСЯ ЗА СЧЕТ ЭКОНОМИИ БЮДЖЕТНЫХ СРЕДСТВ, ОБРАЗОВАВШЕЙСЯ ПО
ЗАВЕРШЕНИЮ ПРОЦЕДУР СООТВЕТСТВУЮЩИХ АУКЦИОНОВ



ИММУНИЗАЦИЯ НАСЕЛЕНИЯ В РАМКАХ НАЦИОНАЛЬНОГО КАЛЕНДАРЯ ПРИВИВОК

ОБЪЕМ ФИНАНСИРОВАНИЯ В 2009 ГОДУ – 6 472 556,7 ТЫС. РУБЛЕЙ

КАССОВОЕ ИСПОЛНЕНИЕ
НА 01.01.2010 Г. –
6 471 767,4 ТЫС. РУБЛЕЙ
(99,99%)

ВИРУСНЫЙ ГЕПАТИТ

3 330 024 ЧЕЛОВЕКА (47,6%* ОТ ПЛАНА)

КОРЬ (ВЗРОСЛЫЕ ДО 35 Л)

627 651 ЧЕЛОВЕК (156,7% ОТ ПЛАНА)

КОРЬ И ЭПИДЕМИЧЕСКИЙ
ПАРОТИТ

3 090 913 ЧЕЛОВЕК (96,6% ОТ ПЛАНА)

ТУБЕРКУЛЕЗ

2 106 210 ЧЕЛОВЕК (81,0% ОТ ПЛАНА)

КРАСНУХА

3 402 189 ЧЕЛОВЕК (100,3% ОТ ПЛАНА)

ДИФТЕРИЯ, КОКЛЮШ, СТОЛБНЯК

13 290 991 ЧЕЛОВЕК (88,7% ОТ ПЛАНА)

ПОЛИОМИЕЛИТ

5 990 717 ЧЕЛОВЕК (98,2% ОТ ПЛАНА)

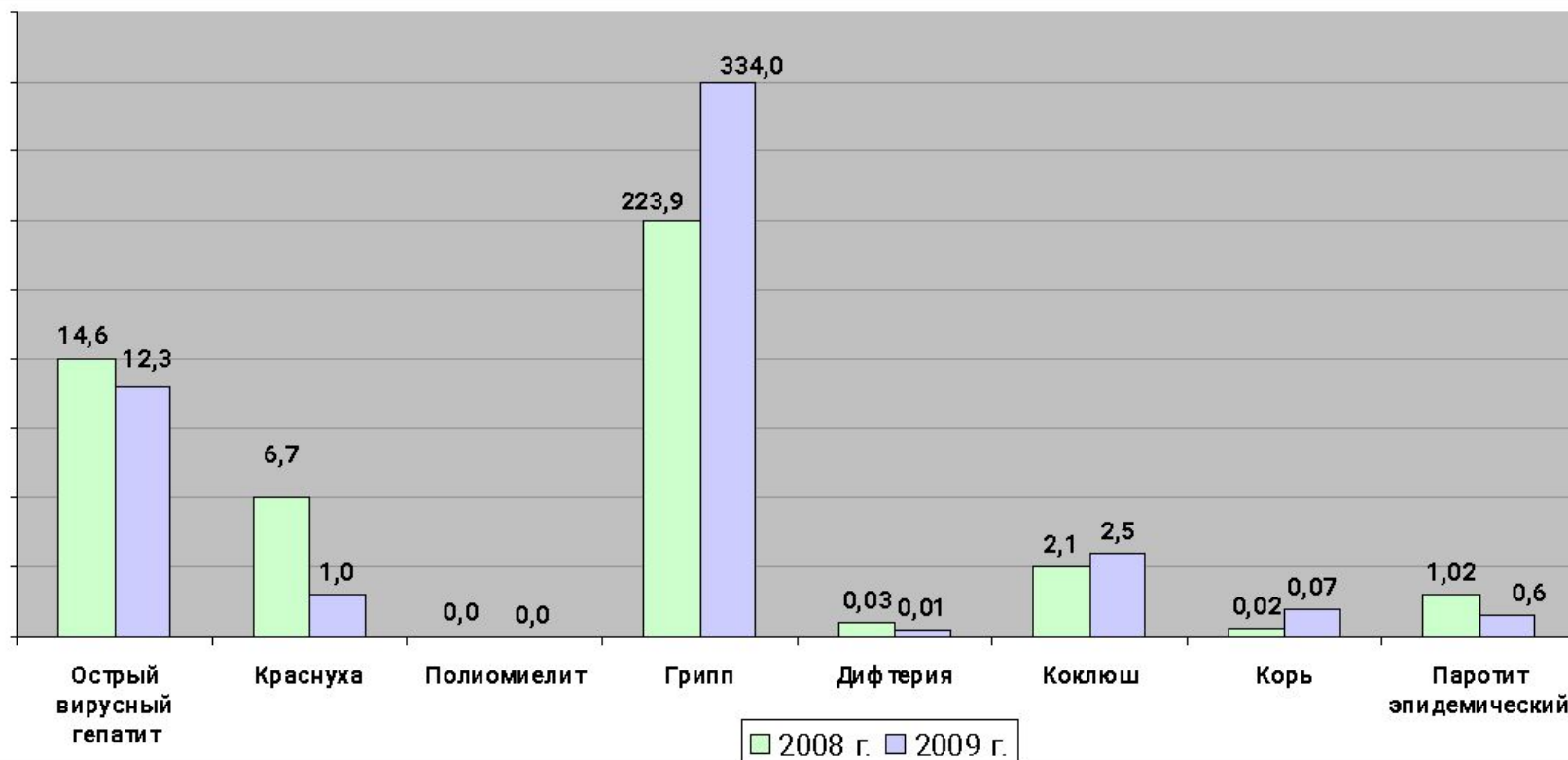
ГРИПП

27,4 МЛН. ЧЕЛОВЕК (99,7% ОТ ПЛАНА)

* НИЗКОЕ ВЫПОЛНЕНИЕ ПЛАНОВОГО ПОКАЗАТЕЛЯ ОБУСЛОВЛЕНО ЗАДЕРЖКОЙ ПОСТАВОК ВАКЦИНЫ ПРОТИВ ГЕПАТИТА В ДЛЯ ВЗРОСЛОГО НАСЕЛЕНИЯ В СУБЪЕКТЫ РФ В СВЯЗИ С ПРОВЕДЕНИЕМ СУДЕБНЫХ РАЗБИРАТЕЛЬСТВ , СВЯЗАННЫХ С ОПРОТЕСТОВАНИЕМ ФАС РЕШЕНИЯ АУКЦИОННОЙ КОМИССИИ РОСПОТРЕБНАДЗОРА . ПОСТАВКИ УКАЗАННОЙ ВАКЦИНЫ НАЧАТЫ В СУБЪЕКТЫ РФ С СЕРЕДИНЫ ИЮНЯ 2009 ГОДА.



ДИНАМИКА ЗАБОЛЕВАЕМОСТИ ИНФЕКЦИОННЫМИ ЗАБОЛЕВАНИЯМИ В РОССИЙСКОЙ ФЕДЕРАЦИИ В 2009 Г.
(ПРЕДВАРИТЕЛЬНЫЕ ДАННЫЕ)
(НА 100 ТЫС. НАСЕЛЕНИЯ)



ПОВЫШЕНИЕ УРОВНЯ ЗАБОЛЕВАЕМОСТИ КОКЛЮШЕМ ОБУСЛОВЛЕНО ПЕРИОДИЧЕСКИМ ПОДЪЕМОМ, КОТОРЫЙ РЕГИСТРИРУЕТСЯ КАЖДЫЕ 3-4 ГОДА ЗА СЧЕТ ДЕТСКОГО НАСЕЛЕНИЯ В ВОЗРАСТЕ 5-14 ЛЕТ, НЕ ПОДЛЕЖАЩЕГО ПРИВИВКАМ (ПОВЫШЕНИЕ УРОВНЯ ЗАБОЛЕВАЕМОСТИ В 2003 Г. – 8,7, В 2006 Г. – 5,7 НА 100 ТЫС. НАСЕЛЕНИЯ)



ДОПОЛНИТЕЛЬНАЯ ДИСПАНСЕРИЗАЦИЯ РАБОТАЮЩЕГО НАСЕЛЕНИЯ

ОБЪЕМ ФИНАНСИРОВАНИЯ В 2009 ГОДУ – 4 185 444,2 ТЫС. РУБЛЕЙ

КАССОВОЕ ИСПОЛНЕНИЕ

НА 01.01.2010 Г. –

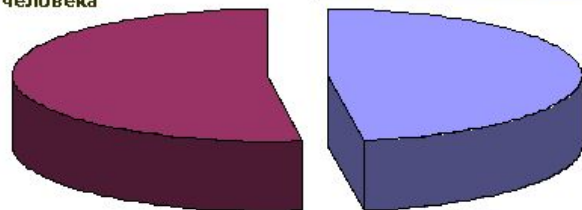
3 913 486,1 ТЫС. РУБЛЕЙ

(93,5%)

ВЫПОЛНЕНИЕ ПЛАНА ПРОВЕДЕНИЯ ДОПОЛНИТЕЛЬНОЙ ДИСПАНСЕРИЗАЦИИ ЗА 2009 ГОД

Осмотрено
4 320 196
человека

108,9 % от плана



План
3 968 471
человек

* ВКЛЮЧАЯ ДАННЫЕ ПО ПРОВЕДЕНИЮ ДИСПАНСЕРИЗАЦИИ РАБОТАЮЩИХ
ГРАЖДАН ПО ДОПОЛНИТЕЛЬНЫМ ПРОГРАММАМ (ФМБА РОССИИ)

СУБЪЕКТЫ РФ, В КОТОРЫХ ПАСПОРТА ЗДОРОВЬЯ ВЫДАНЫ 100%
ОСМОТРЕННЫХ:

РЕСПУБЛИКА ИНГУШЕТИЯ
КАБАРДИНО-БАЛКАРСКАЯ РЕСПУБЛИКА
КАРАЧАЕВО-ЧЕРКЕССКАЯ РЕСПУБЛИКА
РЕСПУБЛИКА ТАТАРСТАН
ЧЕЧЕНСКАЯ РЕСПУБЛИКА
ЧУВАШСКАЯ РЕСПУБЛИКА
ЗАБАЙКАЛЬСКИЙ КРАЙ
КРАСНОДАРСКИЙ КРАЙ

ХАБАРОВСКИЙ КРАЙ
ИВАНОВСКАЯ ОБЛАСТЬ
КИРОВСКАЯ ОБЛАСТЬ
КОСТРОМСКАЯ ОБЛАСТЬ
КУРГАНСКАЯ ОБЛАСТЬ
СМОЛЕНСКАЯ ОБЛАСТЬ
ТОМСКАЯ ОБЛАСТЬ
ЕВРЕЙСКАЯ АО

СУБЪЕКТЫ РФ С ОХВАТОМ ДОПОЛНИТЕЛЬНОЙ ДИСПАНСЕРИЗАЦИЕЙ МЕНЕЕ
100% ПО СОСТОЯНИЮ НА 01.01.2010 Г.:

КУРСКАЯ ОБЛАСТЬ – 98,7%
ОРЛОВСКАЯ ОБЛАСТЬ – 98,1%
КИРОВСКАЯ ОБЛАСТЬ – 96,8%
МАГАДАНСКАЯ ОБЛАСТЬ – 96,2%
ВОЛГОГРАДСКАЯ ОБЛАСТЬ – 96,1%
ИРКУТСКАЯ ОБЛАСТЬ – 94,6%
БРЯНСКАЯ ОБЛАСТЬ – 93,8%
РЕСПУБЛИКА МОРДОВИЯ – 93,3%

ПЕРМСКИЙ КРАЙ – 93,1%
ЧЕЛЯБИНСКАЯ ОБЛАСТЬ – 92,0%
Г. САНКТ-ПЕТЕРБУРГ – 91,2%
ПРИМОРСКИЙ КРАЙ – 89,5%
НЕНЕЦКИЙ АО – 85,3%
КАМЧАТСКИЙ КРАЙ – 69,5%
РЕСПУБЛИКА АДЫГЕЯ – 68,0%

СУБЪЕКТЫ РФ, В КОТОРЫХ ПАСПОРТА ЗДОРОВЬЯ ВЫДАНЫ МЕНЕЕ, ЧЕМ 75%
ОСМОТРЕННЫХ:

ОРЛОВСКАЯ ОБЛАСТЬ – 18,0%
НЕНЕЦКИЙ АО – 23,9%
НОВОСИБИРСКАЯ ОБЛАСТЬ – 39,5%
НОВГОРОДСКАЯ ОБЛАСТЬ – 40,6%
ВОЛОГОДСКАЯ ОБЛАСТЬ – 43,7%
КЕМЕРОВСКАЯ ОБЛАСТЬ – 45,2%
ЯМАЛО-НЕНЕЦКИЙ АО – 49,3%
КАМЧАТСКИЙ КРАЙ – 50,9%
ИРКУТСКАЯ ОБЛАСТЬ – 51,5%
АСТРАХАНСКАЯ ОБЛАСТЬ – 52,6%
ПСКОВСКАЯ ОБЛАСТЬ – 54,1%
ТУЛЬСКАЯ ОБЛАСТЬ – 56,2%

МУРМАНСКАЯ ОБЛАСТЬ – 57,6%
ПЕРМСКИЙ КРАЙ – 59,1%
ВЛАДИМИРСКАЯ ОБЛАСТЬ – 60,7%
РЕСПУБЛИКА КОМИ – 61,1%
Г. МОСКВА – 62,6%
САРАТОВСКАЯ ОБЛАСТЬ – 63,9%
РЕСПУБЛИКА АЛТАЙ – 64,7%
САХАЛИНСКАЯ ОБЛАСТЬ – 66,0%
ЯРОСЛАВСКАЯ ОБЛАСТЬ – 67,2%
ЧЕЛЯБИНСКАЯ ОБЛАСТЬ – 67,6%
ПЕНЗЕНСКАЯ ОБЛАСТЬ – 68,8%
ЧУКОТСКИЙ АО – 69,8%

ПО СОСТОЯНИЮ НА 01.01.12 ОПЛАЧЕНО 2 284 937 ЗАКОНЧЕННЫХ СЛУЧАЕВ ДОПОЛНИТЕЛЬНОЙ ДИСПАНСЕРИЗАЦИИ

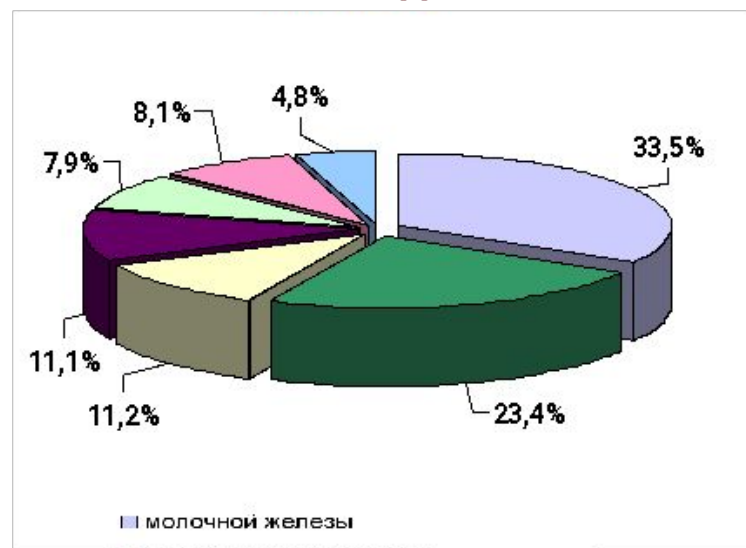


ИТОГИ РЕАЛИЗАЦИИ ПРИОРИТЕТНОГО НАЦИОНАЛЬНОГО ПРОЕКТА «ЗДОРОВЬЕ»
 ЗА 2009 ГОД
**РАЗВИТИЕ ПЕРВИЧНОЙ МЕДИКО-САНИТАРНОЙ ПОМОЩИ И СОВЕРШЕНСТВОВАНИЕ
 ПРОФИЛАКТИКИ ЗАБОЛЕВАНИЙ**

**ЗЛОКАЧЕСТВЕННЫЕ НОВООБРАЗОВАНИЯ, ВЫЯВЛЕННЫЕ В РЕЗУЛЬТАТЕ ПРОВЕДЕНИЯ
 ДОПОЛНИТЕЛЬНОЙ ДИСПАНСЕРИЗАЦИИ РАБОТАЮЩИХ ГРАЖДАН**

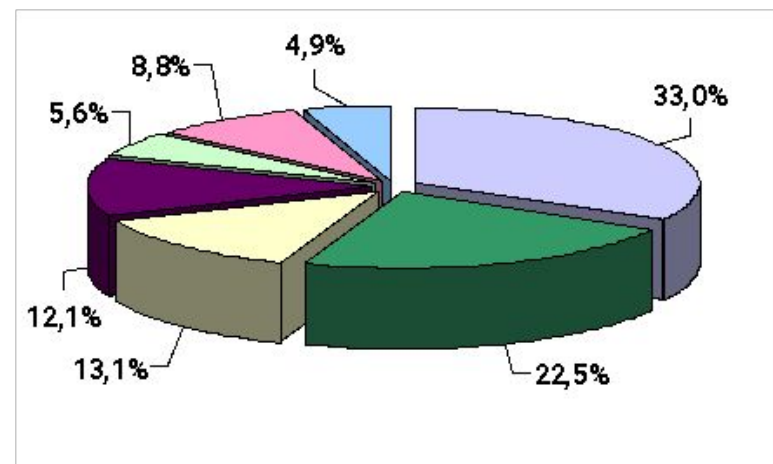
СТРУКТУРА ЗАБОЛЕВАЕМОСТИ ЗЛОКАЧЕСТВЕННЫМИ НОВООБРАЗОВАНИЯМИ ПО ИТОГАМ 2009 Г.

2009 ГОД



- молочной железы
- женских половых органов
- органов пищеварения
- трахеи, бронхов, легких
- предстательной железы
- лимфатической и кровеносной ткани
- кожи

2008 ГОД



**В 2009 Г. ОТМЕЧАЕТСЯ УВЕЛИЧЕНИЕ ЧИСЛА ВЫЯВЛЕННЫХ
 СЛУЧАЕВ ЗЛОКАЧЕСТВЕННЫХ НОВООБРАЗОВАНИЙ МОЛОЧНОЙ
 ЖЕЛЕЗЫ, ЖЕНСКИХ ПОЛОВЫХ ОРГАНОВ И ПРЕДСТАТЕЛЬНОЙ
 ЖЕЛЕЗЫ**

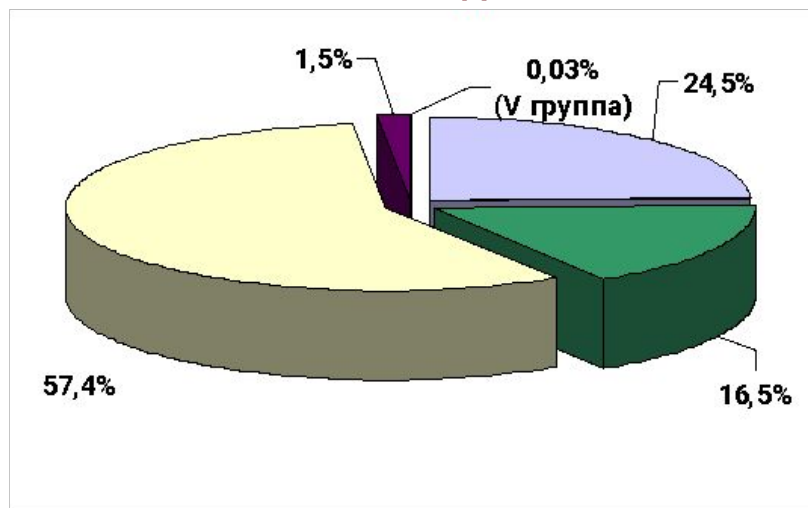
**В 2009 Г. ВЫЯВЛЕНО 2 269 СЛУЧАЕВ
 ЗЛОКАЧЕСТВЕННЫХ НОВООБРАЗОВАНИЙ**



ДОПОЛНИТЕЛЬНАЯ ДИСПАНСЕРИЗАЦИЯ РАБОТАЮЩЕГО НАСЕЛЕНИЯ

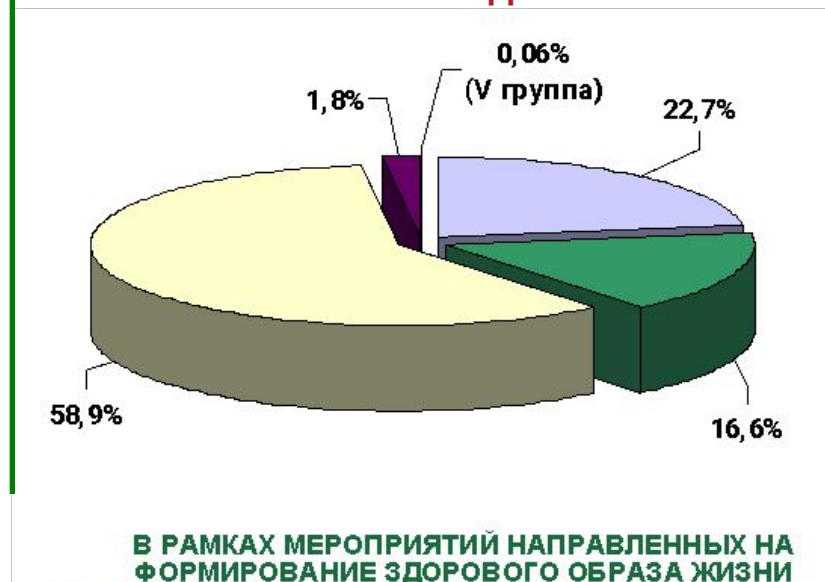
РАСПРЕДЕЛЕНИЕ ПО ГРУППАМ ЗДОРОВЬЯ

2009 ГОД



- I ГРУППА – ПРАКТИЧЕСКИ ЗДОРОВЫЕ
- II ГРУППА – РИСК РАЗВИТИЯ ЗАБОЛЕВАНИЯ
- III ГРУППА – НУЖДАЮЩИЕСЯ В АМБУЛАТОРНО-ПОЛИКЛИНИЧЕСКОМ ЛЕЧЕНИИ
- IV ГРУППА – НУЖДАЮЩИЕСЯ В СТАЦИОНАРНОМ ЛЕЧЕНИИ
- V ГРУППА – НУЖДАЮЩИЕСЯ В ВЫСОКОТЕХНОЛОГИЧНОЙ МЕДИЦИНСКОЙ ПОМОЩИ

2008 ГОД



НОРМАТИВНО-ПРАВОВЫМИ АКТАМИ
МИНЗДРАВСОЦРАЗВИТИЯ РОССИИ ПРЕДУСМОТРЕНО
НАПРАВЛЕНИЕ ГРАЖДАН I, II ГРУПП ЗДОРОВЬЯ В
ЦЕНТРЫ ЗДОРОВЬЯ И НАБЛЮДЕНИЕ ГРАЖДАН II
ГРУППЫ ЗДОРОВЬЯ



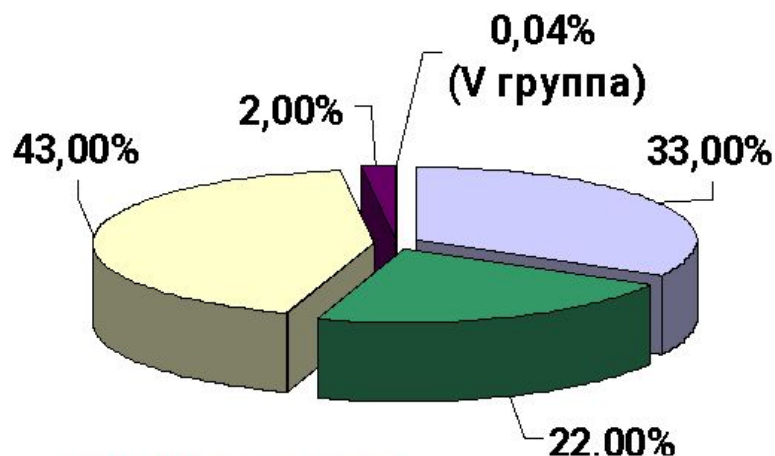
ИТОГИ РЕАЛИЗАЦИИ ПРИОРИТЕТНОГО НАЦИОНАЛЬНОГО ПРОЕКТА «ЗДОРОВЬЕ»
ЗА 2009 ГОД
РАЗВИТИЕ ПЕРВИЧНОЙ МЕДИКО-САНИТАРНОЙ ПОМОЩИ И СОВЕРШЕНСТВОВАНИЕ
ПРОФИЛАКТИКИ ЗАБОЛЕВАНИЙ

УГЛУБЛЕННЫЕ МЕДИЦИНСКИЕ ОСМОТРЫ РАБОТАЮЩИХ С ВРЕДНЫМИ И (ИЛИ)
ОПАСНЫМИ ПРОИЗВОДСТВЕННЫМИ ФАКТОРАМИ

КАССОВОЕ ИСПОЛНЕНИЕ
НА 01.01.2010 Г. –
1 986 158,9 ТЫС. РУБЛЕЙ
(99,3%)

ОБЪЕМ ФИНАНСИРОВАНИЯ В 2009 ГОДУ – 2 000 000 ТЫС. РУБЛЕЙ

РАСПРЕДЕЛЕНИЕ ПО ГРУППАМ ЗДОРОВЬЯ



- I ГРУППА – ПРАКТИЧЕСКИ ЗДОРОВЫЕ
- II ГРУППА – РИСК РАЗВИТИЯ ЗАБОЛЕВАНИЯ
- III ГРУППА – НУЖДАЮЩИЕСЯ В АМБУЛАТОРНО-ПОЛИКЛИНИЧЕСКОМ ЛЕЧЕНИИ
- IV ГРУППА – НУЖДАЮЩИЕСЯ В СТАЦИОНАРНОМ ЛЕЧЕНИИ
- V ГРУППА – НУЖДАЮЩИЕСЯ В ВЫСОКОТЕХНОЛОГИЧНОЙ МЕДИЦИНСКОЙ ПОМОЩИ

В 2009 Г. ПРОШЛИ
УГЛУБЛЕННЫЕ
МЕДИЦИНСКИЕ ОСМОТРЫ
3,009 МЛН. ЧЕЛОВЕК
(100,3% ОТ ПЛАНА)

В РАМКАХ МЕРОПРИЯТИЙ НАПРАВЛЕННЫХ НА
ФОРМИРОВАНИЕ ЗДОРОВОГО ОБРАЗА ЖИЗНИ

НОРМАТИВНО-ПРАВОВЫМИ АКТАМИ
МИНЗДРАВСОЦРАЗВИТИЯ РОССИИ ПРЕДУСМОТРЕНО
НАПРАВЛЕНИЕ ГРАЖДАН I, II ГРУПП ЗДОРОВЬЯ В
ЦЕНТРЫ ЗДОРОВЬЯ И НАБЛЮДЕНИЕ ГРАЖДАН II
ГРУППЫ ЗДОРОВЬЯ



ИТОГИ РЕАЛИЗАЦИИ ПРИОРИТЕТНОГО НАЦИОНАЛЬНОГО ПРОЕКТА «ЗДОРОВЬЕ»
ЗА 2009 ГОД
РАЗВИТИЕ ПЕРВИЧНОЙ МЕДИКО-САНИТАРНОЙ ПОМОЩИ И СОВЕРШЕНСТВОВАНИЕ
ПРОФИЛАКТИКИ ЗАБОЛЕВАНИЙ

**ОБСЛЕДОВАНИЕ НАСЕЛЕНИЯ С ЦЕЛЬЮ ВЫЯВЛЕНИЯ ТУБЕРКУЛЕЗА, ЛЕЧЕНИЕ БОЛЬНЫХ
ТУБЕРКУЛЕЗОМ, ПРОФИЛАКТИЧЕСКИЕ МЕРОПРИЯТИЯ**

ОБЪЕМ ФИНАНСИРОВАНИЯ В 2009 ГОДУ – 2 762 940,0 ТЫС. РУБЛЕЙ

**КАССОВОЕ ИСПОЛНЕНИЕ
НА 01.01.2010 Г. –
2 707 911,4 ТЫС. РУБЛЕЙ
(98%)**

ОБЕСПЕЧЕНИЕ ФУНКЦИОНИРОВАНИЯ СИСТЕМЫ ГОСУДАРСТВЕННОГО
МОНИТОРИНГА ЛЕЧЕНИЯ И ЛЕКАРСТВЕННОЙ УСТОЙЧИВОСТИ ВОЗБУДИТЕЛЯ
ТУБЕРКУЛЕЗА

ОБЕСПЕЧЕНИЕ ЛЕЧЕБНО -ПРОФИЛАКТИЧЕСКИХ УЧРЕЖДЕНИЙ СИСТЕМЫ
ЗДРАВООХРАНЕНИЯ ПРОТИВОТУБЕРКУЛЕЗНЫМИ ПРЕПАРАТАМИ :

- ЗАКЛЮЧЕНЫ ГОСУДАРСТВЕННЫЕ КОНТРАКТЫ И ОСУЩЕСТВЛЕНА ПОСТАВКА
ЛЕКАРСТВЕННЫХ СРЕДСТВ
НА СУММУ 2 286 097,9 ТЫС. РУБЛЕЙ

ВНЕДРЕНИЕ СОВРЕМЕННЫХ МЕТОДОВ ДИАГНОСТИКИ , ЛЕЧЕНИЯ И
РЕАБИЛИТАЦИИ БОЛЬНЫХ ТУБЕРКУЛЕЗОМ :

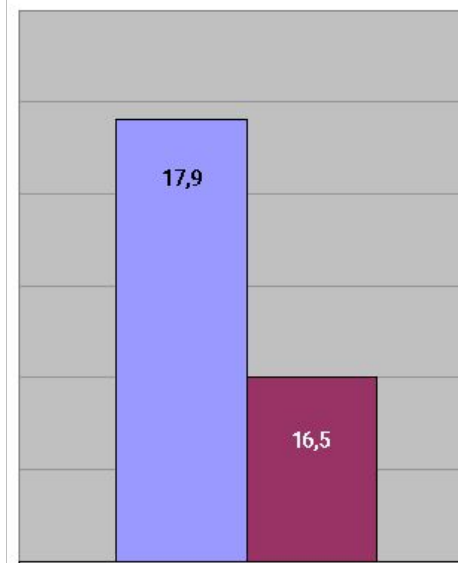
- ЗАКЛЮЧЕНЫ ГОСУДАРСТВЕННЫЕ КОНТРАКТЫ НА ПОСТАВКУ МЕДИЦИНСКОГО
ОБОРУДОВАНИЯ
НА СУММУ 389 393,9 ТЫС. РУБЛЕЙ
- ОСУЩЕСТВЛЕНА ЗАКУПКА И ПОСТАВКА ОБОРУДОВАНИЯ

ПРОФИЛАКТИЧЕСКИЕ МЕРОПРИЯТИЯ

СОВЕРШЕНСТВОВАНИЕ ЛАБОРАТОРНОЙ ДИАГНОСТИКИ :

- ЗАКЛЮЧЕНЫ ГОСУДАРСТВЕННЫЕ КОНТРАКТЫ НА ПОСТАВКУ КОМПЛЕКТОВ ДЛЯ
ЛАБОРАТОРНОЙ ДИАГНОСТИКИ
НА СУММУ 22 642 ТЫС. РУБЛЕЙ

Смертность от туберкулеза



на 100 тыс. населения

■ 2008 г. ■ 2009 г.



**ОБСЛЕДОВАНИЕ НАСЕЛЕНИЯ С ЦЕЛЬЮ ВЫЯВЛЕНИЯ ТУБЕРКУЛЕЗА, ЛЕЧЕНИЕ БОЛЬНЫХ
 ТУБЕРКУЛЕЗОМ, ПРОФИЛАКТИЧЕСКИЕ МЕРОПРИЯТИЯ**

СУБЪЕКТ РОССИЙСКОЙ ФЕДЕРАЦИИ	СМЕРТНОСТЬ ОТ ТУБЕРКУЛЕЗА ЗА 2009 Г. (НА 100 ТЫС. НАСЕЛЕНИЯ)	ИЗМЕНЕНИЕ ПОКАЗАТЕЛЯ ПО СРАВНЕНИЮ С 2008 Г.
РОССИЙСКАЯ ФЕДЕРАЦИЯ	16,5	- 7,8 %
ЕВРЕЙСКАЯ АВТОНОМНАЯ ОБЛАСТЬ	46,4	- 28,8 %
ИРКУТСКАЯ ОБЛАСТЬ	39,9	- 4,5 %
АМУРСКАЯ ОБЛАСТЬ	37,6	- 1,3 %
КЕМЕРОВСКАЯ ОБЛАСТЬ	31,6	- 6,2 %
СМОЛЕНСКАЯ ОБЛАСТЬ	24,9	-17,5 %
ЛЕНИНГРАДСКАЯ ОБЛАСТЬ	20,0	-18,7 %

**МЕРОПРИЯТИЯ ПРИВЕЛИ К ЗНАЧИТЕЛЬНОМУ СНИЖЕНИЮ УРОВНЯ СМЕРТНОСТИ В СУБЪЕКТАХ С
 ИЗНАЧАЛЬНО ВЫСОКИМ БРЕМЕНЕМ ТУБЕРКУЛЕЗА**



ИТОГИ РЕАЛИЗАЦИИ ПРИОРИТЕТНОГО НАЦИОНАЛЬНОГО ПРОЕКТА «ЗДОРОВЬЕ»
ЗА 2009 ГОД
ПОВЫШЕНИЕ ДОСТУПНОСТИ И КАЧЕСТВА СПЕЦИАЛИЗИРОВАННОЙ, В ТОМ ЧИСЛЕ
ВЫСОКОТЕХНОЛОГИЧНОЙ МЕДИЦИНСКОЙ ПОМОЩИ

МЕРОПРИЯТИЯ, НАПРАВЛЕННЫЕ НА СОВЕРШЕНСТВОВАНИЕ
ОКАЗАНИЯ МЕДИЦИНСКОЙ ПОМОЩИ БОЛЬНЫМ С СОСУДИСТЫМИ
ЗАБОЛЕВАНИЯМИ

КАССОВОЕ ИСПОЛНЕНИЕ
НА 01.01.2010 Г. –
3 034 005,7 ТЫС. РУБЛЕЙ
(95,6%)

ОБЪЕМ ФИНАНСИРОВАНИЯ В 2009 ГОДУ – 3 174 566,4 ТЫС. РУБЛЕЙ

ОСНАЩЕНЫ 2 ФЕДЕРАЛЬНЫХ УЧРЕЖДЕНИЙ ЗДРАВООХРАНЕНИЯ

140 250 ТЫС. РУБЛЕЙ

1. ГОУ «РОССИЙСКИЙ ГОСУДАРСТВЕННЫЙ МЕДИЦИНСКИЙ УНИВЕРСИТЕТ ФЕДЕРАЛЬНОГО АГЕНТСТВА ПО ЗДРАВООХРАНЕНИЮ И СОЦИАЛЬНОМУ РАЗВИТИЮ» (Г.МОСКВА)
2. ГУ «НАУЧНЫЙ ЦЕНТР СЕРДЕЧНО-СОСУДИСТОЙ ХИРУРГИИ ИМ. А.Н.БАКУЛЕВА РОССИЙСКОЙ АКАДЕМИИ НАУК» (Г.МОСКВА)

СУБСИДИИ ФЕДЕРАЛЬНОГО БЮДЖЕТА БЮДЖЕТАМ СУБЪЕКТОВ РОССИЙСКОЙ
ФЕДЕРАЦИИ НА ЗАКУПКУ ОБОРУДОВАНИЯ ДЛЯ УЧРЕЖДЕНИЙ
ЗДРАВООХРАНЕНИЯ, УЧАСТВУЮЩИХ В РЕАЛИЗАЦИИ МЕРОПРИЯТИЙ

ВЫДЕЛЕНА СУБСИДИИ
3 034 316 ТЫС. РУБЛЕЙ

В СУБЪЕКТАХ РОССИЙСКОЙ ФЕДЕРАЦИИ СОЗДАНЫ И
ОСНАЩЕНЫ МЕДИЦИНСКИМ ОБОРУДОВАНИЕМ :

12 РЕГИОНАЛЬНЫХ СОСУДИСТЫХ ЦЕНТРОВ
36 ПЕРВИЧНЫХ СОСУДИСТЫХ ОТДЕЛЕНИЙ

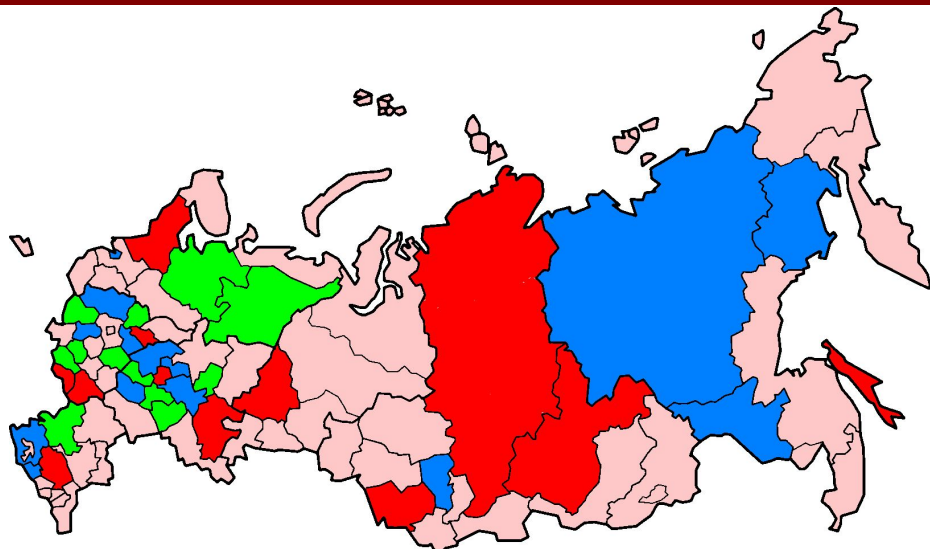
РЕСПУБЛИКА КОМИ
РЕСПУБЛИКА МОРДОВИЯ
УДМУРТСКАЯ РЕСПУБЛИКА
АРХАНГЕЛЬСКАЯ ОБЛАСТЬ
КУРСКАЯ ОБЛАСТЬ
ОРЛОВСКАЯ ОБЛАСТЬ
РОСТОВСКАЯ ОБЛАСТЬ
РЯЗАНСКАЯ ОБЛАСТЬ
САМАРСКАЯ ОБЛАСТЬ
СМОЛЕНСКАЯ ОБЛАСТЬ
УЛЬЯНОВСКАЯ ОБЛАСТЬ
ЯРОСЛАВСКАЯ ОБЛАСТЬ

С 2009 ГОДА УЧАСТВУЮТ



МЕРОПРИЯТИЯ, НАПРАВЛЕННЫЕ НА СОВЕРШЕНСТВОВАНИЕ ОКАЗАНИЯ МЕДИЦИНСКОЙ
ПОМОЩИ БОЛЬНЫМ С СОСУДИСТЫМИ ЗАБОЛЕВАНИЯМИ

Охват населения: 69 262 939 человек



■ С 2010 участвуют (охват населения – 24 146 986 человек):

Кемеровская область	Пензенская область
Магаданская область	Республика Татарстан
Республика Саха (Якутия)	Карачаево-Черкесская Республика
Краснодарский край	Тверская область
Калужская область	Нижегородская область
Амурская область	Республика Марий Эл
Владимирская область	Санкт-Петербург

■ С 2008 года участвуют (охват населения

– 26 400 933 человека):

Алтайский край
Белгородская область
Воронежская область
Ивановская область
Иркутская область
Красноярский край
Республика Карелия
Республика Башкортостан
Ставропольский край
Сахалинская область
Свердловская область
Республика Чувашия

■ С 2009 года участвуют (охват населения

– 18 715 020 человек):

Архангельская область
Курская область
Орловская область
Республика Коми
Республика Мордовия
Ростовская область
Рязанская область
Самарская область
Смоленская область
Удмуртская Республика
Ульяновская область
Ярославская область



ИТОГИ РЕАЛИЗАЦИИ ПРИОРИТЕТНОГО НАЦИОНАЛЬНОГО ПРОЕКТА «ЗДОРОВЬЕ»
ЗА 2009 ГОД

**ПОВЫШЕНИЕ ДОСТУПНОСТИ И КАЧЕСТВА СПЕЦИАЛИЗИРОВАННОЙ, В ТОМ ЧИСЛЕ
ВЫСОКОТЕХНОЛОГИЧНОЙ МЕДИЦИНСКОЙ ПОМОЩИ**

**МЕРОПРИЯТИЯ, НАПРАВЛЕННЫЕ НА СОВЕРШЕНСТВОВАНИЕ ОКАЗАНИЯ МЕДИЦИНСКОЙ ПОМОЩИ БОЛЬНЫМ С
СОСУДИСТЫМИ ЗАБОЛЕВАНИЯМИ**

МОНИТОРИНГ ОСНОВНЫХ ПОКАЗАТЕЛЕЙ ДЕЯТЕЛЬНОСТИ РЕГИОНАЛЬНЫХ СОСУДИСТЫХ ЦЕНТРОВ И ПЕРВИЧНЫХ СОСУДИСТЫХ ОТДЕЛЕНИЙ В 12 СУБЪЕКТАХ РФ, УЧАСТВУЮЩИХ В РЕАЛИЗАЦИИ МЕРОПРИЯТИЙ, НАПРАВЛЕННЫХ НА СОВЕРШЕНСТВОВАНИЕ ОКАЗАНИЯ МЕДИЦИНСКОЙ ПОМОЩИ БОЛЬНЫМ С СОСУДИСТЫМИ ЗАБОЛЕВАНИЯМИ, С 2008 ГОДА

ПОКАЗАТЕЛЬ	ЗНАЧЕНИЕ ПОКАЗАТЕЛЯ ЗА 2009 Г. (ЧЕЛОВЕК)	ЗНАЧЕНИЕ ПОКАЗАТЕЛЯ ЗА 2008 Г. (ЧЕЛОВЕК)	ИЗМЕНЕНИЕ ПОКАЗАТЕЛЯ
Число госпитализированных, больных инфарктом миокарда	16 175	12 733	+ 27 %
Число больных инфарктом миокарда, получивших тромболитическую терапию	2 492	1 196	+ в 2,1 РАЗА
Число больных инфарктом миокарда, получивших рентгенэндоваскулярное обследование и лечение	4 380	2 561	+ 71 %
Число госпитализированных больных с церебральным инсультом	39 152	23 655	+ в 9,97 РАЗА
Число больных с ишемическим инсультом, получивших тромболитическую терапию	718	72	+ в 13,8 РАЗ
Число больных с ишемическим инсультом, получивших рентгенэндоваскулярное обследование и лечение	1 977	966	+ в 2,05 РАЗА
Число больных с церебральным инсультом, независимых в повседневной жизни после проведенного лечения	18 238	7 460	+ в 2,4 РАЗА

В ЦЕЛОМ ПО РОССИЙСКОЙ ФЕДЕРАЦИИ СМЕРТНОСТЬ ОТ БОЛЕЗНЕЙ СИСТЕМЫ КРОВООБРАЩЕНИЯ ЗА 2009 ГОД СНИЗИЛАСЬ НА 4,6 %
В 12 СУБЪЕКТАХ: ПО ИНСУЛЬТАМ СНИЗИЛАСЬ - НА 7,6%, ПО ИНФАРКТАМ - СНИЗИЛАСЬ НА 0,4%



**МЕРОПРИЯТИЯ, НАПРАВЛЕННЫЕ НА СОВЕРШЕНСТВОВАНИЕ ОКАЗАНИЯ МЕДИЦИНСКОЙ ПОМОЩИ
БОЛЬНЫМ С СОСУДИСТЫМИ ЗАБОЛЕВАНИЯМИ**

ПРОВОДИМЫЕ ОРГАНИЗАЦИОННЫЕ МЕРОПРИЯТИЯ

- ПО УКОМПЛЕКТОВАНИЮ КАДРАМИ И ПОДГОТОВКЕ ВРАЧЕЙ ДЛЯ СОЗДАНЫХ РЕГИОНАЛЬНЫХ ЦЕНТРОВ И ПЕРВИЧНЫХ СОСУДИСТЫХ ОТДЕЛЕНИЙ,
- ВНЕДРЕНИЮ СОВРЕМЕННЫХ МЕТОДОВ ДИАГНОСТИКИ И ЛЕЧЕНИЯ,
- СОВЕРШЕНСТВОВАНИЮ РАБОТЫ СЛУЖБЫ СКОРОЙ МЕДИЦИНСКОЙ ПОМОЩИ

ПОЗВОЛИЛИ СНИЗИТЬ СМЕРТНОСТЬ ОТ СОСУДИСТЫХ ЗАБОЛЕВАНИЙ В СУБЪЕКТАХ РОССИЙСКОЙ ФЕДЕРАЦИИ,
УЧАСТВУЮЩИХ В МЕРОПРИЯТИЯХ С 2009 ГОДА, И СОХРАНИТЬ **6 361** ЖИЗНЬ

**ИЗМЕНЕНИЕ ЧИСЛА УМЕРШИХ ОТ БОЛЕЗНЕЙ СИСТЕМЫ КРОВООБРАЩЕНИЯ ЗА 2009 Г. ПО
СРАВНЕНИЮ С АНАЛОГИЧНЫМ ПЕРИОДОМ 2008 Г.**

1. КУРСКАЯ ОБЛАСТЬ	- 10,8%	7. РЕСПУБЛИКА МОРДОВИЯ	- 3,5%
2. ЯРОСЛАВСКАЯ ОБЛАСТЬ	- 5,4%	8. РОСТОВСКАЯ ОБЛАСТЬ	- 1,8%
3. УДМУРТСКАЯ РЕСПУБЛИКА	- 5,2%	9. СМОЛЕНСКАЯ ОБЛАСТЬ	- 1,6%
4. ОРЛОВСКАЯ ОБЛАСТЬ	- 4,6%	10. АРХАНГЕЛЬСКАЯ ОБЛАСТЬ	- 1,4%
5. РЯЗАНСКАЯ ОБЛАСТЬ	- 3,8%	11. САМАРСКАЯ ОБЛАСТЬ	- 1,4%
6. УЛЬЯНОВСКАЯ ОБЛАСТЬ	- 3,6%		



МЕРОПРИЯТИЯ, НАПРАВЛЕННЫЕ НА СОВЕРШЕНСТВОВАНИЕ ОРГАНИЗАЦИИ
МЕДИЦИНСКОЙ ПОМОЩИ ПОСТРАДАВШИМ ПРИ ДОРОЖНО-ТРАНСПОРТНЫХ
ПРОИСШЕСТВИЯХ

КАССОВОЕ ИСПОЛНЕНИЕ
НА 01.01.2010 Г. –
2 327 415,4 ТЫС. РУБЛЕЙ
(91,2%)

ОБЪЕМ ФИНАНСИРОВАНИЯ В 2009 ГОДУ – 2 550 595 ТЫС. РУБЛЕЙ

ОСНАЩЕНЫ 2 ФЕДЕРАЛЬНЫХ УЧРЕЖДЕНИЙ ЗДРАВООХРАНЕНИЯ

218,398 МЛН. РУБЛЕЙ

1. ФГУ «МОСКОВСКИЙ НАУЧНО-ИССЛЕДОВАТЕЛЬСКИЙ ИНСТИТУТ ПЕДИАТРИИ И ДЕТСКОЙ
ХИРУРГИИ ФЕДЕРАЛЬНОГО АГЕНТСТВА ПО ВЫСОКОТЕХНОЛОГИЧНОЙ МЕДИЦИНСКОЙ ПОМОЩИ»
(Г.МОСКВА)

2. ФГУ ДПО «РОССИЙСКАЯ МЕДИЦИНСКАЯ АКАДЕМИЯ ПОСЛЕДИПЛОМНОГО ОБРАЗОВАНИЯ
ФЕДЕРАЛЬНОГО АГЕНТСТВА ПО ЗДРАВООХРАНЕНИЮ И СОЦИАЛЬНОМУ РАЗВИТИЮ» (Г.МОСКВА)

2 332,197 МЛН. РУБЛЕЙ

СУБСИДИИ ФЕДЕРАЛЬНОГО БЮДЖЕТА БЮДЖЕТАМ СУБЪЕКТОВ РОССИЙСКОЙ
ФЕДЕРАЦИИ НА ЗАКУПКУ ОБОРУДОВАНИЯ ДЛЯ УЧРЕЖДЕНИЙ ЗДРАВООХРАНЕНИЯ,
УЧАСТВУЮЩИХ В РЕАЛИЗАЦИИ МЕРОПРИЯТИЙ

СУБСИДИИ ДОВЕДЕНЫ ДО
СУБЪЕКТОВ РФ В ПОЛНОМ
ОБЪЕМЕ

СУБЪЕКТЫ РФ, ПО ТЕРРИТОРИИ КОТОРЫХ
ПРОХОДЯТ ФЕДЕРАЛЬНЫЕ АВТОМОБИЛЬНЫЕ
ДОРОГИ М-7 «ВОЛГА», М-8 «ХОЛМОГОРЫ» И М-10
«СКАНДИНАВИЯ»

С 2009 ГОДА УЧАСТВУЮТ

РЕСПУБЛИКА АДЫГЕЯ
РЕСПУБЛИКА БАШКОРТОСТАН
РЕСПУБЛИКА ТАТАРСТАН
УДМУРТСКАЯ РЕСПУБЛИКА
ЧУВАШСКАЯ РЕСПУБЛИКА
ПЕРМСКИЙ КРАЙ
АРХАНГЕЛЬСКАЯ ОБЛАСТЬ
ВЛАДИМИРСКАЯ ОБЛАСТЬ
ВОЛОГОДСКАЯ ОБЛАСТЬ
ИВАНОВСКАЯ ОБЛАСТЬ
ЛЕНИНГРАДСКАЯ ОБЛАСТЬ
МОСКОВСКАЯ ОБЛАСТЬ
НИЖЕГОРОДСКАЯ ОБЛАСТЬ
ЯРОСЛАВСКАЯ ОБЛАСТЬ

В ЦЕЛЯХ РЕАЛИЗАЦИИ МЕРОПРИЯТИЙ ОСУЩЕСТВЛЕНА ЗАКУПКА И ПОСТАВКА 196
РЕАНИМОБИЛЕЙ

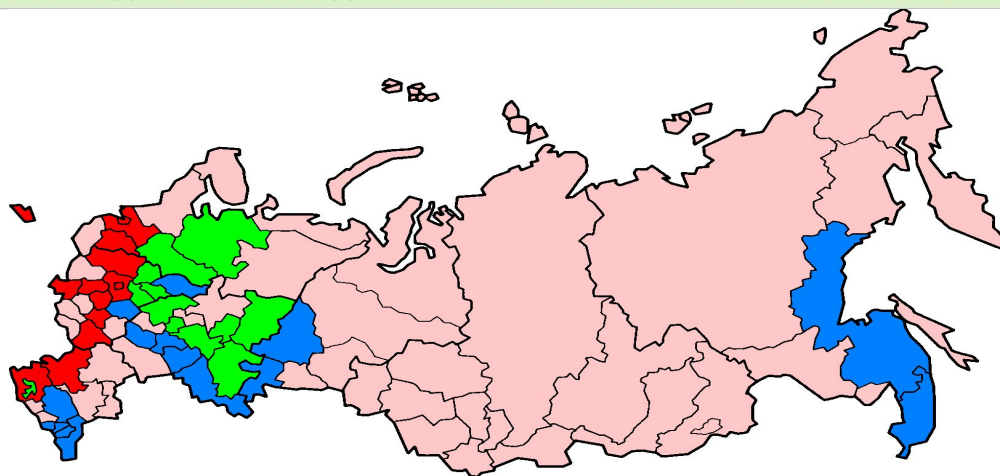


ИТОГИ РЕАЛИЗАЦИИ ПРИОРИТЕТНОГО НАЦИОНАЛЬНОГО ПРОЕКТА «ЗДОРОВЬЕ»

ЗА 2009 ГОД

ПОВЫШЕНИЕ ДОСТУПНОСТИ И КАЧЕСТВА СПЕЦИАЛИЗИРОВАННОЙ, В ТОМ ЧИСЛЕ ВЫСОКОТЕХНОЛОГИЧНОЙ МЕДИЦИНСКОЙ ПОМОЩИ

МЕРОПРИЯТИЯ, НАПРАВЛЕННЫЕ НА СОВЕРШЕНСТВОВАНИЕ ОРГАНИЗАЦИИ МЕДИЦИНСКОЙ ПОМОЩИ ПОСТРАДАВШИМ ПРИ ДОРОЖНО-ТРАНСПОРТНЫХ ПРОИСШЕСТВИЯХ



■ С 2008 года участвуют:

Брянская область
Воронежская область
Калининградская область
Калужская область
Ленинградская область
Липецкая область
г. Москва
Московская область
Новгородская область
Ростовская область
г. Санкт-Петербург
Тверская область
Тульская область
Краснодарский край

М-3 «УКРАИНА»
(МОСКВА-КИЕВ) – 591 км
М-4 «ДОН»
(МОСКВА-НОВОРОССИЙСК) –
1 550 км
М-10 «РОССИЯ»
(МОСКВА-САНКТ-
ПЕТЕРБУРГ) – 680 км

■ С 2010 участвуют:

Рязанская область	Краснодарский край
Оренбургская область	Республика Адыгея
Пензенская область	Республика Дагестан
Республика Башкортостан	Республика Ингушетия
Республика Мордовия	Республика Северная Осетия – Алания
Республика Татарстан	Ставропольский край
Самарская область	Чеченская Республика
Ульяновская область	Свердловская область
Приморский край	Челябинская область
Хабаровский край	

М-5 «УРАЛ» (МОСКВА-ЧЕЛЯБИНСК) – 1 933 км
М-60 «УССУРИ» – 763 км
М-29 «КАВКАЗ» – 1 118 км

■ С 2009 года участвуют:

Республика Адыгея
Республика Башкортостан
Республика Татарстан
Удмуртская Республика
Чувашская Республика
Пермский край
Архангельская область
Владимирская область
Вологодская область
Ивановская область
Ленинградская область
Московская область
Нижегородская область
Ярославская область

М-7 «ВОЛГА»
(МОСКВА-УФА) – 1 363 км

М-8 «ХОЛМОГОРЫ»
(МОСКВА-АРХАНГЕЛЬСК) –
1 243 км

М-10 «СКАНДИНАВИЯ»
(САНКТ-ПЕТЕРБУРГ –
ГРАНИЦА С ФИНЛЯДИЕЙ)



ИТОГИ РЕАЛИЗАЦИИ ПРИОРИТЕТНОГО НАЦИОНАЛЬНОГО ПРОЕКТА «ЗДОРОВЬЕ»
 ЗА 2009 ГОД
 ПОВЫШЕНИЕ ДОСТУПНОСТИ И КАЧЕСТВА СПЕЦИАЛИЗИРОВАННОЙ, В ТОМ ЧИСЛЕ
 ВЫСОКОТЕХНОЛОГИЧНОЙ МЕДИЦИНСКОЙ ПОМОЩИ

**МЕРОПРИЯТИЯ, НАПРАВЛЕННЫЕ НА СОВЕРШЕНСТВОВАНИЕ ОРГАНИЗАЦИИ МЕДИЦИНСКОЙ ПОМОЩИ
 ПОСТРАДАВШИМ ПРИ ДОРОЖНО-ТРАНСПОРТНЫХ ПРОИСШЕСТВИЯХ**

Сведения о деятельности учреждений здравоохранения субъектов Российской Федерации, участвующих в реализации мероприятий, направленных на совершенствование организации медицинской помощи пострадавшим при дорожно-транспортных происшествиях, с 2008 года

Показатель	ЗНАЧЕНИЕ ПОКАЗАТЕЛЯ ЗА 2009 г. (ЧЕЛОВЕК)	ЗНАЧЕНИЕ ПОКАЗАТЕЛЯ ЗА 2008 г. (ЧЕЛОВЕК)	ИЗМЕНЕНИЕ ПОКАЗАТЕЛЯ
Число погибших в результате ДТП, всего	3 923	4 774	- 17,8 %
Число погибших на месте ДТП	2 208	2 367	- 6,8 %
Число пострадавших с сочетанной травмой, доставленных в травмоцентры	15 930	13 386	+ 19 %
Число выездов, на дорожно-транспортные происшествия, выполненные бригадами скорой медицинской помощи	22 539	21 170	+ 6,5 %
Число пострадавших, которым оказана медицинская помощь бригадами скорой медицинской помощи	25 077	24 039	+ 4,3 %
Число оперативных вмешательств, выполненных пострадавшим	5 935	4 757	+ 24,8 %

В ЦЕЛОМ ПО РОССИЙСКОЙ ФЕДЕРАЦИИ ЧИСЛО ПОГИБШИХ В РЕЗУЛЬТАТЕ ДОРОЖНО -ТРАНСПОРТНЫХ ПРОИСШЕСТВИЙ ЗА 2009 ГОД СНИЗИЛОСЬ НА 12,9 %



**МЕРОПРИЯТИЯ, НАПРАВЛЕННЫЕ НА СОВЕРШЕНСТВОВАНИЕ ОРГАНИЗАЦИИ МЕДИЦИНСКОЙ ПОМОЩИ
ПОСТРАДАВШИМ ПРИ ДОРОЖНО-ТРАНСПОРТНЫХ ПРОИСШЕСТВИЯХ В 2009 ГОДУ**

ПРОВОДИМЫЕ ОРГАНИЗАЦИОННЫЕ МЕРОПРИЯТИЯ

- ПО УКОМПЛЕКТОВАНИЮ КАДРАМИ И ПОДГОТОВКЕ ВРАЧЕЙ ДЛЯ СОЗДАНЫХ ТРАВМОЦЕНТРОВ НА БАЗЕ ЛЕЧЕБНО-ПРОФИЛАКТИЧЕСКИХ УЧРЕЖДЕНИЙ
- СОВЕРШЕНСТВОВАНИЮ РАБОТЫ СЛУЖБЫ СКОРОЙ МЕДИЦИНСКОЙ ПОМОЩИ (УТВЕРЖДЕНИЕ ЗОН ОТВЕТСТВЕННОСТИ ВДОЛЬ АВТОМОБИЛЬНЫХ ДОРОГ, МАРШРУТИЗАЦИЯ ПОСТРАДАВШИХ В ЛЕЧЕБНО-ПРОФИЛАКТИЧЕСКИЕ УЧРЕЖДЕНИЯ)
- ПОСТАВКА РЕАНИМОБИЛЕЙ (196 ЕДИНИЦ)
- ПОДГОТОВКА ПРЕПОДАВАТЕЛЕЙ МЕДИЦИНСКИХ КОЛЛЕДЖЕЙ В ЦЕЛЯХ ДАЛЬНЕЙШЕЙ ПОДГОТОВКИ ФЕЛЬДШЕРОВ ДЛЯ РАБОТЫ В СКОРОЙ МЕДИЦИНСКОЙ ПОМОЩИ

ПОЗВОЛИЛИ СНИЗИТЬ СМЕРТНОСТЬ ПРИ ДОРОЖНО-ТРАНСПОРТНЫХ ПРОИСШЕСТВИЯХ В СУБЪЕКТАХ РОССИЙСКОЙ ФЕДЕРАЦИИ, УЧАСТВУЮЩИХ В МЕРОПРИЯТИЯХ С 2009 ГОДА, И СОХРАНИТЬ **851** ЖИЗНЬ В РОССИЙСКОЙ ФЕДЕРАЦИИ В ЦЕЛОМ В 2009 Г. БЫЛА СОХРАНЕНА **3 551** ЖИЗНЬ

ИЗМЕНЕНИЕ ЧИСЛА ПОГИБШИХ ПРИ ДТП ЗА 2009 Г. ПО СРАВНЕНИЮ С 2008 Г.

1. РЕСПУБЛИКА АДЫГЕЯ	- 29,5%	7. ЯРОСЛАВСКАЯ ОБЛАСТЬ	- 15,3%
2. МОСКОВСКАЯ ОБЛАСТЬ	- 27,1%	8. ЧУВАШСКАЯ РЕСПУБЛИКА	- 14,7%
3. ВОЛОГОДСКАЯ ОБЛАСТЬ	- 22,6%	9. ПЕРМСКИЙ КРАЙ	- 12,4%
4. РЕСПУБЛИКА БАШКОРТОСТАН	- 21,0%	10. НИЖЕГОРОДСКАЯ ОБЛАСТЬ	- 6,6%
5. РЕСПУБЛИКА УДМУРТИЯ	- 17,1%	11. РЕСПУБЛИКА ТАТАРСТАН	- 5,1%
6. ВЛАДИМИРСКАЯ ОБЛАСТЬ	- 15,6%		



ИТОГИ РЕАЛИЗАЦИИ ПРИОРИТЕТНОГО НАЦИОНАЛЬНОГО ПРОЕКТА «ЗДОРОВЬЕ» ЗА 2009 ГОД

ПОВЫШЕНИЕ ДОСТУПНОСТИ И КАЧЕСТВА СПЕЦИАЛИЗИРОВАННОЙ, В ТОМ ЧИСЛЕ ВЫСОКОТЕХНОЛОГИЧНОЙ МЕДИЦИНСКОЙ ПОМОЩИ

МЕРОПРИЯТИЯ, НАПРАВЛЕННЫЕ НА СОВЕРШЕНСТВОВАНИЕ ОРГАНИЗАЦИИ ОНКОЛОГИЧЕСКОЙ ПОМОЩИ НАСЕЛЕНИЮ

ОБЪЕМ ФИНАНСИРОВАНИЯ В 2009 ГОДУ – 6 782 004,7 ТЫС. РУБЛЕЙ

КАССОВОЕ ИСПОЛНЕНИЕ
НА 01.01.2010 Г. –
6 667 765,3 ТЫС. РУБЛЕЙ
(98,3%)

ОСНАЩЕНЫ 2 ФЕДЕРАЛЬНЫХ УЧРЕЖДЕНИЙ ЗДРАВООХРАНЕНИЯ

1. ФГУ «МОСКОВСКИЙ НАУЧНО-ИССЛЕДОВАТЕЛЬСКИЙ ОНКОЛОГИЧЕСКИЙ ИНСТИТУТ ИМ П.А. ГЕРЦЕНА»
МИНЗДРАВСОЦРАЗВИТИЯ РОССИИ
2. ФГУЗ «ФЕДЕРАЛЬНЫЙ ГОСУДАРСТВЕННЫЙ МЕДИЦИНСКИЙ БИОФИЗИЧЕСКИЙ ЦЕНТР ИМ А.И. БУРНАЗЯНА»
ФМБА РОССИИ

СУБСИДИЙ ФЕДЕРАЛЬНОГО БЮДЖЕТА БЮДЖЕТАМ СУБЪЕКТОВ РОССИЙСКОЙ ФЕДЕРАЦИИ НА ЗАКУПКУ ОБОРУДОВАНИЯ ДЛЯ ОСНАЩЕНИЙ 1 ОКРУЖНОГО И 10 РЕГИОНАЛЬНЫХ ОНКОЛОГИЧЕСКИХ ДИСПАНСЕРОВ

СУБСИДИИ ДОВЕДЕНЫ ДО
СУБЪЕКТОВ РФ В ПОЛНОМ
ОБЪЕМЕ

С 2009 ГОДА УЧАСТВУЮТ

ЧЕЛЯБИНСКАЯ ОБЛАСТЬ
БЕЛГОРОДСКАЯ ОБЛАСТЬ
ВОЛГОГРАДСКАЯ ОБЛАСТЬ
КАЛУЖСКАЯ ОБЛАСТЬ
КИРОВСКАЯ ОБЛАСТЬ
ОМСКАЯ ОБЛАСТЬ

ОРЕНБУРГСКАЯ ОБЛАСТЬ
ПЕНЗЕНСКАЯ ОБЛАСТЬ
ТУЛЬСКАЯ ОБЛАСТЬ
ТЮМЕНСКАЯ ОБЛАСТЬ
ХАБАРОВСКИЙ КРАЙ

НЕСМОТРИ НА РОСТ СМЕРТНОСТИ ОТ НОВООБРАЗОВАНИЙ В ЦЕЛОМ ПО
РОССИЙСКОЙ ФЕДЕРАЦИИ (ЗА 2009 Г. УВЕЛИЧИЛАСЬ НА 0,9% ПО СРАВНЕНИЮ С
АНАЛОГИЧНЫМ ПЕРИОДОМ 2008 Г.), ОТМЕЧЕНО СНИЖЕНИЕ ЭТОГО ПОКАЗАТЕЛЯ В
СУБЪЕКТАХ, УЧАСТВУЮЩИХ В ДАННЫХ МЕРОПРИЯТИЯХ

ТЮМЕНСКАЯ ОБЛАСТЬ -1,3% ПЕНЗЕНСКАЯ ОБЛАСТЬ -0,5%

НЕСОВЕРШЕНСТВО РАБОТЫ ПЕРВИЧНОГО ЗВЕНА ПРЕПЯТСТВУЕТ СВОЕВРЕМЕННОМУ
ВЫЯВЛЕНИЮ ОНКОЛОГИЧЕСКИХ ЗАБОЛЕВАНИЙ НА РАННИХ СТАДИЯХ

ПРИ ВЫСОКИХ ПОКАЗАТЕЛЯХ ЗАПУЩЕННОСТИ СОХРАНЯЕТСЯ РОСТ СМЕРТНОСТИ ОТ
ОНКОЛОГИЧЕСКИХ ЗАБОЛЕВАНИЙ



ИТОГИ РЕАЛИЗАЦИИ ПРИОРИТЕТНОГО НАЦИОНАЛЬНОГО ПРОЕКТА «ЗДОРОВЬЕ»
 ЗА 2009 ГОД
 ПОВЫШЕНИЕ ДОСТУПНОСТИ И КАЧЕСТВА СПЕЦИАЛИЗИРОВАННОЙ, В ТОМ ЧИСЛЕ
 ВЫСОКОТЕХНОЛОГИЧНОЙ МЕДИЦИНСКОЙ ПОМОЩИ

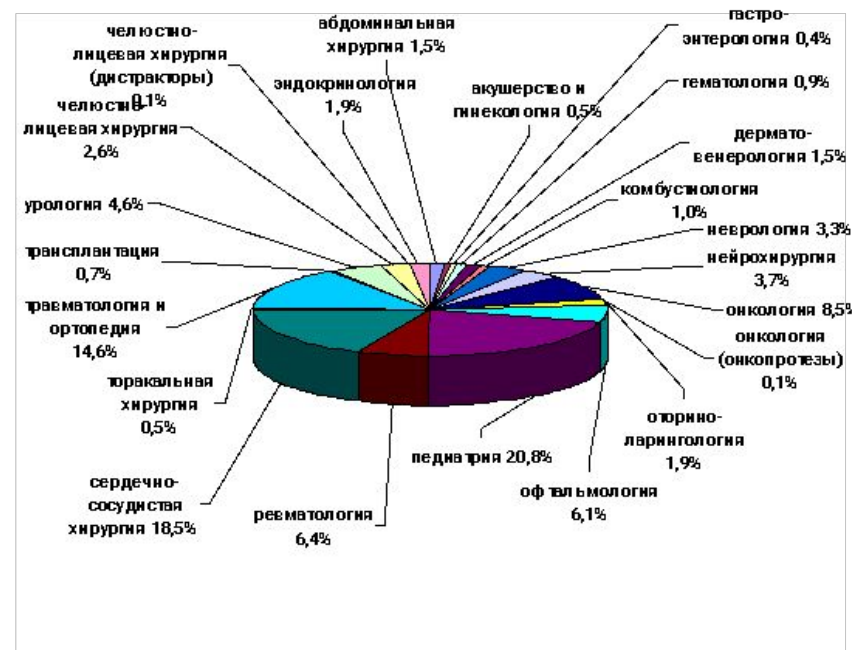
ОКАЗАНИЕ ВЫСОКОТЕХНОЛОГИЧНОЙ МЕДИЦИНСКОЙ ПОМОЩИ НА ОСНОВЕ ГОСУДАРСТВЕННОГО ЗАДАНИЯ

СТРУКТУРА ОКАЗАННОЙ ВЫСОКОТЕХНОЛОГИЧНОЙ МЕДИЦИНСКОЙ ПОМОЩИ В 2009 ГОДУ ПО ПРОФИЛЯМ

ОКАЗАНИЕ ВМП (ВЗРОСЛЫЕ)



ОКАЗАНИЕ ВМП (ДЕТИ)



СТРОИТЕЛЬСТВО ФЕДЕРАЛЬНЫХ ЦЕНТРОВ ВЫСОКИХ МЕДИЦИНСКИХ ТЕХНОЛОГИЙ

ОБЪЕМ ФИНАНСИРОВАНИЯ В 2009 ГОДУ – 11 612 787,7 ТЫС. РУБЛЕЙ

КАССОВОЕ ИСПОЛНЕНИЕ
НА 01.01.2010 Г. –
11 612 787,7 ТЫС. РУБЛЕЙ
(100%)

ВВЕДЕНЫ В СТРОЙ ФЕДЕРАЛЬНЫЕ ЦЕНТРЫ ВЫСОКИХ МЕДИЦИНСКИХ ТЕХНОЛОГИЙ

ФЦ ССХ Г. ПЕНЗА

ВВЕДЕН 5.06.2008 Г.

3 000 ОПЕРАЦИЙ
100% ОТ ПЛАНА
НА 2009 Г.

ФЦ ССХ Г. АСТРАХАНЬ

ВВЕДЕН 5.03.2009 Г.

2 200 ОПЕРАЦИЙ
100% ОТ ПЛАНА
НА 2009 Г.

ФЦ ТОЗ Г. ЧЕБОКСАРЫ

ВВЕДЕН 3.02.2009 Г.

НЕЙРОХИРУРГИЯ 50 ОПЕРАЦИЙ 100,0% ОТ ПЛАНА НА 2009 Г.
ТРАВМАТОЛОГИЯ И ОРТОПЕДИЯ 1 750 ОПЕРАЦИЙ 100% ОТ ПЛАНА НА 2009 Г.

ОСУЩЕСТВЛЯЕТСЯ СТРОИТЕЛЬСТВО КОМПЛЕКСА ЗДАНИЙ И СООРУЖЕНИЙ ФЕДЕРАЛЬНОГО ГОСУДАРСТВЕННОГО УЧРЕЖДЕНИЯ «ФЕДЕРАЛЬНЫЙ НАУЧНО-КЛИНИЧЕСКИЙ ЦЕНТР ДЕТСКОЙ ГЕМАТОЛОГИИ, ОНКОЛОГИИ И ИММУНОЛОГИИ» (Г. МОСКВА). ЗАВЕРШЕНИЕ СТРОИТЕЛЬСТВА ДАННОГО ОБЪЕКТА - 2011 Г.

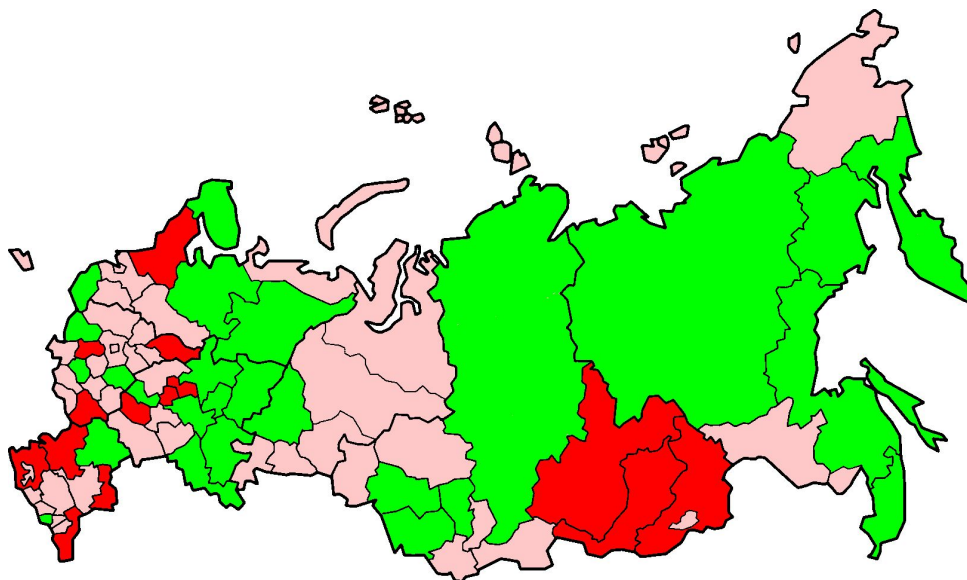
**ПРОДОЛЖАЕТСЯ СТРОИТЕЛЬСТВО ФЕДЕРАЛЬНЫХ ЦЕНТРОВ
ВЫСОКИХ МЕДИЦИНСКИХ ТЕХНОЛОГИЙ**

ХАБАРОВСК, ТЮМЕНЬ, КРАСНОЯРСК, ЧЕЛЯБИНСК (СРОК ВВОДА МАРТ-АПРЕЛЬ 2010 Г.), ПЕРМЬ (СРОК ВВОДА НОЯБРЬ 2010 Г.), СМОЛЕНСК (СРОК ВВОДА АПРЕЛЬ 2011 Г.), НОВОСИБИРСК (СРОК ВВОДА АВГУСТ 2011 Г.), ВЛАДИВОСТОК (СРОК ВВОДА ДЕКАБРЬ 2011 Г.), БАРНАУЛ (СРОК ВВОДА ФЕВРАЛЬ 2011 Г.) И КАЛИНИНГРАД (СРОК ВВОДА ОКТЯБРЬ 2011 Г.)

В СООТВЕТСТВИИ С УКАЗОМ ПРЕЗИДЕНТА РОССИЙСКОЙ ФЕДЕРАЦИИ ОТ 06.03.2009 Г. № 243 «О ФОРМИРОВАНИИ ИМУЩЕСТВА ГОСУДАРСТВЕННОЙ КОРПОРАЦИИ ПО СОДЕЙСТВИЮ РАЗРАБОТКЕ, ПРОИЗВОДСТВУ И ЭКСПОРТУ ВЫСОКОТЕХНОЛОГИЧНОЙ ПРОМЫШЛЕННОЙ ПРОДУКЦИИ «РОСТЕХНОЛОГИИ» И ПОСТАНОВЛЕНИЕМ ПРАВИТЕЛЬСТВА РОССИЙСКОЙ ФЕДЕРАЦИИ ОТ 15.04.2009 Г. № 324 «О МЕРАХ ПО РЕАЛИЗАЦИИ УКАЗА ПРЕЗИДЕНТА РОССИЙСКОЙ ФЕДЕРАЦИИ ОТ 6 МАРТА 2009 Г. № 243 «О ФОРМИРОВАНИИ ИМУЩЕСТВА ГОСУДАРСТВЕННОЙ КОРПОРАЦИИ ПО СОДЕЙСТВИЮ РАЗРАБОТКЕ, ПРОИЗВОДСТВУ И ЭКСПОРТУ ВЫСОКОТЕХНОЛОГИЧНОЙ ПРОМЫШЛЕННОЙ ПРОДУКЦИИ «РОСТЕХНОЛОГИИ»», СОГЛАШЕНИЕМ О ПЕРЕМЕНЕ ЛИЦ В ОБЯЗАТЕЛЬСТВАХ ОТ 28 МАЯ 2009 Г. **ФУНКЦИИ ГОСУДАРСТВЕННОГО ЗАКАЗЧИКА ПЕРЕДАНЫ ОТ МИНЗДРАВСОЦРАЗВИТИЯ РОССИИ ГОСУДАРСТВЕННОЙ КОРПОРАЦИИ «РОСТЕХНОЛОГИИ».**



МЕРОПРИЯТИЯ ПО РАЗВИТИЮ СЛУЖБЫ КРОВИ



■ С 2009 года участвуют:

Республика Башкортостан
Республика Коми
Республика Мордовия
Республика Саха (Якутия)
Республика Северная Осетия – Алания
Республика Татарстан
Удмуртская Республика
Алтайский край
Камчатский край
Красноярский край
Пермский край

Приморский край
Хабаровский край
Архангельская область
Кемеровская область
Кировская область
Магаданская область
Мурманская область
Новосибирская область
Оренбургская область
Орловская область
Псковская область

Рязанская область
Сахалинская область
Свердловская область
Смоленская область

■ С 2008 года участвуют:

Воронежская область
Калужская область
Костромская область
Пензенская область
Республика Марий Эл
Чувашская Республика
Республика Карелия
Республика Бурятия
Забайкальский край
Астраханская область
Ростовская область
Республика Дагестан
Краснодарский край

■ С 2010 участвуют:

Республика Адыгея
Республика Алтай
Республика Ингушетия
Кабардино-Балкарская Респ.
Ставропольский край
Амурская область
Брянская область
Владимирская область
Вологодская область
Ивановская область
Иркутская область
Курская область
Ленинградская область
Нижегородская область
Омская область
Тамбовская область
Тверская область
Томская область
Тюменская область
Челябинская область
Еврейская АО



ИТОГИ РЕАЛИЗАЦИИ ПРИОРИТЕТНОГО НАЦИОНАЛЬНОГО ПРОЕКТА «ЗДОРОВЬЕ»
ЗА 2009 ГОД
РАЗВИТИЕ НОВЫХ ВЫСОКИХ МЕДИЦИНСКИХ ТЕХНОЛОГИЙ

ОБЪЕМ ФИНАНСИРОВАНИЯ В 2009 ГОДУ – 5 122 841,7 ТЫС. РУБЛЕЙ

КАССОВОЕ ИСПОЛНЕНИЕ
НА 01.01.2010 Г. –
5 117 419,1 ТЫС. РУБЛЕЙ
(99,9%)

УЧАСТВУЮТ 32 УЧРЕЖДЕНИЯ, ПОДВЕДОМСТВЕННЫЕ МИНИСТЕРСТВУ ЗДРАВООХРАНЕНИЯ И
СОЦИАЛЬНОГО РАЗВИТИЯ РОССИЙСКОЙ ФЕДЕРАЦИИ

ОБЪЕМ ФИНАНСИРОВАНИЯ - 3 687 841,7 ТЫС. РУБЛЕЙ

УЧАСТВУЮТ 12 УЧРЕЖДЕНИЙ, ПОДВЕДОМСТВЕННЫХ ФЕДЕРАЛЬНОМУ МЕДИКО-
БИОЛОГИЧЕСКОМУ АГЕНТСТВУ

ОБЪЕМ ФИНАНСИРОВАНИЯ – 435 000 ТЫС. РУБЛЕЙ

УЧАСТВУЮТ 10 УЧРЕЖДЕНИЙ, ПОДВЕДОМСТВЕННЫХ РОССИЙСКОЙ АКАДЕМИИ МЕДИЦИНСКИХ
НАУК

ОБЪЕМ ФИНАНСИРОВАНИЯ - 1 000 000 ТЫС. РУБЛЕЙ

В 2010 ГОДУ НА ЗАКУПЛЕННОМ МЕДИЦИНСКОМ ОБОРУДОВАНИИ ОЖИДАЕТСЯ ПРОВЕДЕНИЕ БОЛЕЕ 500 000 ИССЛЕДОВАНИЙ,
В ТОМ ЧИСЛЕ ОКОЛО 200 000 УЛЬТРАЗВУКОВЫХ ИССЛЕДОВАНИЙ.

ПРОВЕДЕНИЕ ИССЛЕДОВАНИЯ И ЛЕЧЕНИЯ БОЛЬНЫХ С ИСПОЛЬЗОВАНИЕМ СОВРЕМЕННОГО МЕДИЦИНСКОГО
ОБОРУДОВАНИЯ ПОЗВОЛИТ ПОВЫСИТЬ КАЧЕСТВО ОКАЗАНИЯ ВЫСОКОТЕХНОЛОГИЧНОЙ МЕДИЦИНСКОЙ ПОМОЩИ.



ИТОГИ РЕАЛИЗАЦИИ ПРИОРИТЕТНОГО НАЦИОНАЛЬНОГО ПРОЕКТА «ЗДОРОВЬЕ»
 ЗА 2009 ГОД
 ПОВЫШЕНИЕ ДОСТУПНОСТИ И КАЧЕСТВА СПЕЦИАЛИЗИРОВАННОЙ, В ТОМ ЧИСЛЕ
 ВЫСОКОТЕХНОЛОГИЧНОЙ МЕДИЦИНСКОЙ ПОМОЩИ

МЕРОПРИЯТИЯ ПО РАЗВИТИЮ СЛУЖБЫ КРОВИ

ОБЪЕМ ФИНАНСИРОВАНИЯ В 2009 ГОДУ – 4 200 000 ТЫС. РУБЛЕЙ

**КАССОВОЕ ИСПОЛНЕНИЕ
 НА 01.01.2010 Г. –
 4 199 528,6 ТЫС. РУБЛЕЙ
 (99,99%)**

ЦЕНТРАЛИЗОВАННАЯ ЗАКУПКА:

- АППАРАТЫ И ОБОРУДОВАНИЕ СЛУЖБЫ КРОВИ
- МОБИЛЬНЫЙ КОМПЛЕКС ЗАГОТОВКИ КРОВИ
- КОМПЬЮТЕРНОЕ И СЕТЕВОЕ ОБОРУДОВАНИЕ ДЛЯ СОЗДАНИЯ ЕДИНОЙ ИНФОРМАЦИОННОЙ БАЗЫ ДОНОРСТВА КРОВИ И ЕЕ КОМПОНЕНТОВ

ОСНАЩЕНИЕ ФЕДЕРАЛЬНЫХ ГОСУДАРСТВЕННЫХ УЧРЕЖДЕНИЙ ЗДРАВООХРАНЕНИЯ

1. ФГУЗ "КЛИНИЧЕСКАЯ БОЛЬНИЦА № 101" ФМБА РОССИИ, Г. ЛЕРМОНТОВ, СТАВРОПОЛЬСКИЙ КРАЙ
2. ФГУЗ "ЦЕНТР КРОВИ ФМБА РОССИИ", Г. МОСКВА
3. ФГУЗ "КИРОВСКИЙ НИИ ГЕМАТОЛОГИИ И ПЕРЕЛИВАНИЯ КРОВИ ФМБА РОССИИ", Г. КИРОВ
4. ФГУ УЧРЕЖДЕНИЕ "РОССИЙСКИЙ НИИ ГЕМАТОЛОГИИ И ТРАНСФУЗИОЛОГИИ ФМБА РОССИИ", Г. САНКТ-ПЕТЕРБУРГ
5. УЧРЕЖДЕНИЕ РОССИЙСКОЙ АКАДЕМИИ МЕДИЦИНСКИХ НАУК НАУЧНЫЙ ЦЕНТР СЕРДЕЧНО-СОСУДИСТОЙ ХИРУРГИИ ИМЕНИ А.Н.БАКУЛЕВА РАМН, Г. МОСКВА

ПРОПАГАНДА МАССОВОГО ДОНОРСТВА КРОВИ И ЕЕ КОМПОНЕНТОВ

ДАННЫЕ МОНИТОРИНГА
 РЕАЛИЗАЦИИ МЕРОПРИЯТИЙ В
 СУБЪЕКТАХ РФ, УЧАСТВУЮЩИХ С
 2008 ГОДА, И ФЕДЕРАЛЬНЫХ
 УЧРЕЖДЕНИЯХ

**Число доноров крови на
 1000 населения**

На 01.01.2010 г

14,0

На 01.01.2009 г

13,5

**Заготовлено цельной крови
 для нужд ЛПУ, тонн**

308,1

213,7

НА 01.12.2009 В ЦЕЛОМ ПО РОССИЙСКОЙ
 ФЕДЕРАЦИИ ОБЩЕЕ ЧИСЛО ДОНОРОВ КРОВИ
 И ЕЕ КОМПОНЕНТОВ УВЕЛИЧИЛОСЬ НА 5,4%,
 ОБЪЕМ ЗАГОТОВЛЕННОЙ ЦЕЛЬНОЙ
 ДОНОРСКОЙ КРОВИ УВЕЛИЧИЛСЯ НА 9,5 %



ПРОГРАММА РАЗВИТИЯ ДОБРОВОЛЬНОГО ДОНОРСТВА КРОВИ И ЕЕ КОМПОНЕНТОВ В РОССИИ В 2009 ГОДУ ЭЛЕМЕНТЫ КОММУНИКАЦИОННОЙ КАМПАНИИ

РОЛИКИ СОЦИАЛЬНОЙ РЕКЛАМЫ

- ПОСТАНОВКА ПРОБЛЕМЫ, МОТИВАЦИЯ
- ВОЛОНТЕРСТВО
- ГОРЯЧАЯ ЛИНИЯ И АДРЕС САЙТА

12 ТЕЛЕКАНАЛОВ: ПЕРВЫИ, РОССИЯ, НТВ, СТС, ТНТ И ДР.
5-10 ВЫХОДОВ ЕЖЕДНЕВНО НА КАЖДОМ ТЕЛЕКАНАЛЕ
РАДИО: МАЯК, 4-6 ВЫХОДОВ В ДЕНЬ

СУММАРНЫЙ РЕЙТИНГ КАМПАНИИ НА ТВ ДЛЯ ЦЕЛЕВОЙ АУДИТОРИИ (TRP) – 1085.
ОХВАТ ЦЕЛЕВОЙ АУДИТОРИИ НА РАДИО СОСТАВИЛ СВЫШЕ 2,5 МЛН. ЧЕЛОВЕК,
КАЖДЫЙ ПРЕДСТАВИТЕЛЬ АУДИТОРИИ УСЛЫШАЛ РОЛИК В СРЕДНЕМ 7 РАЗ.



«ГОРЯЧАЯ ЛИНИЯ» 8 – 800 – 333 – 3330

ОПЕРАТОРЫ ГОРЯЧЕЙ ЛИНИИ ПРЕДОСТАВЛЯЮТ
КОНСУЛЬТАЦИИ ПО ВОПРОСАМ ДОНОРСТВА КРОВИ,
ПОРЯДКА КРОВОДАЧИ И МЕСТОНаХОЖДЕНИЯ СПК

СРЕДНЕМЕСЯЧНОЕ КОЛИЧЕСТВО ЗВОНКОВ В ПИК АКТИВНОСТИ
КОММУНИКАЦИОННОЙ КАМПАНИИ ВЫРОСЛО В 37 РАЗ В СРАВНЕНИИ
СО СРЕДНЕМЕСЯЧНЫМИ ПОКАЗАТЕЛЯМИ ДО НАЧАЛА КАМПАНИИ .
КОЛИЧЕСТВО ЗВОНКОВ В НОЯБРЕ -ДЕКАБРЕ 2009 ГОДА
УВЕЛИЧИЛОСЬ НА 216% ПО ОТНОШЕНИЮ К АНАЛОГИЧНОМУ ПЕРИОДУ
2008 ГОДА.
ОБЩЕЕ КОЛИЧЕСТВО ВЫЗОВОВ В 2009 ГОДУ СОСТАВИЛО 147 384.

ИНТЕРНЕТ-ПОРТАЛ WWW.YADONOR.RU

- РАСШИРЕНИЕ КОНТЕНТА
- ПРОДВИЖЕНИЕ В ИНТЕРНЕТЕ НА САЙТАХ : RAMBLER.RU,
WMJ.RU, MTV.RU, 2X2TV.RU, SUBSCRIBE.RU, 24OPEN.RU,
LIVEINTERNET.RU, RUTUBE.RU, MUZ-TV.RU, MAIL.RU

ОХВАТ АУДИТОРИИ В ИНТЕРНЕТЕ – СВЫШЕ 18,7 МЛН. ЧЕЛОВЕК
КОЛИЧЕСТВО ПОСЕТИТЕЛЕЙ ПОРТАЛА В НОЯБРЕ -ДЕКАБРЕ 2009 ГОДА
УВЕЛИЧИЛОСЬ НА 182% ПО ОТНОШЕНИЮ К АНАЛОГИЧНОМУ ПЕРИОДУ
2008 ГОДА.
ВСЕГО В 2009 ГОДУ ПОРТАЛ ПОСЕТИЛИ 583 202 УНИКАЛЬНЫХ
ПОЛЬЗОВАТЕЛЯ.

КОМПЛЕКС МЕРОПРИЯТИЙ

ДЛЯ ВЗРОСЛОГО НАСЕЛЕНИЯ:

- ВЫЕЗДНЫЕ АКЦИИ НА МЕРОПРИЯТИЯХ
 - МАССОВЫЕ АКЦИИ В ПОДДЕРЖКУ ДОНОРСТВА КРОВИ
- ДЛЯ ПОДРОСТКОВОГО НАСЕЛЕНИЯ И МОЛОДЕЖИ:
- ВЫЕЗДНЫЕ АКЦИИ В ВУЗАХ
 - СПЕЦИАЛЬНЫЙ ПРОЕКТ НА ТЕЛЕКАНАЛЕ «МУЗ -ТВ»

ДЛЯ ДЕТСКОГО НАСЕЛЕНИЯ:

- ОТКРЫТИЕ УРОКИ ПО ДОНОРСТВУ В ШКОЛАХ

ДЛЯ БИЗНЕС-СООБЩЕСТВА И НКО:

- КРУГЛЫЕ СТОЛЫ И ОБЩЕСТВЕННЫЕ СОВЕТЫ
- ПОДПИСАНИЕ СОЦИАЛЬНЫХ СОГЛАШЕНИЙ

РЕАЛИЗОВАНО:

5 МЕРОПРИЯТИЙ ФЕДЕРАЛЬНОГО МАШТАБА (ВСЕМИРНЫЙ ДЕНЬ ДОНОРА ,
ВСЕРОССИЙСКАЯ СУББОТА ДОНОРОВ , МОТОДОНОР, ДОНОРСКАЯ СМЕНА НА
ФОРУМЕ «СЕЛИГЕР-2009», МАРШ ДОНОРОВ), ВО ВРЕМЯ КОТОРЫХ ЗАГОТОВЛЕНО
БОЛЕЕ 6,5 ТОНН КРОВИ И ЕЕ КОМПОНЕНТОВ .
1008 РЕГИОНАЛЬНЫХ МЕРОПРИЯТИЙ НА ТЕРРИТОРИИ 47 РЕГИОНОВ РФ,
В Т.Ч.:
АКЦИИ И ДОНАЦИИ В ВУЗАХ – 386, ОТКРЫТЫЕ УРОКИ В ШКОЛАХ – 205
МЕРОПРИЯТИЯ С НКО – 191,
КРУГЛЫЕ СТОЛЫ С ВЛАСТЬЮ – 57
КРУГЛЫЕ СТОЛЫ С БИЗНЕСОМ – 55 (ПОДПИСАНЫ ПЕРВЫЕ СОГЛАШЕНИЯ О
СОТРУДНИЧЕСТВЕ С ПРЕДСТАВИТЕЛЯМИ БИЗНЕС -СООБЩЕСТВА, С КОМПАНИЕЙ
«LG» И ГРУППОЙ «ВЕСТЕР»)
СЕМИНАРЫ И ПРЕСС -ТУРЫ ДЛЯ СМИ – 37
МАССОВЫЕ МЕРОПРИЯТИЯ – 14, МЕРОПРИЯТИЯ ДЛЯ ПОЧЕТНЫХ ДОНОРОВ – 63.



ПОСЕЩАЕМОСТЬ ПОРТАЛА

КОЛИЧЕСТВО ПОСЕТИТЕЛЕЙ ПОРТАЛА В НОЯБРЕ-ДЕКАБРЕ 2009 ГОДА УВЕЛИЧИЛОСЬ **НА 182%** ПО ОТНОШЕНИЮ К АНАЛОГИЧНОМУ ПЕРИОДУ 2008 ГОДА.

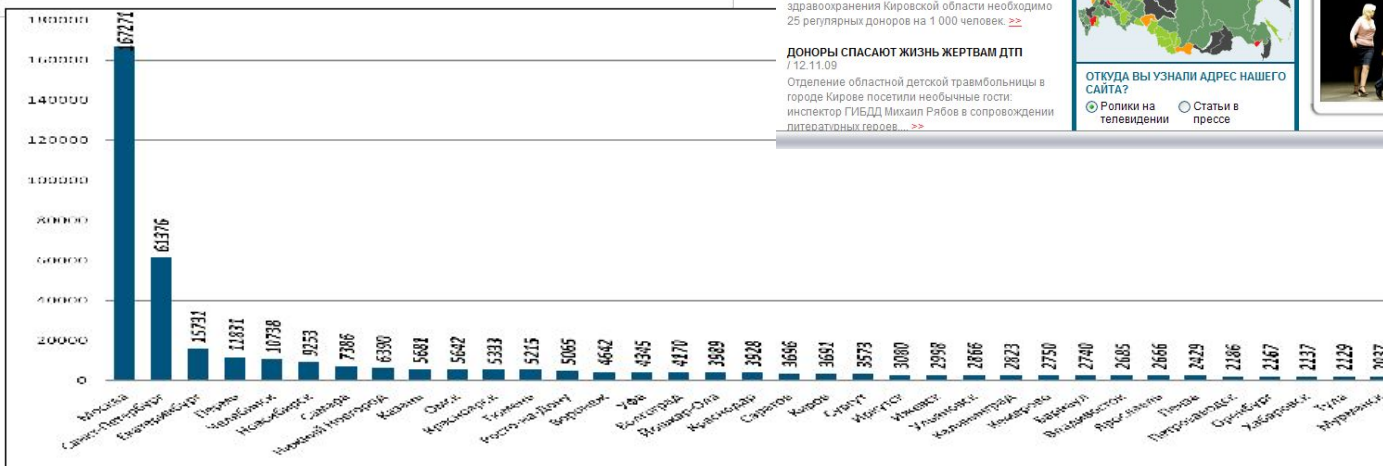
ВСЕГО В 2009 ГОДУ ПОРТАЛ ПОСЕТИЛИ **583 202** УНИКАЛЬНЫХ ПОЛЬЗОВАТЕЛЯ

НАИБОЛЕЕ ПОПУЛЯРНЫЕ ЗАПРОСЫ

ОСНОВНОЕ ЧИСЛО ПРОСМОТРОВ СОСТАВЛЯЮТ РАЗДЕЛЫ: **КАРТА СПК, ИНФОРМАЦИЯ ДЛЯ ДОНОРОВ, ВОПРОС-ОТВЕТ, РЕКОМЕНДАЦИИ ДОНОРАМ**

ИНТЕНСИВНОСТЬ ПОСЕЩЕНИЯ ПО РЕГИОНАМ

НАИБОЛЬШЕЕ ЧИСЛО ПОСЕТИТЕЛЕЙ ПОРТАЛА, ЗАРЕГИСТРИРОВАНО В **МОСКВЕ, САНКТ-ПЕТЕРБУРГЕ, ЕКАТЕРИНБУРГЕ, ПЕРМИ, ЧЕЛЯБИНСКЕ**




ИТОГИ РЕАЛИЗАЦИИ ПРИОРИТЕТНОГО НАЦИОНАЛЬНОГО ПРОЕКТА «ЗДОРОВЬЕ»
 ЗА 2009 ГОД
 СОВЕРШЕНСТВОВАНИЕ МЕДИЦИНСКОЙ ПОМОЩИ МАТЕРЯМ И ДЕТЯМ

ВЫПЛАТЫ ПО РОДОВЫМ СЕРТИФИКАТАМ В РАМКАХ ОКАЗАНИЯ МЕДИЦИНСКОЙ ПОМОЩИ ЖЕНЩИНАМ В ПЕРИОД БЕРЕМЕННОСТИ И РОДОВ, ДИСПАНСЕРНОГО НАБЛЮДЕНИЯ РЕБЕНКА В ТЕЧЕНИЕ ПЕРВОГО ГОДА ЖИЗНИ

**КАССОВОЕ ИСПОЛНЕНИЕ
 НА 01.01.2010 Г. –
 (98,8%)
 16 799 339 ТЫС. РУБЛЕЙ**

ОБЪЕМ ФИНАНСИРОВАНИЯ В 2009 ГОДУ – 17 000 000 ТЫС. РУБЛЕЙ

КОЛИЧЕСТВО ОПЛАЧЕННЫХ УСЛУГ ПО МЕДИЦИНСКОЙ ПОМОЩИ ЖЕНЩИНАМ В ПЕРИОД БЕРЕМЕННОСТИ, В ПЕРИОД РОДОВ И В ПОСЛЕРОДОВОМ ПЕРИОДЕ, А ТАКЖЕ ПО ДИСПАНСЕРНОМУ НАБЛЮДЕНИЮ РЕБЕНКА В ТЕЧЕНИЕ ПЕРВОГО ГОДА ЖИЗНИ

	В 2008 г.	В 2009 г.	Изменение
Услуги по оказанию мед. помощи на амбулаторно-поликлиническом этапе (талон № 1)	1 549	1 576	+ 1,7%
Услуги по оказанию мед. помощи в период родов и в послеродовом периоде (талон № 2)	1 577	1 603	+ 1,6%
Услуги по диспансерному наблюдению ребенка в течение первого года жизни (талон № 3-1 и № 3-2)	2 366	2 567	+ 8,5%



РАЗВИТИЕ СЕТИ ПЕРИНАТАЛЬНЫХ ЦЕНТРОВ

ОБЪЕМ ФИНАНСИРОВАНИЯ В 2009 ГОДУ – 7 167 998,9 ТЫС. РУБЛЕЙ

КАССОВОЕ ИСПОЛНЕНИЕ
НА 01.01.2010 Г. –
(100%)
7 167 998,9 ТЫС. РУБЛЕЙ

СТРОИТЕЛЬСТВО И ОСНАЩЕНИЕ ОБЛАСТНЫХ (КРАЕВЫХ, РЕСПУБЛИКАНСКИХ) ПЕРИНАТАЛЬНЫХ ЦЕНТРОВ

19 ОБЛАСТНЫХ
(КРАЕВЫХ,
РЕСПУБЛИКАНСКИХ)
ПЕРИНАТАЛЬНЫХ
ЦЕНТРОВ

В 18 СУБЪЕКТАХ РОССИЙСКОЙ ФЕДЕРАЦИИ ПО ОБЛАСТНЫМ (КРАЕВЫМ, РЕСПУБЛИКАНСКИМ) ПЕРИНАТАЛЬНЫМ ЦЕНТРАМ РАЗРАБОТАНА И УТВЕРЖДЕНА ГЛАВГОСЭКСПЕРТИЗОЙ ПРОЕКТНО-СМЕТНАЯ ДОКУМЕНТАЦИЯ, ПРОВОДЯТСЯ СТРОИТЕЛЬНО-МОНТАЖНЫЕ И ПУСКОНАЛАДОЧНЫЕ РАБОТЫ

ВЫСОКИЕ ТЕМПЫ СТРОИТЕЛЬСТВА И ОСНАЩЕНИЯ ПЕРИНАТАЛЬНЫХ ЦЕНТРОВ ОТМЕЧЕНЫ В ПЕРМСКОМ КРАЕ, КИРОВСКОЙ, КУРСКОЙ, ВОРОНЕЖСКОЙ, ЯРОСЛАВСКОЙ И САРАТОВСКОЙ ОБЛАСТЯХ. В РЕСПУБЛИКЕ МОРДОВИЯ, В АМУРСКОЙ И ТВЕРСКОЙ ОБЛАСТЯХ ПОЛНОСТЬЮ ОСВОЕНЫ ВЫДЕЛЕННЫЕ С НАЧАЛА ГОДА СУБСИДИИ ФЕДЕРАЛЬНОГО БЮДЖЕТА

15 СЕНТЯБРЯ 2009 Г. ВВЕДЕН В ЭКСПЛУАТАЦИЮ РЕГИОНАЛЬНЫЙ ПЕРИНАТАЛЬНЫЙ ЦЕНТР В Г. КАЛИНИНГРАД

3 НОЯБРЯ 2009 Г. ВВЕДЕН В ЭКСПЛУАТАЦИЮ РЕГИОНАЛЬНЫЙ ПЕРИНАТАЛЬНЫЙ ЦЕНТР В Г. ИРКУТСК

ВВЕДЕНИЕ В ЭКСПЛУАТАЦИЮ РЕГИОНАЛЬНЫХ ПЕРИНАТАЛЬНЫХ ЦЕНТРОВ В Г. КРАСНОЯРСКЕ И Г. КУРСКЕ ЗАПЛАНИРОВАНО НА 2011 ГОД



ИТОГИ РЕАЛИЗАЦИИ ПРИОРИТЕТНОГО НАЦИОНАЛЬНОГО ПРОЕКТА «ЗДОРОВЬЕ»
 ЗА 2009 ГОД
 СОВЕРШЕНСТВОВАНИЕ МЕДИЦИНСКОЙ ПОМОЩИ МАТЕРЯМ И ДЕТЯМ

ОБСЛЕДОВАНИЕ НОВОРОЖДЕННЫХ ДЕТЕЙ НА ГАЛАКТОЗЕМИЮ, АДРЕНОГЕНИТАЛЬНЫЙ СИНДРОМ, МУКОВИСЦИДОЗ, АУДИОЛОГИЧЕСКИЙ СКРИНИНГ ДЕТЕЙ ПЕРВОГО ГОДА ЖИЗНИ

КАССОВОЕ ИСПОЛНЕНИЕ
 НА 01.01.2010 Г. –
 623 857,5 ТЫС. РУБЛЕЙ
 (99,2%)

ОБЪЕМ ФИНАНСИРОВАНИЯ В 2009 ГОДУ – 628 832,2 ТЫС. РУБЛЕЙ

ОБСЛЕДОВАНО НА НАСЛЕДСТВЕННЫЕ ЗАБОЛЕВАНИЯ В 2009 Г.

ВЫЯВЛЕНО
 СЛУЧАЕВ
 НАСЛЕДСТВЕННЫХ
 ЗАБОЛЕВАНИЙ
 В 2009 ГОДУ

ВЫЯВЛЕНО
 СЛУЧАЕВ
 НАСЛЕДСТВЕННЫХ
 ЗАБОЛЕВАНИЙ
 В 2008 ГОДУ

НА ГАЛАКТОЗЕМИЮ

1 460 ТЫС. ДЕТЕЙ

47 СЛУЧАЕВ

39 СЛУЧАЕВ

НА АДРЕНОГЕНИТАЛЬНЫЙ СИНДРОМ

1 460 ТЫС. ДЕТЕЙ

161 СЛУЧАЙ

137 СЛУЧАЕВ

НА МУКОВИСЦИДОЗ

1 440 ТЫС. ДЕТЕЙ

146 СЛУЧАЕВ

142 СЛУЧАЯ

ПРОШЛИ АУДИОЛОГИЧЕСКИЙ СКРИНИНГ

687,7 ТЫС. ДЕТЕЙ

В 2008 ГОДУ НЕОНАТАЛЬНЫЙ СКРИНИНГ ПРОШЛИ 1420 ТЫС. ДЕТЕЙ

АУДИОЛОГИЧЕСКИЙ СКРИНИНГ ПРОВОДИТСЯ В 32 СУБЪЕКТАХ РОССИЙСКОЙ ФЕДЕРАЦИИ
 1 ЭТАП ВЫПОЛНЕН У 687 700 ДЕТЕЙ - НАРУШЕНИЕ СЛУХА ВЫЯВЛЕНО У 37 900 ДЕТЕЙ
 2 ЭТАП ВЫПОЛНЕН У 17 300 ДЕТЕЙ - НАРУШЕНИЕ СЛУХА ПОДТВЕРЖДЕНО У 3 800 ДЕТЕЙ
 ПРОВЕДЕНО 411 ОПЕРАЦИЙ КОХЛЕАРНОЙ ИМПЛАНТАЦИИ, ЧТО В 2 РАЗА БОЛЬШЕ ЧЕМ В 2008 ГОДУ (200 ОПЕРАЦИЙ КОХЛЕАРНОЙ ИМПЛАНТАЦИИ)



ИТОГИ РЕАЛИЗАЦИИ ПРИОРИТЕТНОГО НАЦИОНАЛЬНОГО ПРОЕКТА «ЗДОРОВЬЕ»
 ЗА 2009 ГОД
 СОВЕРШЕНСТВОВАНИЕ МЕДИЦИНСКОЙ ПОМОЩИ МАТЕРЯМ И ДЕТЯМ

ПРОВЕДЕНИЕ ДИСПАНСЕРИЗАЦИИ ДЕТЕЙ-СИРОТ И ДЕТЕЙ, НАХОДЯЩИХСЯ В ТРУДНОЙ ЖИЗНЕННОЙ СИТУАЦИИ, ПРЕБЫВАЮЩИХ В СТАЦИОНАРНЫХ УЧРЕЖДЕНИЯХ СИСТЕМЫ ЗДРАВООХРАНЕНИЯ, ОБРАЗОВАНИЯ И СОЦИАЛЬНОЙ ЗАЩИТЫ

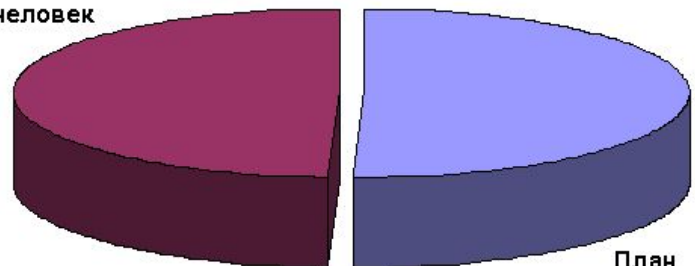
КАССОВОЕ ИСПОЛНЕНИЕ
 НА 01.01.2010 Г. –
 823 626,2 ТЫС. РУБЛЕЙ
 (88,9%)

ОБЪЕМ ФИНАНСИРОВАНИЯ В 2009 ГОДУ – 926 382,5 ТЫС. РУБЛЕЙ

ВЫПОЛНЕНИЕ ПЛАНА ДИСПАНСЕРИЗАЦИИ ПРЕБЫВАЮЩИХ В СТАЦИОНАРНЫХ УЧРЕЖДЕНИЯХ ДЕТЕЙ-СИРОТ И ДЕТЕЙ, НАХОДЯЩИХСЯ В ТРУДНОЙ ЖИЗНЕННОЙ СИТУАЦИИ

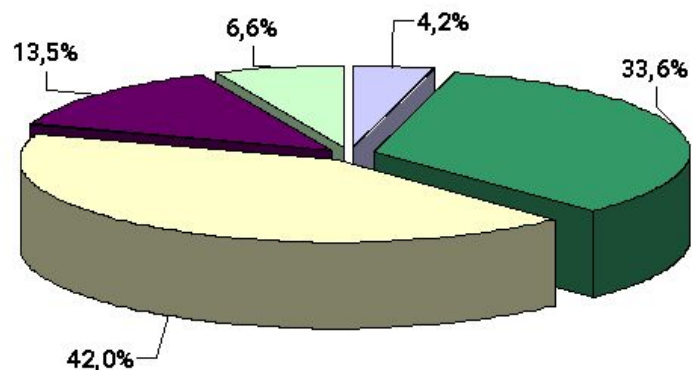
Осмотрено
 359 812
 человек

98,3 % ОТ ПЛАНА



План
 365 888
 человек

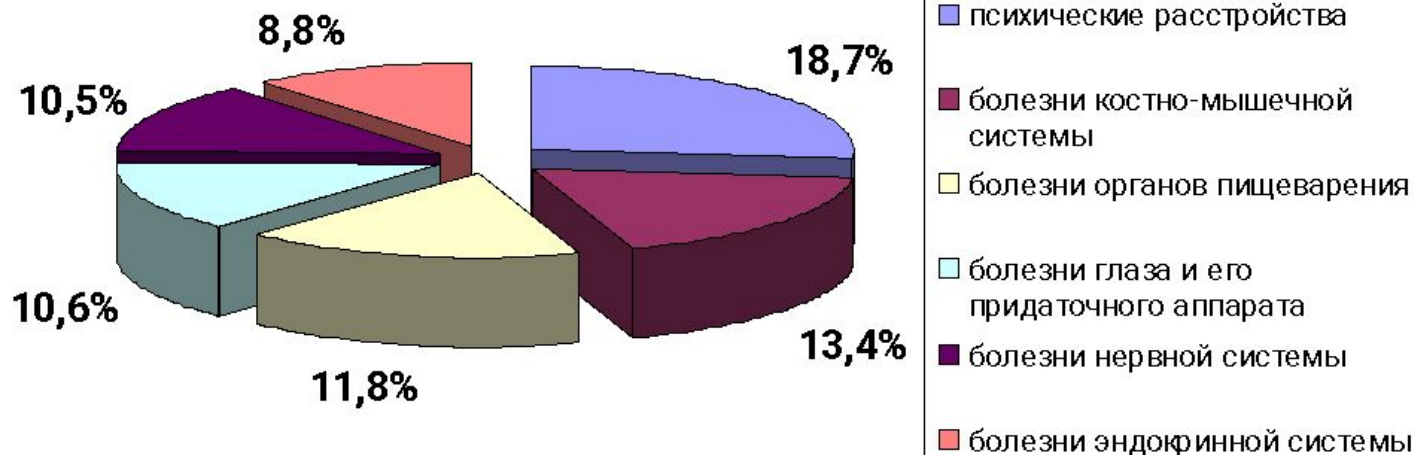
РАСПРЕДЕЛЕНИЕ ПО ГРУППАМ ЗДОРОВЬЯ ПРЕБЫВАЮЩИХ В СТАЦИОНАРНЫХ УЧРЕЖДЕНИЯХ ДЕТЕЙ-СИРОТ И ДЕТЕЙ, НАХОДЯЩИХСЯ В ТРУДНОЙ ЖИЗНЕННОЙ СИТУАЦИИ



- I группа - ПРАКТИЧЕСКИ ЗДОРОВЫЕ
- II группа - РИСК РАЗВИТИЯ ЗАБОЛЕВАНИЙ
- III группа - НУЖДАЮЩИЕСЯ В АМБУЛАТОРНО-ПОЛИКЛИНИЧЕСКОМ ЛЕЧЕНИИ
- IV группа - НУЖДАЮЩИЕСЯ В СТАЦИОНАРНОМ ЛЕЧЕНИИ
- V группа - НУЖДАЮЩИЕСЯ В ВЫСОКОТЕХНОЛОГИЧНОЙ МЕДИЦИНСКОЙ ПОМОЩИ



РАСПРЕДЕЛЕНИЕ ПО ОСНОВНЫМ КЛАССАМ ЗАБОЛЕВАНИЙ, ВЫЯВЛЕННЫХ В РЕЗУЛЬТАТЕ ПРОВЕДЕНИЯ ДОПОЛНИТЕЛЬНОЙ ДИСПАНСЕРИЗАЦИИ ДЕТЕЙ-СИРОТ И ДЕТЕЙ, НАХОДЯЩИХСЯ В ТРУДНОЙ ЖИЗНЕННОЙ СИТУАЦИИ, ПРЕБЫВАЮЩИХ В СТАЦИОНАРНЫХ УЧРЕЖДЕНИЯХ СИСТЕМЫ ЗДРАВООХРАНЕНИЯ, ОБРАЗОВАНИЯ И СОЦИАЛЬНОЙ ЗАЩИТЫ



ВСЕ ДЕТИ-СИРОТЫ И ДЕТИ, НАХОДЯЩИЕСЯ В ТРУДНОЙ ЖИЗНЕННОЙ СИТУАЦИИ, ПРЕБЫВАЮЩИЕ В СТАЦИОНАРНЫХ УЧРЕЖДЕНИЯХ СИСТЕМЫ ЗДРАВООХРАНЕНИЯ, ОБРАЗОВАНИЯ И СОЦИАЛЬНОЙ ЗАЩИТЫ ПОЛУЧАЮТ ПОЛНЫЙ ОБЪЕМ МЕДИЦИНСКОЙ ПОМОЩИ, ВКЛЮЧАЯ ВЫСОКОТЕХНОЛОГИЧНУЮ МЕДИЦИНСКУЮ ПОМОЩЬ, И САНАТОРНО-КУРОРТНОЕ ЛЕЧЕНИЕ



ПРИОРИТЕТНЫЙ НАЦИОНАЛЬНЫЙ ПРОЕКТ «ЗДОРОВЬЕ»

**НАИМЕНОВАНИЕ
МЕРОПРИЯТИЙ**

2010

2011

2012

НАПРАВЛЕНИЕ 1 «ФОРМИРОВАНИЕ ЗДОРОВОГО ОБРАЗА ЖИЗНИ»

(млн. рублей)

**МЕРОПРИЯТИЯ, НАПРАВЛЕННЫЕ НА
ФОРМИРОВАНИЕ ЗДОРОВОГО ОБРАЗА ЖИЗНИ У
ГРАЖДАН, ВКЛЮЧАЯ СОКРАЩЕНИЕ ПОТРЕБЛЕНИЯ
АЛКОГОЛЯ И ТАБАКА**

820,0

760,0

1 000,0

НАПРАВЛЕНИЕ 2 «РАЗВИТИЕ ПЕРВИЧНОЙ МЕДИКО-САНИТАРНОЙ ПОМОЩИ И СОВЕРШЕНСТВОВАНИЕ ПРОФИЛАКТИКИ ЗАБОЛЕВАНИЙ»

**ДЕНЕЖНЫЕ ВЫПЛАТЫ МЕДИЦИНСКОМУ ПЕРСОНАЛУ
ПЕРВИЧНОГО ЗВЕНА**

30 988,2

32 401,6

32 401,6

**ОСУЩЕСТВЛЕНИЕ ДЕНЕЖНЫХ ВЫПЛАТ УЧАСТКОВЫМ
ВРАЧАМ-ТЕРАПЕВТАМ, УЧАСТКОВЫМ ВРАЧАМ-
ПЕДИАТРАМ, ВРАЧАМ ОБЩЕЙ (СЕМЕЙНОЙ) ПРАКТИКИ,
А ТАКЖЕ МЕДИЦИНСКИМ СЕСТРАМ, РАБОТАЮЩИМ С
НАЗВАННЫМИ ВРАЧАМИ**

21 296,7

22 001,6

22 001,6

**ОСУЩЕСТВЛЕНИЕ ДЕНЕЖНЫХ ВЫПЛАТ
МЕДИЦИНСКОМУ ПЕРСОНАЛУ ФЕЛЬДШЕРСКО-
АКУШЕРСКИХ ПУНКТОВ, А ТАКЖЕ ВРАЧАМ,
ФЕЛЬДШЕРАМ И МЕДСЕСТРАМ СКОРОЙ МЕДИЦИНСКОЙ
ПОМОЩИ (С 1 ИЮЛЯ 2006 ГОДА)**

9 691,5

10 400,0

10 400,0

ПРИОРИТЕТНЫЙ НАЦИОНАЛЬНЫЙ ПРОЕКТ «ЗДОРОВЬЕ»

НАИМЕНОВАНИЕ МЕРОПРИЯТИЙ	2010	2011	2012
Мероприятия по созданию необходимых условий реализации профилактических программ на этапе первичной медицинской помощи (подготовка и переподготовка врачей)	28,2	54,6	63,7
Диспансеризация взрослого на селения	4 402,8	4 135,2	4 135,2
Дополнительная диспансеризация работающих граждан	4 261,4	4 000,0	4 000,0
Проведение диспансеризации работающих граждан по дополнительным программам	141,4	136,2	135,2



ПРИОРИТЕТНЫЙ НАЦИОНАЛЬНЫЙ ПРОЕКТ «ЗДОРОВЬЕ»

НАИМЕНОВАНИЕ МЕРОПРИЯТИЙ	2010	2011	2012
МЕРОПРИЯТИЯ, НАПРАВЛЕННЫЕ НА ИММУНИЗАЦИЮ НАСЕЛЕНИЯ (СОВЕРШЕНСТВОВАНИЕ НАЦИОНАЛЬНОГО КАЛЕНДАРЯ ПРОФИЛАКТИЧЕСКИХ ПРИВИВОК; ОБЕСПЕЧЕНИЕ НАСЕЛЕНИЯ ГРУПП РИСКА НЕОБХОДИМЫМИ ИММУНОБИОЛОГИЧЕСКИМИ ПРЕПАРАТАМИ)	5 642,8	5 642,8	5 642,8
ОБСЛЕДОВАНИЕ НАСЕЛЕНИЯ С ЦЕЛЬЮ ВЫЯВЛЕНИЯ ИНФИЦИРОВАННЫХ ВИРУСАМИ ИММУНОДЕФИЦИТА ЧЕЛОВЕКА И ГЕПАТИТОВ В и С, ВКЛЮЧАЯ ИХ ЛЕЧЕНИЕ И ПРОФИЛАКТИКУ	13 503,5	19 630,6	19 717,3
ОБСЛЕДОВАНИЕ НАСЕЛЕНИЯ С ЦЕЛЬЮ ВЫЯВЛЕНИЯ ТУБЕРКУЛЕЗА, ЛЕЧЕНИЕ БОЛЬНЫХ ТУБЕРКУЛЕЗОМ, ПРОФИЛАКТИЧЕСКИЕ МЕРОПРИЯТИЯ	4 077,7	4 731,6	4 938,0
НАПРАВЛЕНИЕ 3 «ПОВЫШЕНИЕ ДОСТУПНОСТИ И КАЧЕСТВА СПЕЦИАЛИЗИРОВАННОЙ, В ТОМ ЧИСЛЕ ВЫСОКОТЕХНОЛОГИЧНОЙ, МЕДИЦИНСКОЙ ПОМОЩИ»			
РЕАЛИЗАЦИЯ МЕРОПРИЯТИЙ, НАПРАВЛЕННЫХ НА СОВЕРШЕНСТВОВАНИЕ ОКАЗАНИЯ МЕДИЦИНСКОЙ ПОМОЩИ БОЛЬНЫМ С СОСУДИСТЫМИ ЗАБОЛЕВАНИЯМИ	3 134,2	3 439,2	5 884,5

ПРИОРИТЕТНЫЙ НАЦИОНАЛЬНЫЙ ПРОЕКТ «ЗДОРОВЬЕ»

НАИМЕНОВАНИЕ МЕРОПРИЯТИЙ	2010	2011	2012
СОВЕРШЕНСТВОВАНИЕ ОРГАНИЗАЦИИ МЕДИЦИНСКОЙ ПОМОЩИ ПОСТРАДАВШИМ ПРИ ДОРОЖНО-ТРАНСПОРТНЫХ ПРОИСШЕСТВИЯХ	3 382,9	3 232,9	5 933,5
СОВЕРШЕНСТВОВАНИЕ ОРГАНИЗАЦИИ ОНКОЛОГИЧЕСКОЙ ПОМОЩИ НАСЕЛЕНИЮ	5 897,9	7 070,4	7 072,3
ПОВЫШЕНИЕ ДОСТУПНОСТИ И КАЧЕСТВА ОКАЗЫВАЕМОЙ НАСЕЛЕНИЮ РОССИЙСКОЙ ФЕДЕРАЦИИ ВЫСОКОТЕХНОЛОГИЧНОЙ МЕДИЦИНСКОЙ ПОМОЩИ			
СТРОИТЕЛЬСТВО И ВВОД В ЭКСПЛУАТАЦИЮ НОВЫХ ФЕДЕРАЛЬНЫХ ЦЕНТРОВ ВЫСОКИХ МЕДИЦИНСКИХ ТЕХНОЛОГИЙ	6 924,1	3 666,2	0,0
РАЗВИТИЕ НОВЫХ ВЫСОКИХ МЕДИЦИНСКИХ ТЕХНОЛОГИЙ, ИХ ВНЕДРЕНИЕ И ТИРАЖИРОВАНИЕ	-	-	1 000,0
СОВЕРШЕНСТВОВАНИЕ ОРГАНИЗАЦИОННО-ФИНАНСОВОГО МЕХАНИЗМА ОБЕСПЕЧЕНИЯ НАСЕЛЕНИЯ РОССИЙСКОЙ ФЕДЕРАЦИИ ВЫСОКОТЕХНОЛОГИЧНОЙ МЕДИЦИНСКОЙ ПОМОЩЬЮ	36 178,8	40 990,4	42 037,6

ПРИОРИТЕТНЫЙ НАЦИОНАЛЬНЫЙ ПРОЕКТ «ЗДОРОВЬЕ»

НАИМЕНОВАНИЕ МЕРОПРИЯТИЙ	2010	2011	2012
НОВОЕ МЕРОПРИЯТИЕ : ПОДГОТОВКА И ПОВЫШЕНИЕ КВАЛИФИКАЦИИ МЕДИЦИНСКИХ РАБОТНИКОВ ФЕДЕРАЛЬНЫХ ЦЕНТРОВ ВЫСОКИХ МЕДИЦИНСКИХ ТЕХНОЛОГИЙ, В ТОМ ЧИСЛЕ МОДЕРНИЗАЦИЯ ОБРАЗОВАТЕЛЬНОГО ПРОЦЕССА	36,2	41,0	42,0
СОВЕРШЕНСТВОВАНИЕ СЛУЖБЫ КРОВИ	4 500,0	4 200,0	5 000,0
НАПРАВЛЕНИЕ 4 «СОВЕРШЕНСТВОВАНИЕ МЕДИЦИНСКОЙ ПОМОЩИ МАТЕРЯМ И ДЕТЯМ»			
РАЗВИТИЕ ПРОГРАММЫ «РОДОВЫЙ СЕРТИФИКАТ»	17 500,0	18 000,0	19 000,0
РАЗВИТИЕ СЕТИ ПЕРИНАТАЛЬНЫХ ЦЕНТРОВ	6 040,0	0,0	0,0
НОВОЕ МЕРОПРИЯТИЕ: ПРЕНАТАЛЬНАЯ ДИАГНОСТИКА	136 500,0	724 000,0	769 300,0

ПРИОРИТЕТНЫЙ НАЦИОНАЛЬНЫЙ ПРОЕКТ «ЗДОРОВЬЕ»

НАИМЕНОВАНИЕ МЕРОПРИЯТИЙ	2010	2011	2012
НЕОНАТАЛЬНЫЙ СКРИНИНГ НА ГАЛАКТОЗЕМИЮ, МУКОВИСЦИДОЗ И АДРЕНОГЕНИТАЛЬНЫЙ СИНДРОМ, АУДИОЛОГИЧЕСКИЙ СКРИНИНГ ДЕТЕЙ ПЕРВОГО ГОДА ЖИЗНИ	630,6	689,8	695,1
ДИСПАНСЕРИЗАЦИЯ ПОДРОСТКОВ В 2011-2012 ГОДА X*	-	900,0	900,0
ПРОВЕДЕНИЕ ДИСПАНСЕРИЗАЦИИ ПРЕБЫВАЮЩИХ В СТАЦИОНАРНЫХ УЧРЕЖДЕНИЯХ ДЕТЕЙ-СИРОТ И ДЕТЕЙ, НАХОДЯЩИХСЯ В ТРУДНОЙ ЖИЗНЕННОЙ СИТУАЦИИ	836,8	890,7	900,0
ИНФОРМАЦИОННАЯ ПОДДЕРЖКА И УПРАВЛЕНИЕ ПРОЕКТОМ	100,0	200,0	200,0

* БЮДЖЕТНЫЕ АССИГНОВАНИЯ ФЕДЕРАЛЬНОГО БЮДЖЕТА НА УКАЗАННЫЕ ЦЕЛИ ФЕДЕРАЛЬНЫМ ЗАКОНОМ ОТ 2 ДЕКАБРЯ 2009 ГОДА № 308-ФЗ НЕ ПРЕДУСМОТРЕНЫ. ПРЕДЛАГАЕТСЯ ВКЛЮЧИТЬ РАСХОДЫ ПО «ДИСПАНСЕРИЗАЦИИ ДЕТЕЙ ПОДРОСТКОВ»