



**Министерство общественной безопасности
Пермского края**

**ОТЧЕТ
об итогах работы
Министерства в 2006 году
и задачах на 2007 год**

Структура доклада

- Общая характеристика системы обеспечения безопасности края
- Итоги 2006 года
- Цели и задачи на 2007 год
- Новые подходы к оценке сферы обеспечения безопасности. Система целевых показателей качества
- Выводы и заключение



Общая характеристика системы обеспечения безопасности края в 2006 году

Министерство общественной безопасности

Территориальные органы федеральных органов исполнительной власти

Область эффективного взаимодействия

Организации и предприятия различных форм собственности

Заинтересованные органы власти и управления

ИТОГИ
по приоритетным направлениям
деятельности Министерства
в 2006 году

Особенности 2006 года

1. Продолжена реализация:

- областной целевой программы «Обеспечение личной и общественной безопасности на территории Пермской области на 2005-2008 годы»;

- краевого проекта «Противопожарная безопасность» на 2006 – 2007 годы;

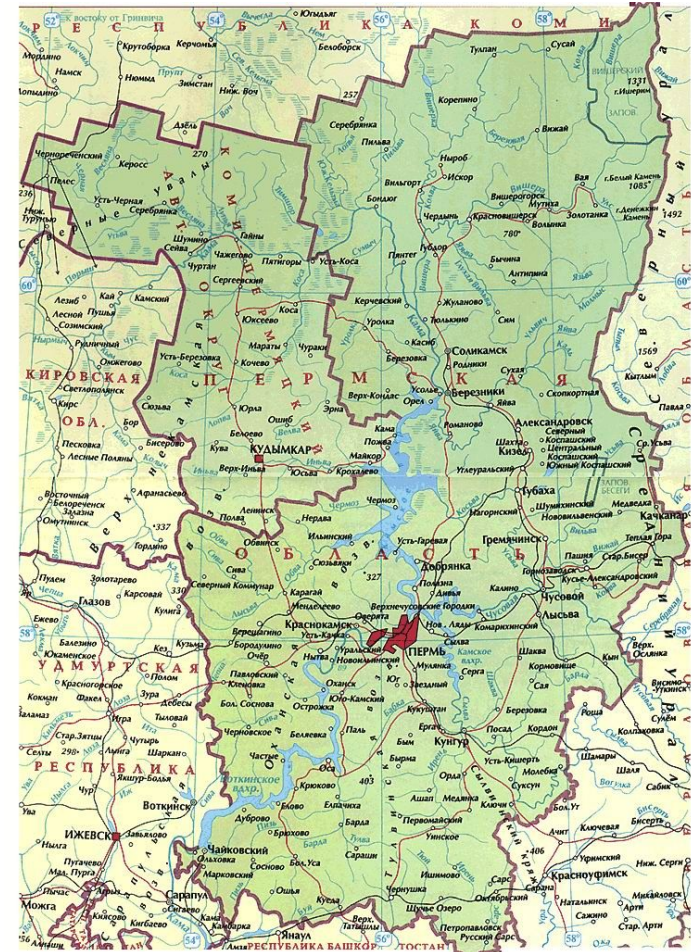
- разработана стратегия деятельности Министерства;

- начата разработка проекта комплексной Программы обеспечения безопасности населения и территорий края.

2. Практически завершено образование Министерства и перераспределение полномочий в сфере обеспечения безопасности между исполнительными органами власти.

3. Начата реализация национальных, федеральных, региональных проектов.

4. Обозначены международные, федеральные, региональные приоритеты инновационного развития безопасности.



Основные проблемы 2006 года

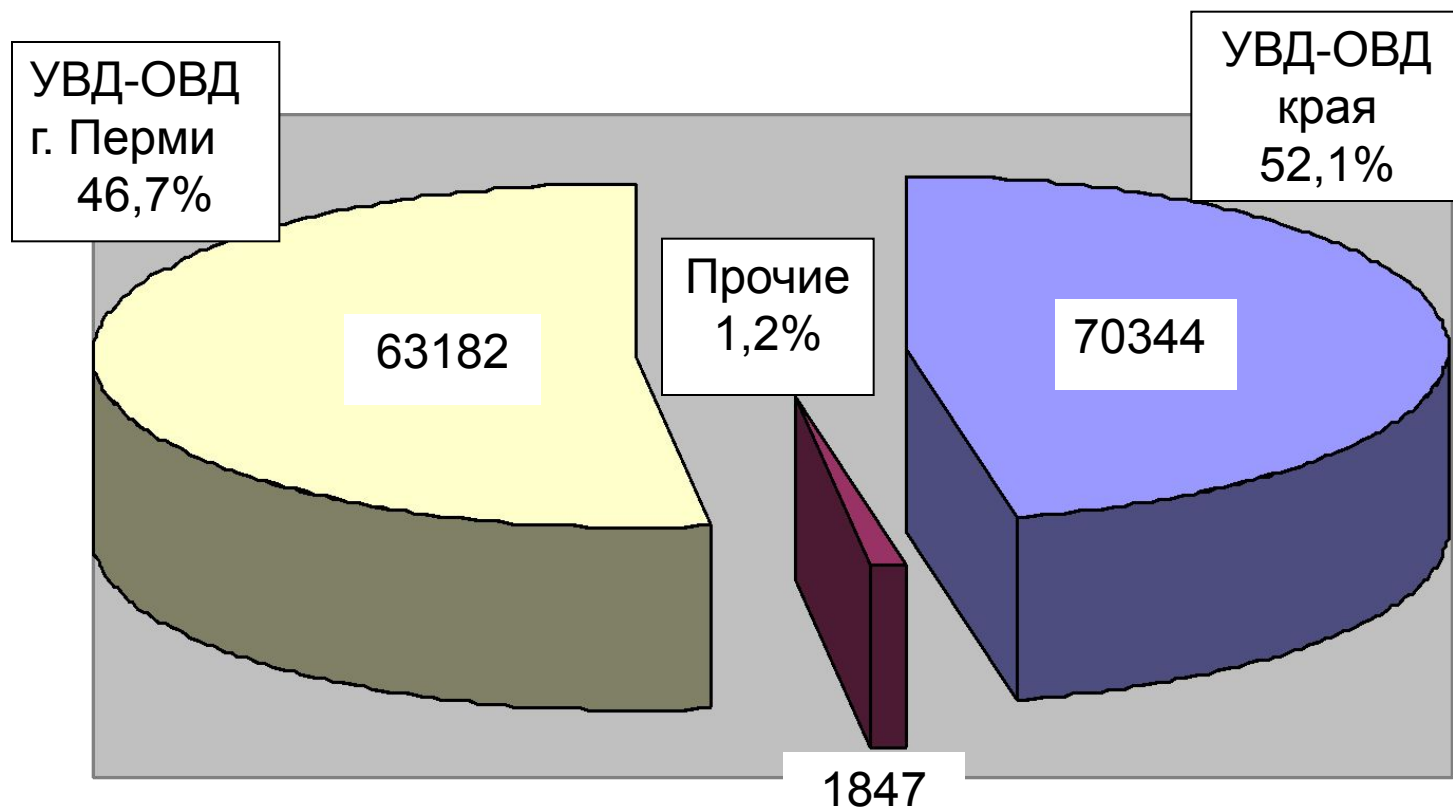
- значительный уровень преступности и, прежде всего, на улицах и в общественных местах, в сфере незаконного оборота наркотиков, среди несовершеннолетних и ранее судимых лиц и на потребительском рынке;
- большое число ЧС, пожаров, ДТП и тяжесть их последствий;
- значительный материальный ущерб в результате ЧС и пожаров;
- незначительность доли застрахованного имущества в общем объеме имущества, пострадавшего при ЧС и пожарах.

Источники проблем

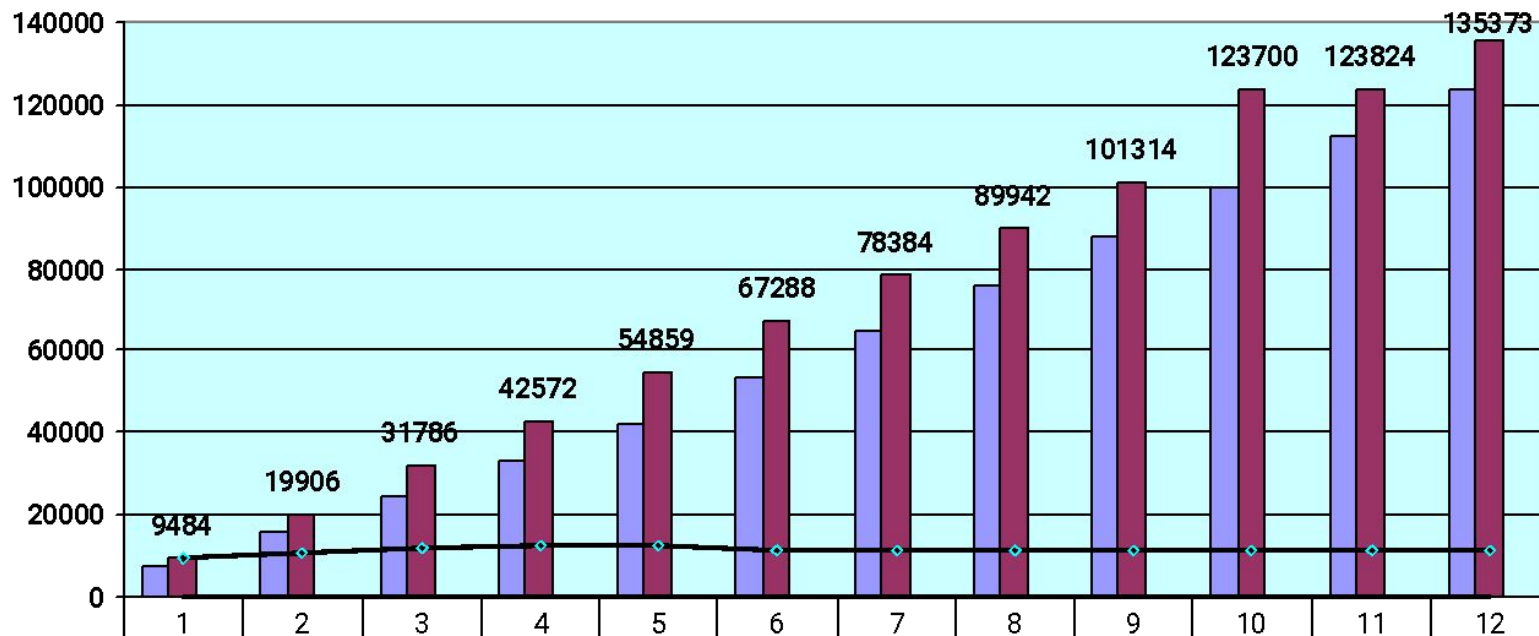
- не полное соответствие системы обеспечения безопасности современным требованиям и социально-экономическим особенностям края;
- ограниченность доступа к качественному обеспечению безопасности части населения региона;
- ослабление воспитательной функции семьи, общественных организаций и образовательных учреждений;
- низкая эффективность расходов на безопасность;
- несовершенство системы мониторинга, анализа, прогнозирования и локализации последствий кризисных ситуаций



Зарегистрировано преступлений в 2006 году

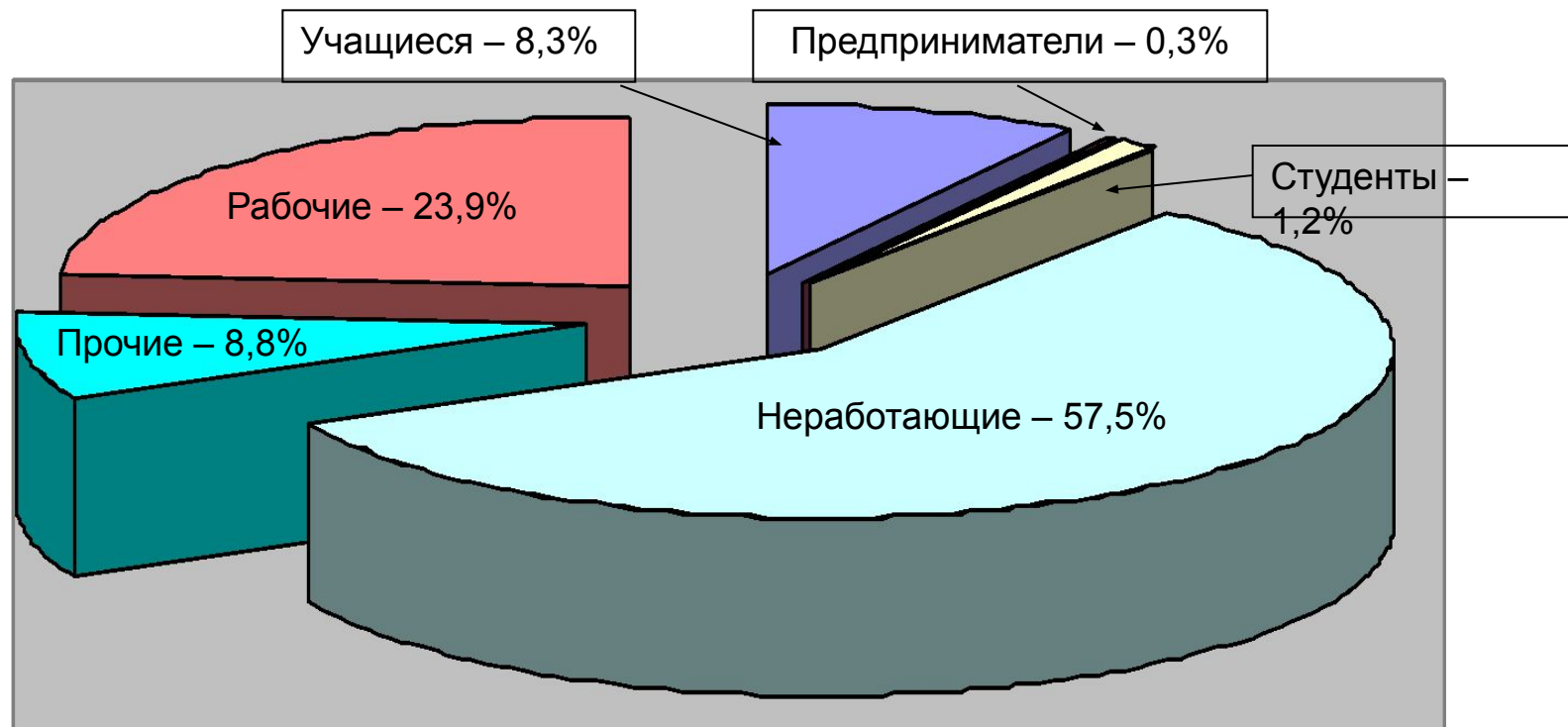


Динамика преступлений в 2006 году



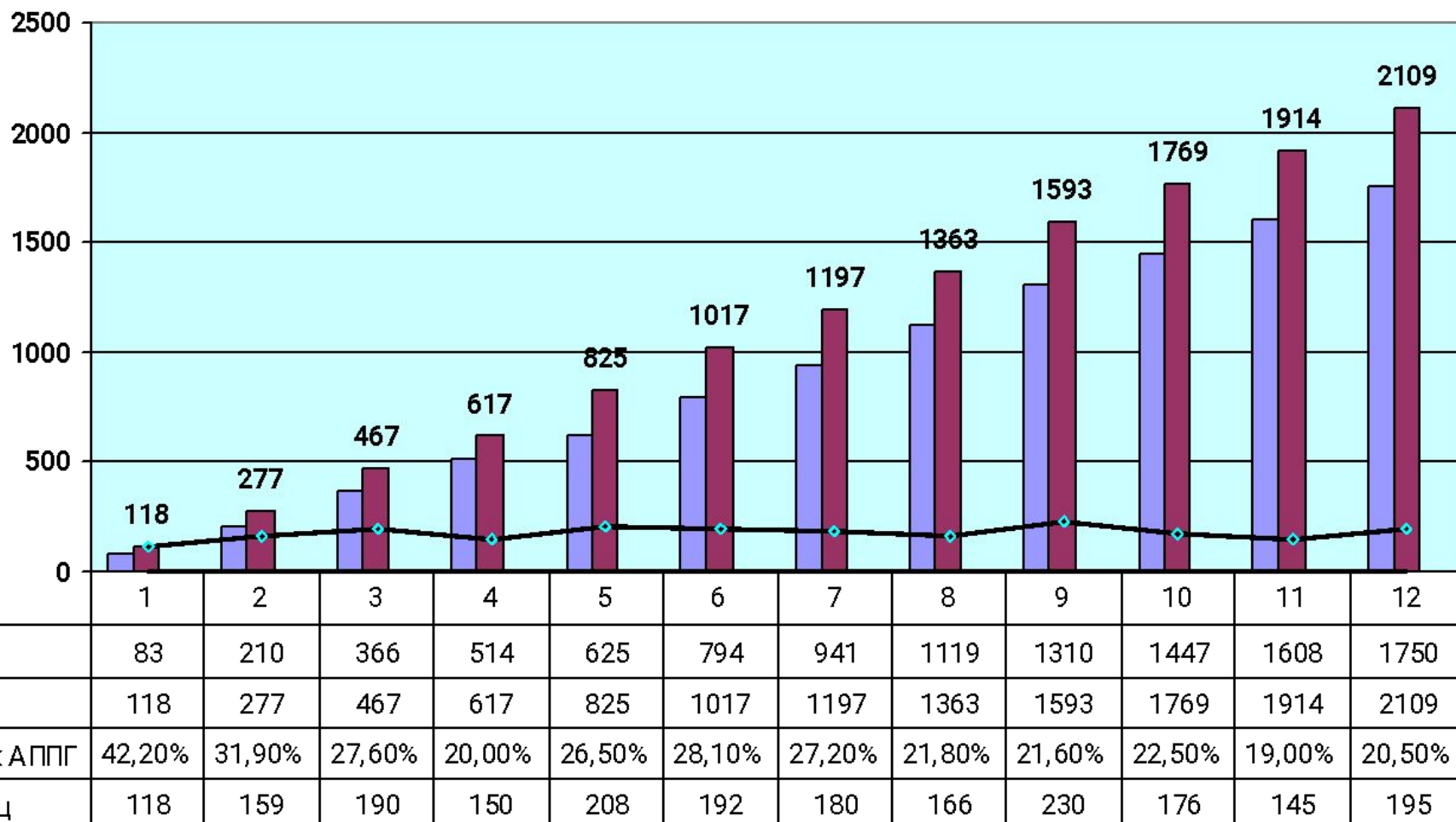
2005	7798	15572	24712	33158	42175	53268	64670	76250	88168	99965	112202	123923
2006	9484	19906	31786	42572	54859	67288	78384	89942	101314	123700	123824	135373
% +/- к АППГ	21,60%	27,80%	28,60%	28,40%	30,10%	26,30%	21,20%	18,00%	14,90%	12,40%	10,40%	9,20%
месяц	9484	10422	11880	12287	12429	11096	11558	11372	11056	11056	11454	11594

Структура преступности в 2006 году

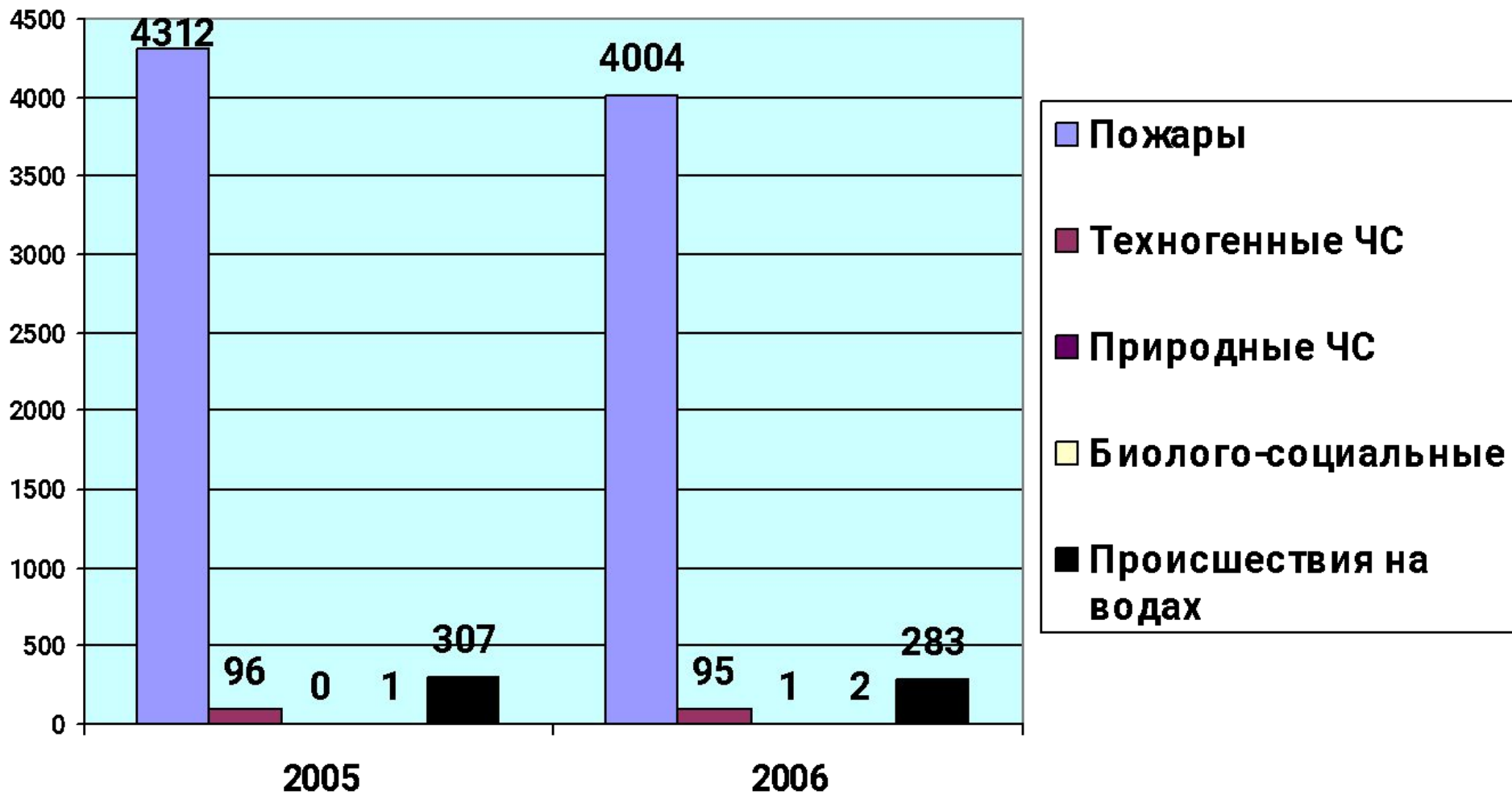


	Удельный вес	Всего	+/-
Всего лиц, совершивших преступления		39633	2,7
Несовершеннолетних		4975	-10,5
Ранее совершивших преступления	31,1	12331	-1,9
В том числе ранее судимые	29,6	11741	-2,5
Без постоянного источника дохода	57,5	22795	3,6
В состоянии опьянения	24,0	9513	-10,4

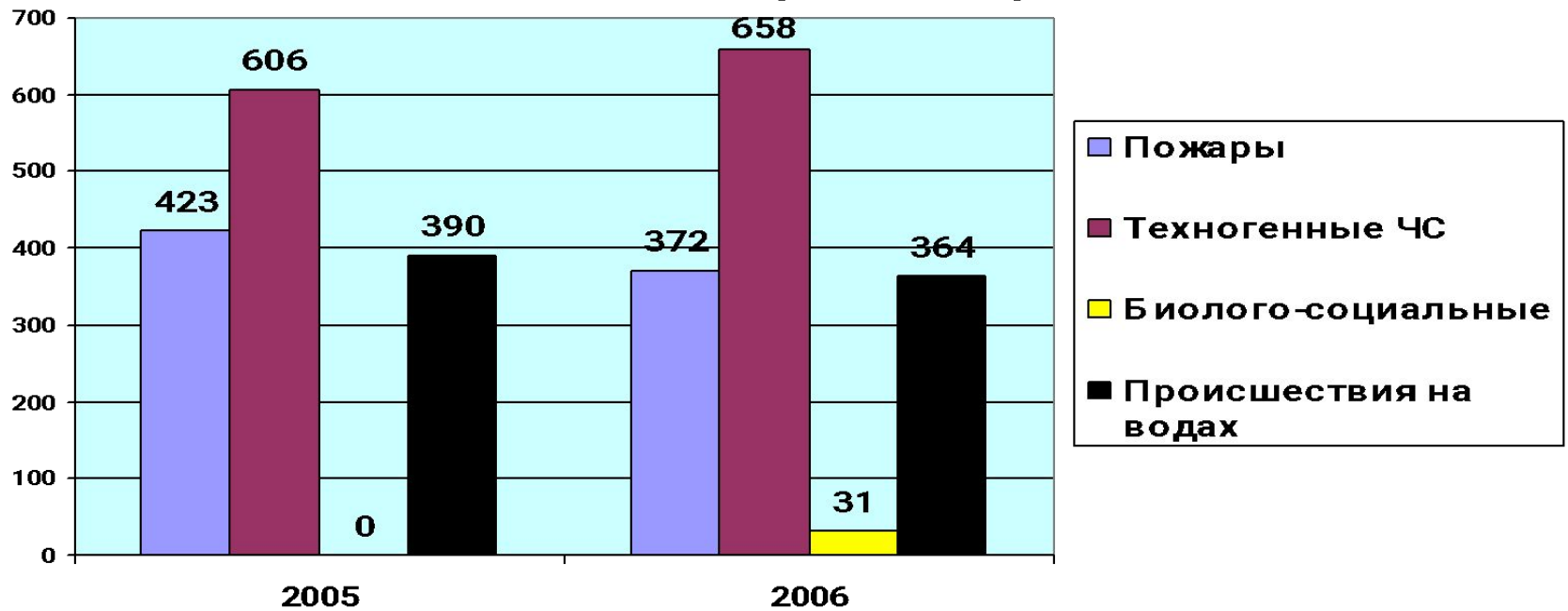
Преступления, связанные с незаконным оборотом наркотиков в 2006 году



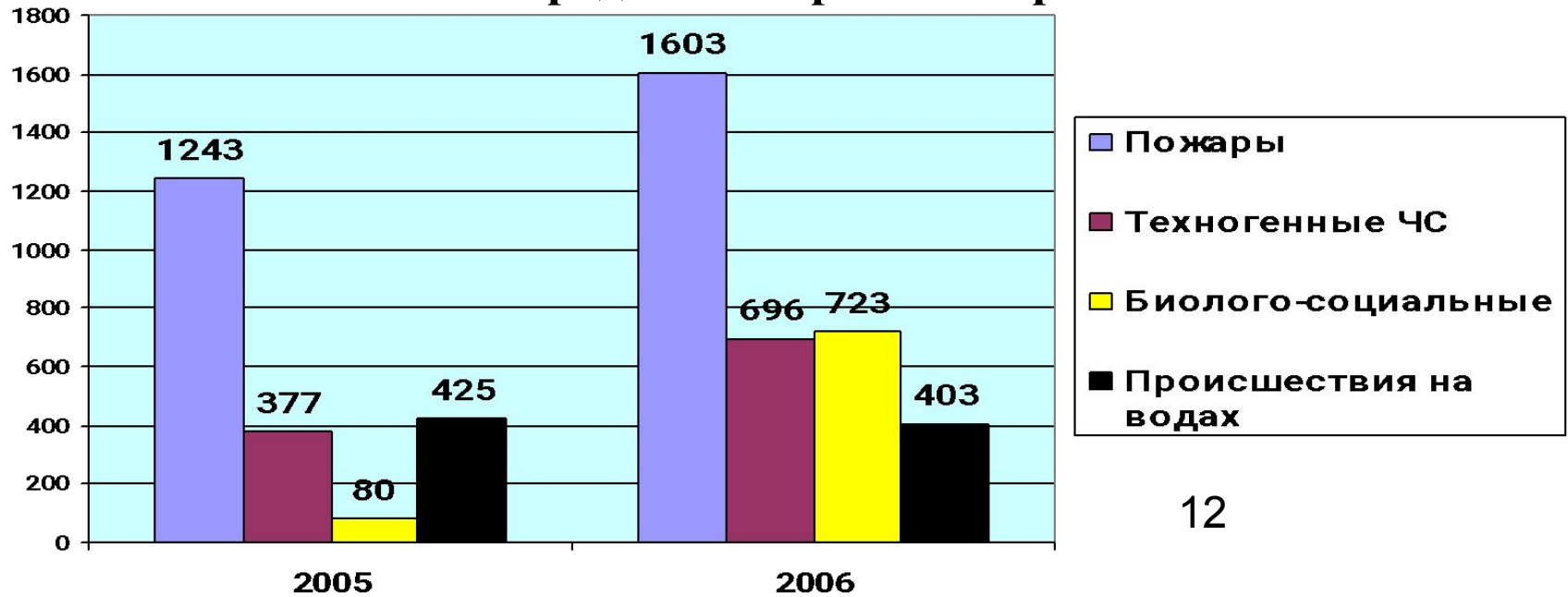
Количество ЧС и происшествий в 2006 году



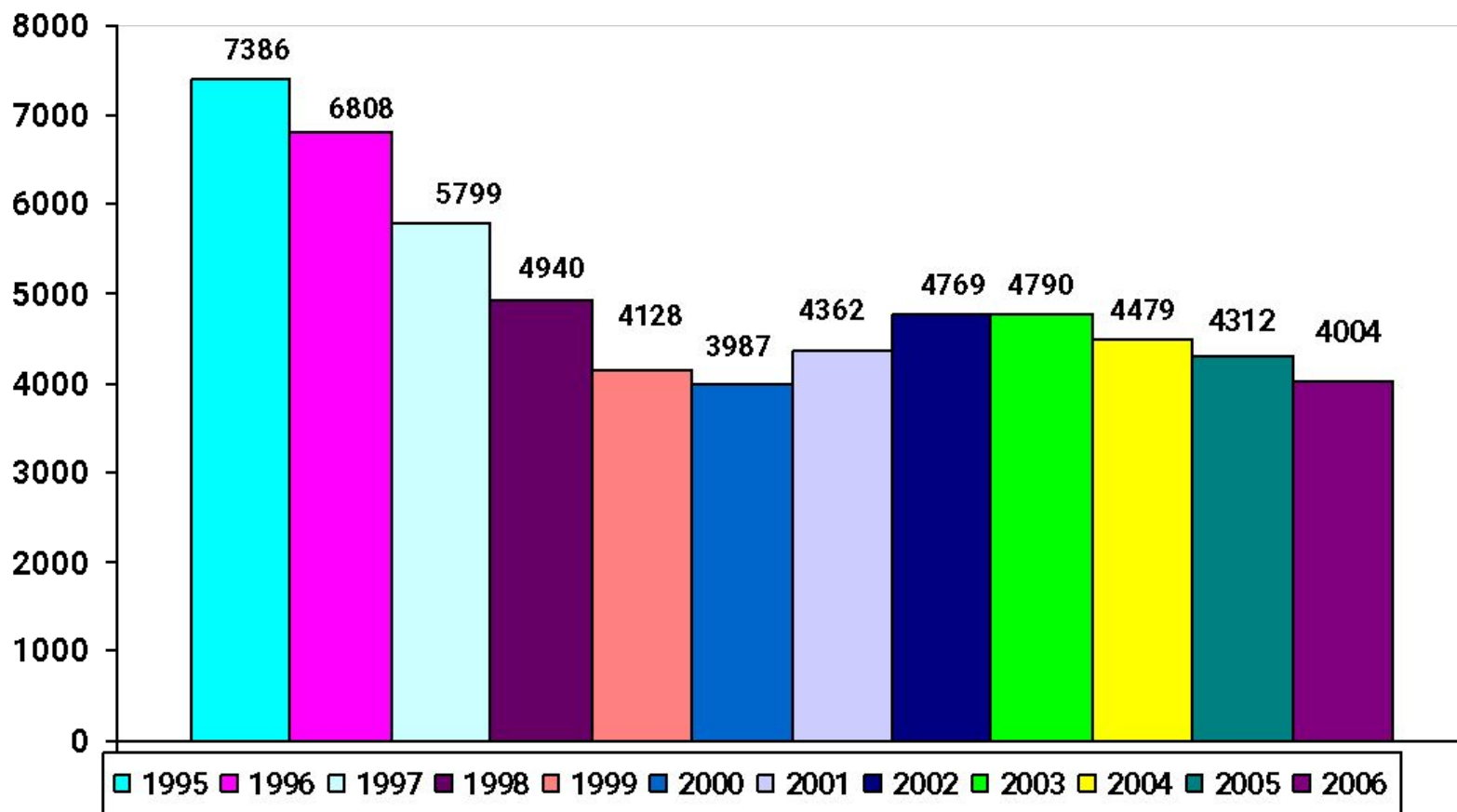
Количество погибших при ЧС и происшествиях



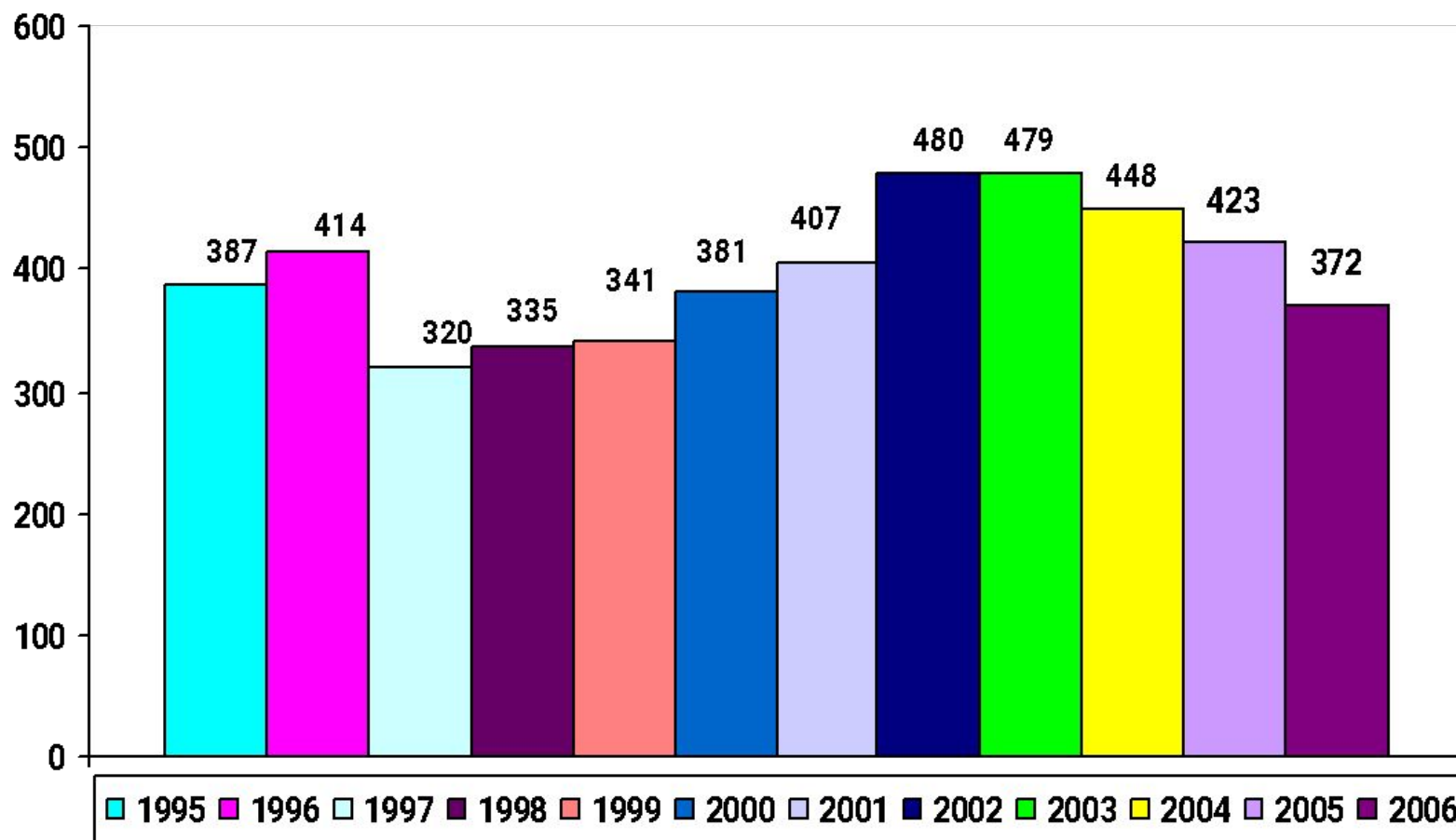
Количество пострадавших при ЧС и происшествиях



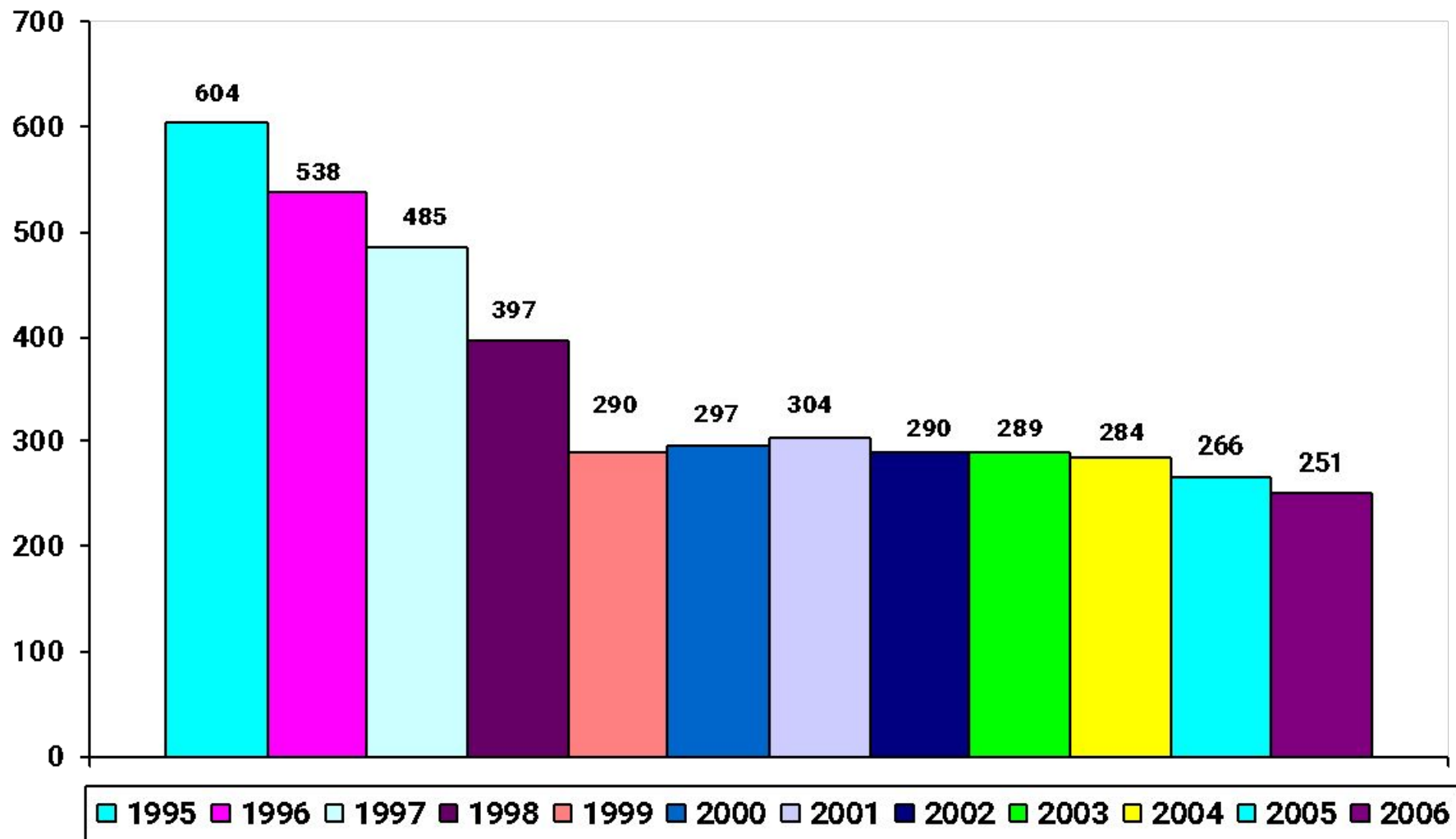
Количество пожаров в 2006 году



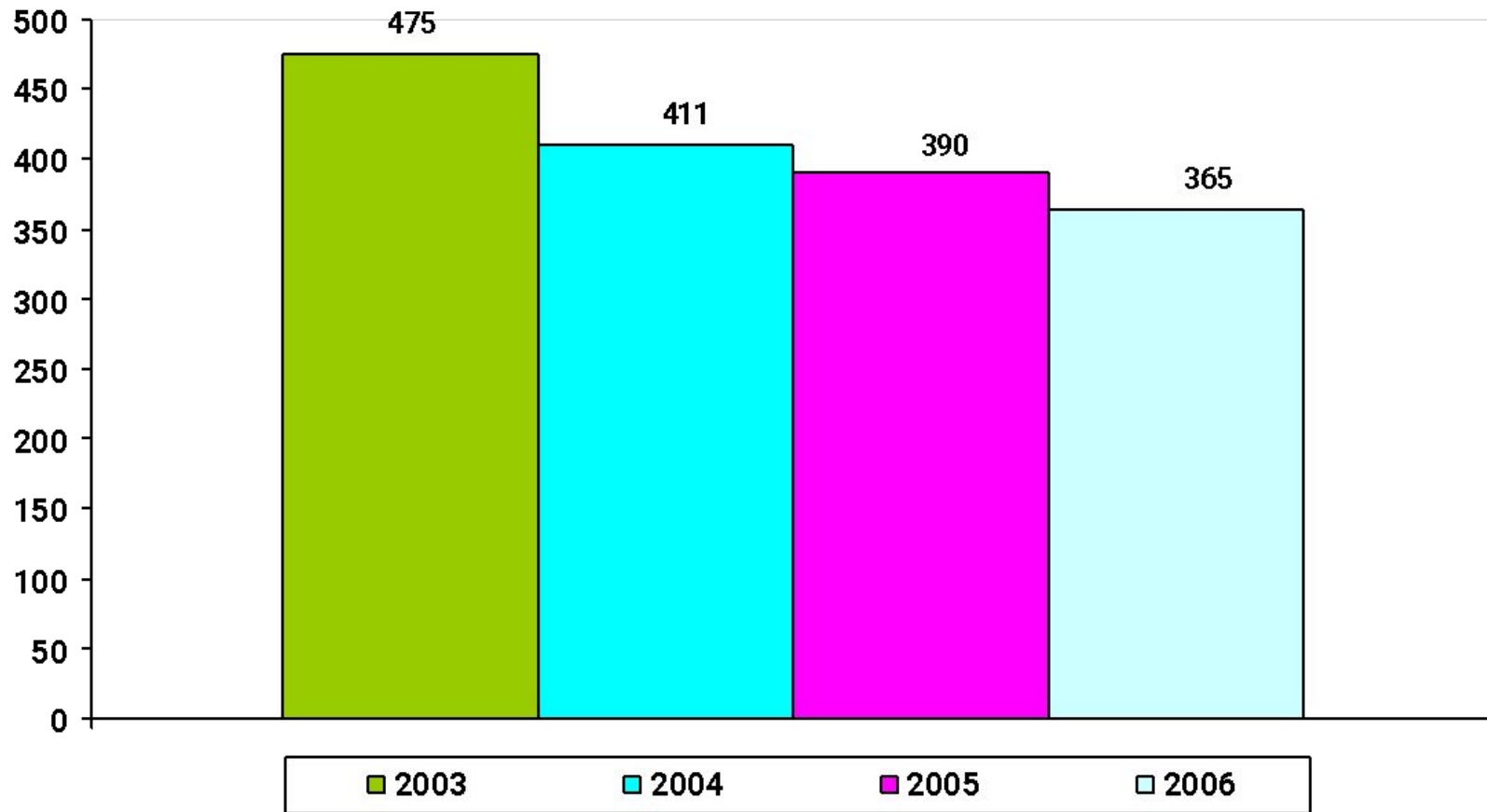
Гибель людей на пожарах в 2006 году



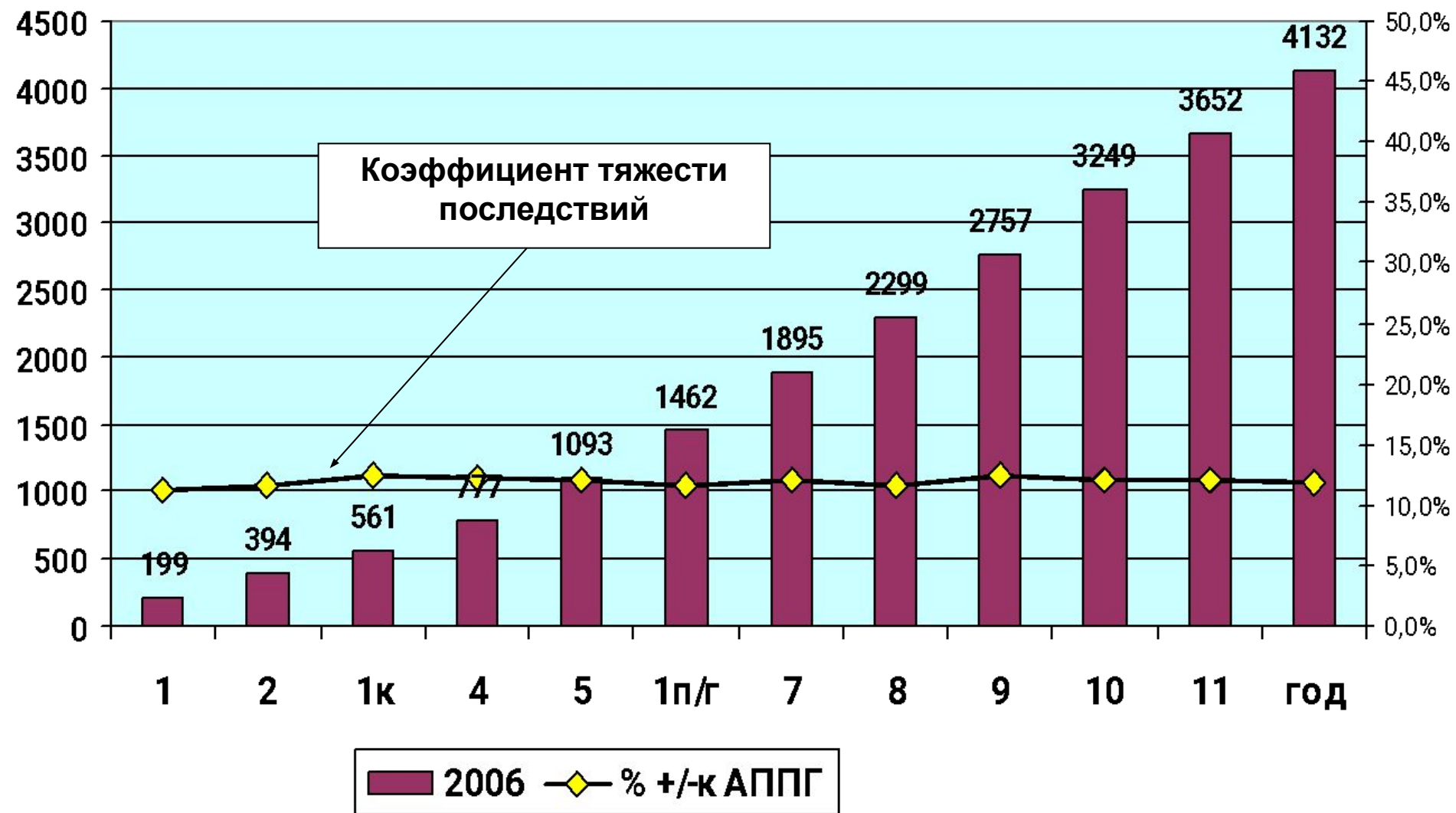
Травмы людей на пожарах в 2006 году



Гибель людей на водных объектах в 2006 году



Количество ДТП в 2006 году



Последствия ДТП в 2006 году

	1 кв.	1 п/г	9 мес.	2006 г.
Количество ДТП +/-, %	561 +0,7	1462 -1,1	2757 -2,2	4132 -0,1
Погибло человек +/-, %	92 +4,5	227 +9,7	460 +9,8	658 +3,5
Ранено человек +/-, %	643 -0,2	1709 -2,1	3250 -2,5	4916 +0,9
Коэффициент тяжести последствий +/-, %	12,5 0,0	11,7 +10,4	12,4 +10,7	11,8 +2,6
Погибло детей +/-, %	0 0,0	7 +16,7	15 -37,5	22 -26,7
Ранено детей +/-, %	41 -26,8	137 -26,7	254 -24,4	378 -14,7

Цель 2006 года

Формирование основ инновационного развития безопасности путем интеграции национальных и региональных проектов с целью снижения рисков проживания в регионе

Достижение целей

- Зафиксирована положительная динамика снижения темпов роста преступности.
- Наметилась устойчивая тенденция к снижению тяжести последствий ДТП, ЧС и пожаров.
- Увеличилась доля средств краевого бюджета, направляемых в сферу обеспечения безопасности.
- Вырос объем средств федерального бюджета, привлеченных в систему обеспечения безопасности.



Целевые показатели

Показатели	план	факт
1. Количество зарегистрированных преступлений в общественных местах / на улицах	<u>9552</u> 7124	<u>11098</u> 7678
2. Количество пострадавших в ДТП / со смертельным исходом	<u>5125</u> 585	<u>5574</u> 658
3. Количество зарегистрированных преступлений, связанных с незаконным оборотом наркотических средств / связанных со сбытом наркотических средств	<u>1620</u> 1080	<u>2109</u> 1597
4. Количество выявленных административных правонарушений, связанных с незаконным оборотом наркотических средств	1540	2254
5. Количество прошедших профессиональную переподготовку подростков, вышедших из мест лишения свободы	313	102
6. Количество социально реабилитированных подростков, осужденных без лишения свободы	1000	1020
7. Количество пострадавших / погибших при ЧС и пожарах	<u>3500</u> 1502	<u>3425</u> 1425

Исполнение бюджета в 2006 году

Мероприятия	План (млн. руб.)	Факт (%)
Всего утверждено законом о бюджете в 2006 году расходов:	1 372,7	88%
раздел «Национальная безопасность и правоохранительная деятельность», подраздел «Органы внутренних дел»;	732,5	83% (с ОЦП) 99% (без ОЦП)
подраздел «Обеспечение противопожарной безопасности»;	512,8	90% (с КП) 99% (без КП)
субвенции для муниципальных образований.	21,8	98%
Объем средств, привлеченных из федерального бюджета в 2006 году:	305	156,3 (51%)
ФЦП «Реформирование судебной системы РФ»;		8,3%
ФЦП «Реформирование уголовно-исполнительной системы»;		18%
ФЦП «Жилище».	21	42%

Исследовательская деятельность в 2006 году

- ✓ Исследование качества системы обеспечения безопасности.
- ✓ Разработка муниципальных моделей профилактики правонарушений.
- ✓ Сравнительный анализ затрат на безопасность по регионам-конкурентам.
- ✓ Изучение факторов, влияющих на удорожание бюджетной услуги по обеспечению безопасности.
- ✓ Исследование структуры затрат на социальную реабилитацию и адаптацию осужденных с учетом специфики муниципальных образований Пермского края.
- ✓ Исследование динамики и структурный анализ преступности в Пермском крае
- ✓ Совершенствование научно-методических материалов прогнозирования ЧС.

Результаты

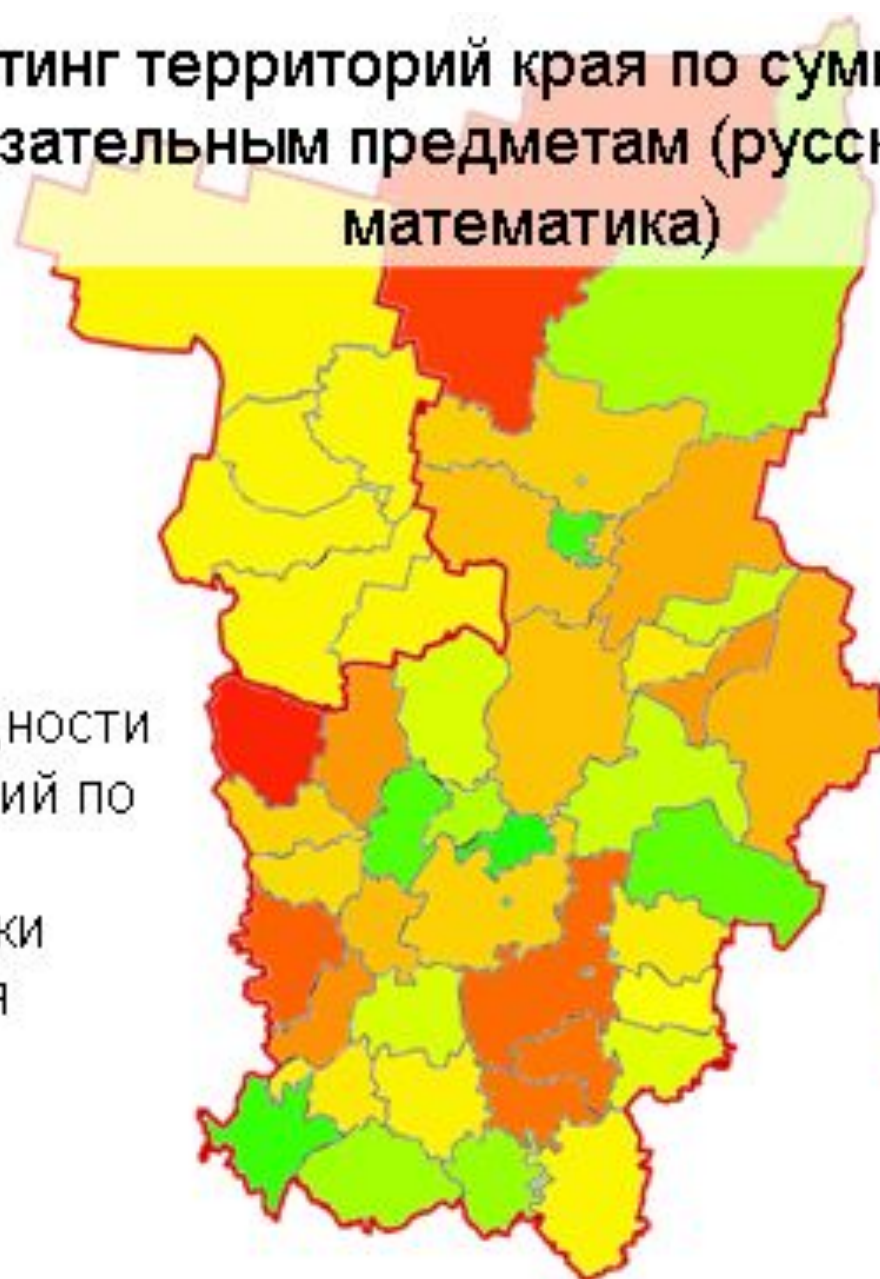
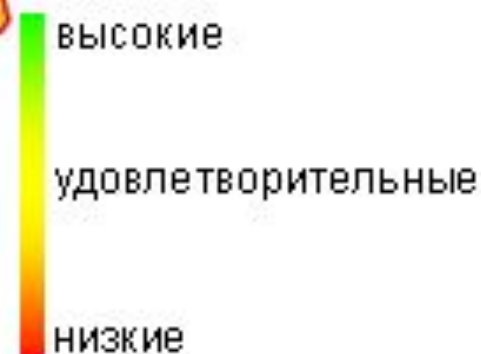
- Сравнительный анализ затрат на обеспечение безопасности на 1-го жителя показал, что расходы по краю (по базе данных 2005 года) являются самыми высокими, в сравнении с аналогичными показателями регионов – конкурентов.
- Выявлены факторы, опосредованно влияющие на удорожание бюджетной услуги по обеспечению безопасности. А именно: в Пермском крае выше доля пенитенциарных учреждений, доля проблемных территорий, требующих дополнительных затрат.

Рейтинг территорий края по сумме мест по обязательным предметам (русский язык и математика)

Факт

разнородности территорий по качеству подготовки учащихся

Результаты:



Задачи Министерства на 2007 год

ГЛАВНАЯ СТРАТЕГИЧЕСКАЯ ЦЕЛЬ

Организация взаимодействия и координация деятельности исполнительных органов государственной власти края, территориальных органов федеральных органов государственной власти, заинтересованных организаций, учреждений и общественных организаций по созданию на территории Пермского края региона, безопасного для жизнедеятельности, производства и бизнеса

Основные направления Программы

1. Защита населения от преступных посягательств и охрана общественного порядка
2. Защита от ЧС природного и техногенного характера, обеспечение пожарной безопасности
3. Обеспечение безопасности дорожного движения
4. Внедрение новых технологий обеспечения личной и общественной безопасности

Дополнительные направления Программы

Участие в обеспечении экономической и информационной безопасности

Участие в обеспечении национальной безопасности

Участие в формировании позитивного правосознания граждан

Организационная схема Программы

Антикризисный Центр управления

Государственные структуры:

- ✓ ГУВД
- ✓ РУ ФСБ
- ✓ ГУ МЧС
- ✓ Муниципальные службы городского хозяйства
- ✓ Другие

Область эффективного взаимодействия

Коммерческие структуры:

- ✓ Промышленные предприятия
- ✓ Частные охранные предприятия
- ✓ Крупные торговые и бизнес-центры
- ✓ Застройщики
- ✓ ТСЖ
- ✓ Другие

Управляющая компания

Схема финансирования Программы

Антикризисный Центр управления
Заказчик сервиса в сфере безопасности
для госструктур

Бюджеты различных
уровней:

- ✓ Федеральный
- ✓ Региональный
- ✓ Местный

**Кратное
увеличение
объема
получаемых
государство
м услуг**

Финансирование за счет
средств частного бизнеса:

- ✓ Частные охранные
предприятия
- ✓ Крупные торговые
и бизнес-центры
- ✓ Застройщики
- ✓ ТСЖ
- ✓ Промышленные
предприятия

Управляющая компания
Инвестиции с последующим
предоставлением услуг госструктурам,
подключение систем к антикризисному
Центру управления

ПРАКТИЧЕСКАЯ РЕАЛИЗАЦИИ НАПРАВЛЕНИЙ ПРОГРАММЫ

Основные мероприятия программы

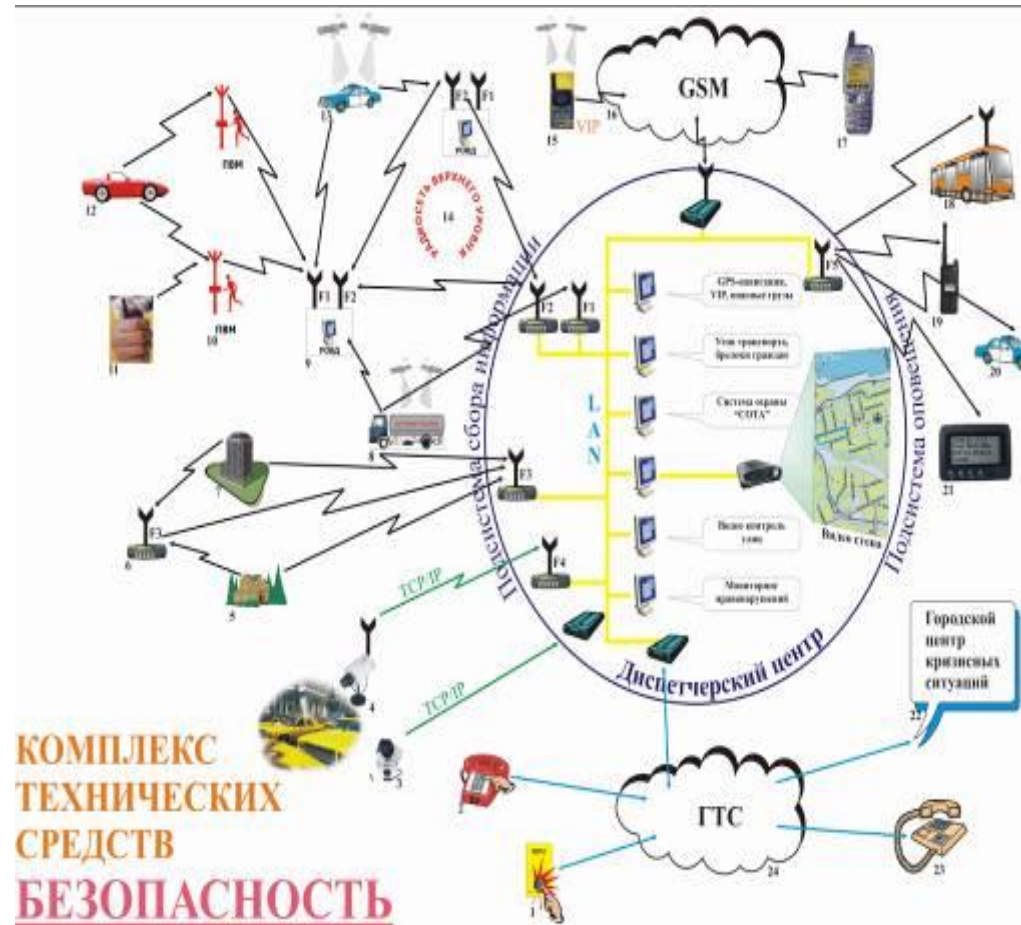
1. Формирование критериев инновационной модели управления безопасностью в регионе.
2. Обеспечение организационного и финансового взаимодействия государственных ведомств в обеспечении безопасности населения и территорий Пермского края.
3. Переход от бюджета закупок к бюджету услуг в сфере безопасности.
4. Формирование услуг, направленных на повышение мер общественной безопасности за счет привлечения инвестиций частного бизнеса.
5. Переход на сервисную систему финансирования из бюджета.
6. Создание в рамках программы Управляющей компании.
7. Создание Регионального центра мониторинга и управления в кризисных ситуациях (антикризисный Центр управления).

Основные результаты проекта

1. Получение единовременно необходимого перечня услуг и сервисов в сфере безопасности, имеющих поддержку на протяжении длительного периода.
2. Качественное наращивание и модификация услуг в сфере безопасности под задачи региона и государственных структур.

Услуги и сервис в сфере управления безопасностью региона

- Комплексирование систем видеонаблюдения, обнаружения и распознавания объектов.
- Системы мониторинга и диспетчеризации транспортных средств.
- Системы технологического мониторинга инженерных сетей и опасных производств.
- Системы мониторинга охранных и пожарных систем.
- Системы оповещения.
- Автоматизированная система поддержки принятия решений и прогнозирования.



Преимущества участников проекта

Для государственных структур:

- ✓ Улучшение криминогенной ситуации.
- ✓ Обеспечение оперативности и эффективности реагирования на преступления, ЧС, ДТП и другие инциденты.
- ✓ Обеспечение мониторинга и оперативного управления дорожно-транспортной ситуацией.
- ✓ Контроль за качеством работы служб благоустройства, ЖКХ и других служб.

Для коммерческих структур:

- ✓ Предотвращение убытков от повреждения и краж имущества.
- ✓ Обеспечение возможности компенсации убытков (установление личности виновного).
- ✓ Контроль за качеством работы подрядчиков по обслуживанию объектов собственности и др.

Область интегральных эффектов:

- ✓ Повышение качества жизни населения.
- ✓ Повышение инвестиционной привлекательности региона.

Планируемые результаты к 2009 году

1. Защита населения от преступных посягательств и охрана общественного порядка:

- снижение уровня преступности в общественных местах – 10%;
- сокращение оборота предметов и материальных ценностей, добытых преступным путем;
- увеличение количества выявленных преступлений, связанных с незаконным оборотом наркотиков – 15%;
- снижение уровня рецидивной преступности - 5%;
- преступности несовершеннолетних - 12%,

2. Защита населения и территорий от ЧС природного и техногенного характера, обеспечение пожарной безопасности:

- снижение гибели людей в результате ЧС и пожаров – 30%.

3. Обеспечение безопасности дорожного движения:

- совершенствование улично-дорожной сети;
- оптимизация транспортных потоков;
- снижение количества погибших и пострадавших в результате ДТП – 25%.

Спасибо за внимание!