

A close-up photograph of a Faema espresso machine's control panel. The panel is illuminated with a vibrant red light. The word "FAEMA" is printed in a bold, white, sans-serif font across the center of the panel. The machine's body is dark, and a black handle is visible on the left side. The background is out of focus, showing a white surface.

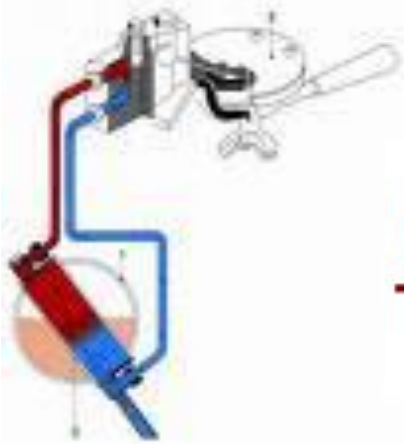
**FAEMA**



## Fabbrica Apparecchiature Elettromeccaniche e Affini

Компания №1 на мировом рынке кофейного оборудования:

- 68% импортируется более чем 100 стран, 700 дистрибьютеров
- Ключевые клиенты – Mcdonalds, Tesco, Sheraton, Hilton.
- Faema- синоним слова надежность
- Революционная система подогрева воды- термосифон
- Конструкция рабочей группы сохраняет термостабильность
- Экономайзер- патент, увеличивающий работу бойлера на 30%
- Автостим- устройство, позволяющее получать идеально вспененное молоко без усилий
- Смарт бойлер
- E.D.S.- система подсушки кофейной таблетки
- Carruscinomatic – быстрое приготовление капучино
- Tall Cup Version- приготовление напитка в высокий бокал



Coffee Machines  
**FAEMA**  
The Professional choice



## 1961- FAEMA E61

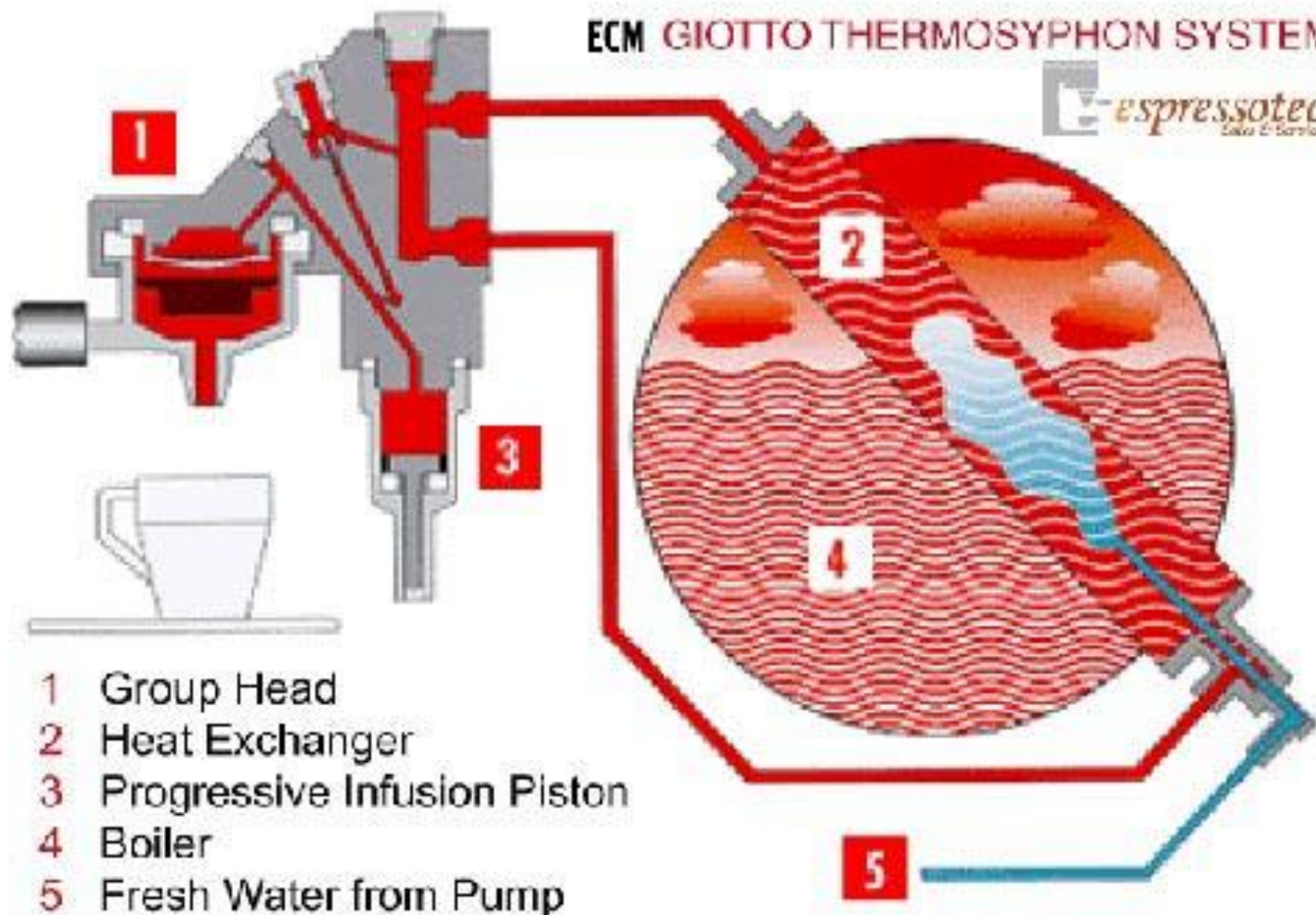


- электрическая помпа – производила постоянное давление по требованию
- теплообменник – подогревал холодную воду
- термосифон – держал температуру в группе
- трехсторонний клапан – регулировал подачу горячей воды в группу и отключал давление после окончания пролива





# ECM GIOTTO THERMOSYPHON SYSTEM



# Супер автоматические машины

## X1 GRAND ITALIA, X1 milk PS



- суперавтомат
- подключение к водоснабжению
- кран для пара, кран для кипятка (дозированная подача воды)
- автоматическое приготовление 8-ми напитков
- две встроенные кофемолки
- специальное устройство Water by-pass для приготовления ароматного американо
- запатентованная технология Smart Boiler (на 30% больше пара и кипятка)
- производительность: эспрессо – 200 чашек
- корпус – макролон + нержавеющая сталь

**-Компактная суперавтоматическая эспрессо машина создана для приготовления большого количества кофе Milk PS- оснащена молочной помпой, обеспечивающая приготовление Каппучино путем нажатия одной кнопки.**

**В 1961 году FAEMA вписала собственную страницу в историю кофемашин, представив на рынок модель E 61, перевернув и возвысив историю и культуру итальянского эспрессо во всем мире**



- полуавтоматическая кофемашина
- термосифонная система
- подключение к водоснабжению
- задняя панель с подсветкой
- медный бойлер, полностью гальванизирован
- в двухпостовой модели – 1 кран для пара, 1 кран для кипятка
- в трехпостовой модели – 2 крана для пара, 1 кран для кипятка
- автоматическая система заполнения бойлера
- экономайзер горячей воды
- автоматический клапан, который предотвращает попадание нагреваемой жидкости снова в бойлер
- двойной манометр для контроля насоса и давления в бойлере
- сушка для чашек
- корпус – нержавеющей сталь

## E 61 JUBILE A



- автоматическая кофемашина
- термосифонная система
- программируемая дозировка порций
- подключение к водоснабжению
- задняя панель с подсветкой
- медный бойлер, полностью гальванизирован
- в однопостовой модели – 1 кран для пара, 1 кран для кипятка
- в двухпостовой модели – 2 крана для пара, 1 кран для кипятка
- автоматическая система заполнения бойлера
- экономайзер горячей воды
- автоматический клапан, который предотвращает попадание нагреваемой жидкости снова в бойлер
- двойной манометр для контроля насоса и давления в бойлере
- сушка для чашек
- корпус – нержавеющая сталь

## E 92 ELITE A2



- автоматическая кофемашина
- термосифонная система
- подключение к водоснабжению
- медный бойлер, полностью гальванизирован
- в двух- и трехпостовой моделях – 2 крана для пара, 1 кран для кипятка
- экономайзер горячей воды
- автоматическая система заполнения бойлера
- автоматический клапан, который предотвращает попадание нагреваемой жидкости снова в бойлер
- двойной манометр для контроля насоса и давления в бойлере
- регулируемая система температурного баланса
- цифровой дисплей: регулирование вкл./откл. кофемашины; установка дозировок кофе, вспененного молока, выведение на дисплей информации о давлении бойлера, количества приготовленных порций
- сушка для чашек
- корпус – макролон + нержавеющая сталь




## E 92 ELITE S



- полуавтоматическая кофемашина
- термосифонная система
- подключение к водоснабжению
- передняя панель с подсветкой
- медный бойлер, полностью гальванизирован;
- в двух-, трех- и четырехпостовой моделях – 3 крана для пара, 1 кран для кипятка
- автоматическая система заполнения бойлера
- экономайзер горячей воды
- регулируемая система температурного баланса
- автоматический клапан, который предотвращает попадание нагреваемой жидкости снова в бойлер
- двойной манометр для контроля насоса и давления в бойлере
- электрический подогрев чашек
- корпус – макролон + нержавеющей сталь

## **E 91 AMBASSADOR A**



- автоматическая кофемашинa
- программируемая дозировка порций
- электронный контроль
- термосифонная система
- подключение к водоснабжению
- медный бойлер, полностью гальванизирован
- в двух- и в трехпостовой моделях – 1 кран для пара, 1 кран для кипятка
- автоматическая система заполнения бойлера
- автоматический клапан, который предотвращает попадание нагретой жидкости снова в бойлер
- двойной манометр для контроля насоса и давления в бойлере
- регулируемая система температурного баланса
- экономайзер горячей воды
- сушка для чашек
- корпус – макролон + нержавеющая сталь

## E 91 AMBASSADOR S



- полуавтоматическая кофемашина
- термосифонная система
- подключение к водоснабжению
- медный бойлер, полностью гальванизирован
- в двух- и в трехпостовой моделях – 2 крана для пара, 1 кран для кипятка
- автоматическая система заполнения бойлера
- автоматический клапан, который предотвращает попадание нагреваемой жидкости снова в бойлер
- двойной манометр для контроля насоса и давления в бойлере
- сушка для чашек
- экономайзер горячей воды
- регулируемая система температурного баланса
- корпус – макролон + нержавеющая сталь

## ENOVA A



- автоматическая кофемашина
- термосифонная система
- программируемая дозировка кофе
- подключение к водоснабжению
- медный бойлер, полностью гальванизирован
- в двух- и в трехпостовой моделях – 2 крана для пара, 1 кран для кипятка
- автоматическая система заполнения бойлера
- автоматический клапан, который предотвращает попадание нагреваемой жидкости снова в бойлер
- регулируемая система температурного баланса
- двойной манометр для контроля насоса и давления в бойлере
- сушка для чашек
- сенсорные кнопки включения подачи кофе
- корпус – макролон + нержавеющая сталь



## ENOVA S



- полуавтоматическая кофемашина
- термосифонная система
- программируемая дозировка кофе
- подключение к водоснабжению
- медный бойлер, полностью гальванизирован
- в двух- и в трехпостовой моделях – 2 крана для пара, 1 кран для кипятка
- автоматическая система заполнения бойлера
- автоматический клапан, который предотвращает попадание нагретой жидкости снова в бойлер
- двойной манометр для контроля насоса и давления в бойлере
- сушка для чашек
- сенсорные кнопки включения подачи кофе

## SMART S (design by Giugiaro)



- дизайн кофемашины разработал Джорджетто Джуджаро
- полуавтоматическая кофемашина
- термосифонная система
- подключение к водоснабжению
- медный бойлер, полностью гальванизирован
- в одно- и двухпостовой моделях – 2 крана для пара, 1 кран для кипятка
- автоматическая система заполнения бойлера
- автоматический клапан, который предотвращает попадание нагреваемой жидкости снова в бойлер
- двойной манометр для контроля насоса и давления в бойлере
- сушка для чашек
- сенсорные кнопки включения подачи кофе
- корпус – макролон + нержавеющая сталь

## SMART A (design by Giugiaro)



- дизайн кофемашины разработал Джорджетто Джуджаро
- полуавтоматическая кофемашина
- термосифонная система
- подключение к водоснабжению
- медный бойлер, полностью гальванизирован
- в одно- и двухпостовой моделях – 2 крана для пара, 1 кран для кипятка
- автоматическая система заполнения бойлера
- автоматический клапан, который предотвращает попадание нагреваемой жидкости снова в бойлер
- двойной манометр для контроля насоса и давления в бойлере
- сушка для чашек
- сенсорные кнопки включения подачи кофе
- корпус – макролон + нержавеющая сталь

