

Дружина юных пожарных



Основные направления работы ДЮП

- Изучение причин возникновения пожара;
- Обучение правилам пожарной безопасности;
- Действия в случае возникновения пожара;
- Привлечение к массово –разъяснительной работе по предупреждению пожаров по вине детей, и профилактической работе в школе;
- Проведение противопожарных занятий, экскурсий, спортивных игр и конкурсов.

Основные принципы создания ДЮП

- Членами ДЮП могут быть учащиеся в возрасте от 10 до 17 лет
- Школьная дружина юных пожарных подразделяется на отряды с командирами во главе и звенья, возглавляемые командирами

ДЮП МОУ СОШ № 43

Командир - Каримов Альберт

- Набиев Ильдар
- Ишпахтина Анастасия
- Фархутдинова Эльвира
- Алтынгужин Дамир
- Нурулина Асия



маршрут - **ШКОЛА**

маршрут - **МОЙ МЛАДШИЙ ДРУГ**

маршрут - **ПОИСК**

маршрут - **ТРЕВОГА**

маршрут - **МИКРОРАЙОН**

маршрут - **ЕЛКА**

маршрут - **ЛЕТО**

маршрут -ШКОЛА - проводится в период учебного года

- выявление нарушений и нарушителей правил пожарной безопасности;
- информация руководства школы о выявленных нарушениях;
- проверка совместно с заместителем директора по хозяйственной части и по безопасности состояния противопожарного оборудования, водоисточников, состояния проездов и подъездов к школе;
- оборудуются уголки ДЮП;

К первичным средствам пожаротушения относятся:

Огнетушители

- * Переносные
(Массой до 20 кг)
- * Передвижные
- * Стационарно-установленные (самосрабатывающие)




Пожарный инвентарь

- * Бочки для воды
- * Ведра пожарные
- * Ткани асбестовые
- * Емкости с песком
- * Пожарные щиты



Пожарные инструменты

- * Багры
- * Топоры
- * Лопаты
- * Крючки



Применяют для разборки деревянных конструкций, перерубания досок, открывания дверей

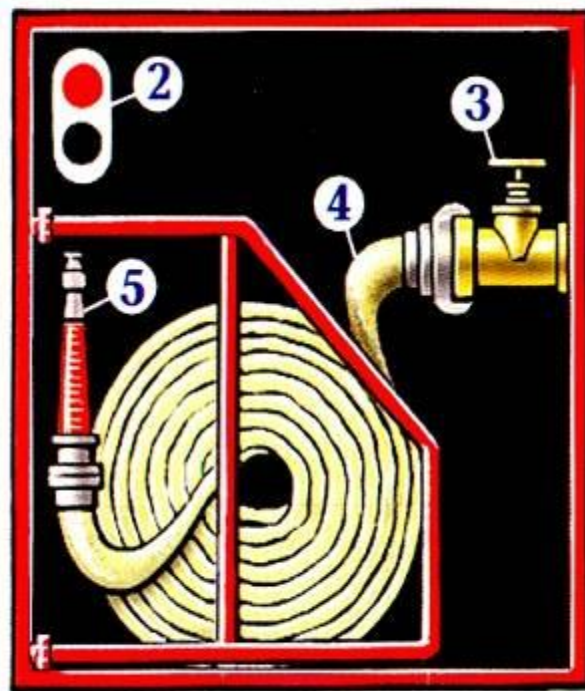
Пожарное оборудование

- * Пожарные колонки
- * Стволы
- * Рукава
- * Пожарные насосы
- * Мотопомпы



ВНУТРЕННИЙ ПОЖАРНЫЙ КРАН

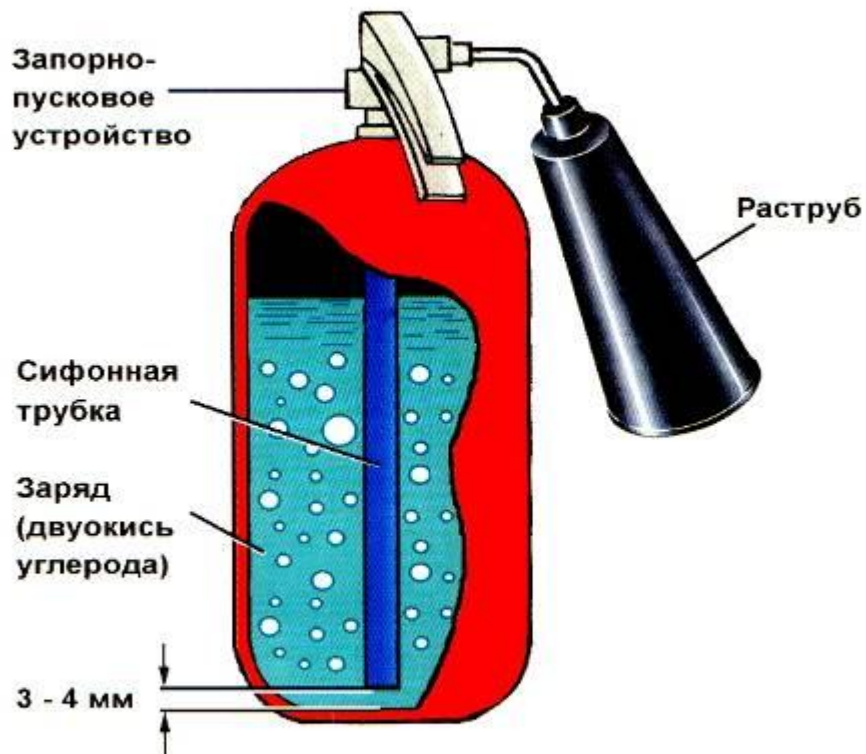
Шкаф ПК закрыт на ключ и опломбирован



ПРЕДНАЗНАЧЕН для тушения пожаров и загораний веществ и материалов, кроме электроустановок под напряжением

- 1 Место хранения ключа
- 2 Пульт дистанционного включения насоса-повысителя
- 3 Пожарный кран
- 4 Пожарный рукав
- 5 Ствол

ПРЕДНАЗНАЧЕНЫ для тушения загораний различных веществ и материалов, электроустановок под напряжением до 1000 В, двигателей внутреннего сгорания, горючих жидкостей
ЗАПРЕЩАЕТСЯ тушить материалы, горение которых происходит без доступа воздуха



ПРИНЦИП ДЕЙСТВИЯ основан на вытеснении двуокиси углерода избыточным давлением. При открывании запорно-пускового устройства CO_2 по сифонной трубке поступает к раструбу. CO_2 из сжиженного состояния переходит в твердое (снегообразное). Температура резко (до -70°C) понижается. Углекислота, попадая на горящее вещество, изолирует его от кислорода

**Оборудуются
помещения
компьютерных
классов,
электрощитовых
помещений**

Порошковый огнетушитель ОП-4(закачной)

школе
установлены на
каждом этаже



ПРИНЦИП ДЕЙСТВИЯ. Рабочий газ закачан непосредственно в корпус огнетушителя. При срабатывании запорно-пускового устройства порошок вытесняется газом по сифонной трубке в шланг и к стволу-насадке или в сопло. Порошок можно подавать порциями. Он попадает на горящее вещество и изолирует его от кислорода воздуха



**Огнетушитель ОП-4(з)
в опытных руках
начальника караула
ПЧ-126 Южного отряда
по охране Ленинского
района города
Магнитогорска**



маршрут ТРЕВОГА – СИЛЬНЫЕ, СМЕЛЫЕ, ЛОВКИЕ

- подготовка этапа устранения пожарной опасности в игре «Зарница»
- обучение учащихся правильным действиям при эвакуации, спасении и самоспасании, оказания первой помощи пострадавшим на пожаре от дыма и огня;
- участие в военно-полевых сборах;



маршрут - Поиск

- организация встречи с ветеранами пожарной охраны, пожарными, награжденными медалями «За отвагу на пожаре», «За спасение погибавших»;
- поиск людей, просто оказавших помощь в опасной ситуации, при пожаре, спасении в вашем микрорайоне;

Помощник начальника караула пожарной части № 30, старший прапорщик внутренней службы Иванов Владимир Григорьевич, награжденный в 2007 году за тушение пожара на ЛПЦ-5 ММК медалью «За отвагу на пожаре»



маршрут **МОЙ МЛАДШИЙ ДРУГ** - постоянно

- беседы в закрепленных классах, в подшефных детских садах;
- сочинение на противопожарную тему;
- подготовка выступлений агитбригады, проведение викторин;
- проведение школьного этапа областного Конкурса рисунка на противопожарные темы;

маршрут **МИКРОРАЙОН** – постоянно

- на схеме района отметить пожароопасные предприятия (Автозаправочные станции, гаражи, строительные площадки, производственные здания и т.д.);
- предупреждать разведение костров, игры с огнем детей;
- готовить информационные листки и расклеивать на досках объявлений на территории и подъездах;

**маршрут ЛЕТО- – закрепление в играх знаний, экскурсии в
пожарную часть района**



маршрут **ЕЛКА** – подготовка и проведение Новогодних праздников

- проверка школы и подшефных детских садов, игровых площадок;
- проведение бесед в классах;
- выпуск листовок-информаций по опасности фейерверков, бомбочек, свечей;