

**«Об итогах деятельности
Министерства экономического
развития Забайкальского края
в 2011 году и основных
задачах на 2012 год»**

10 февраля 2012 года

Галсанов Баир Галсанович

**Министр экономического развития
Забайкальского края**

Основные показатели социально-экономического развития Забайкальского края за 2011 год

Показатели	2011 год	в % к 2010 году
Объем валового регионального продукта, млрд.рублей	191,60	104,7
Объем промышленного производства, млрд.рублей	74,10	106,0
Объем производства продукции сельского хозяйства, млрд.рублей	14,20	102,4
Объем инвестиций (в основной капитал) за счет всех источников финансирования, млрд.рублей	48,55	100,1
Объем работ, выполненных по виду деятельности «строительство», млрд.рублей	20,13	102,4
Ввод в действие жилых домов, тыс. кв. м. общей площади	275,1	100,1
Объем услуг связи, млрд.рублей	7,97	108,5
Оборот розничной торговли, млрд.рублей	106,37	103,3
Объем платных услуг населению, млрд.рублей	24,50	107,5
Реальные среднедушевые денежные доходы населения, в % к предыдущему году	102,3	x
Среднемесячная номинальная начисленная заработная плата, рублей	21016	111,0
Уровень зарегистрированной безработицы	2,9	x

Выполнение программы социально-экономического развития Забайкальского края за 2010-2011 годы (оценка)

	2010 год	2011 год	
		ед. изм.	% к уровню 2009 года
Валовой региональный продукт, млрд. рублей			
Отчет	167,1	191,6	107,5
Программа ЗК	168,5	190,1	106,6
Промышленное производство, млрд. рублей			
Отчет	63,9	74,1	111,3
Программа ЗК	46,5	53,2	103,9
Производство продукции сельского хозяйства, млрд. рублей			
Отчет	13,5	14,2	103,7
Программа ЗК	13,2	14,8	104,5
Инвестиции, млрд. рублей			
Отчет	44,8	48,6	97,5
Программа ЗК	42,7	46,6	110,2
Уровень официально зарегистрированной безработицы, %			
Отчет	2,9	2,9	- 0,8 п.п.
Программа ЗК	3,9	3,5	- 0,2 п.п.

Выполнение программы социально-экономического развития Забайкальского края за 2010-2011 годы (оценка)

	2010 год	2011 год	
		ед. изм.	% к уровню 2009 года
Оборот розничной торговли на душу населения, рублей			
Отчет	84943,6	96472,0	128,0
Программа ЗК	87301,1	97297,1	129,1
Денежные доходы (в среднем на душу населения в месяц), рублей			
Отчет	14069,9	15825,9	125,5
Программа ЗК	14520,0	16625,0	131,8
Объем продукции, произведенной малыми предприятиями, в общем объеме валового регионального продукта, %			
Отчет	7,4	7,8	+ 0,7 п.п.
Программа ЗК	7,3	7,8	+ 0,7 п.п.
Обеспеченность населения жильем (в среднем на одного жителя), кв. метров общей площади			
Отчет	19,5	19,7	+ 0,3 кв. м
Программа ЗК	19,8	20,1	+ 0,7 кв. м

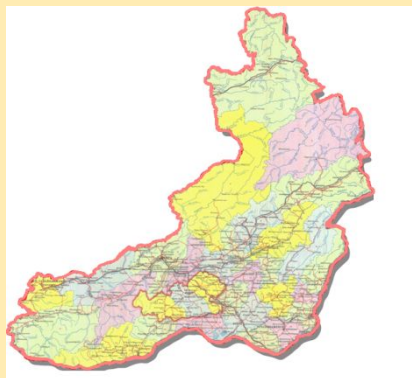
Годовые планы социально-экономического развития муниципальных образований Забайкальского края

Мастер-классы по формированию и реализации годовых планов социально-экономического развития муниципальных образований Забайкальского края

- Муниципальный район «Акшинский район»
- Муниципальный район «Карымский район»
- Муниципальный район «Нерчинский район»
- Муниципальный район «Улетовкий район»
- Муниципальный район «Читинский район»
- Муниципальный район «Шелопугинский район»
- Муниципальный район «Шилкинский район»

Согласование годовых планов по финансовому обеспечению с бюджетом на 2012 год

- Городской округ «Город Чита»
- Муниципальный район «Газимуро-Заводский район»
- Муниципальный район «Каларский район»
- Муниципальный район «Кыринский район»
- Муниципальный район «Тунгиро-Олекминский район»
- Муниципальный район «Шелопугинский район»



- **Соглашения о комплексном социально-экономическом развитии муниципальных районов (городских округов) в 2011 году и на период до 2015 года**

Цели:

- **улучшение инвестиционного климата, в том числе привлечение инвестиций в развитие реального сектора экономики и инфраструктуры муниципального образования, увеличение предпринимательской активности;**
- **создание условий для роста уровня и качества жизни населения и развития человеческого потенциала**

Задачи:

- **Формирование системы согласованных действий исполнительных органов государственной власти Зabaykальского края и органов местного самоуправления муниципального района (городского округа) по обеспечению устойчивого социально-экономического развития муниципального образования;**
- **Повышение эффективности использования бюджетных средств, качества и результативности управления социально-экономическим развитием муниципального района (городского округа)**

Межведомственная комиссия по социально-экономическому развитию муниципальных районов и городских округов Забайкальского края



В 2011 году были рассмотрены комплексные программы развития Забайкальского, Оловянининского, Чернышевского районов и города Петровск-Забайкальский

Получен положительный опыт муниципальными районами (городскими округами) в подготовке докладов, презентаций, определении имиджа и конкурентоспособности. Программы становятся «рабочими документами», придается дополнительный импульс работе органов местного самоуправления



В 2012 году планируется рассмотреть презентации программ двух районов: Нерчинского и Кыринского

Выездные совещания по вопросу рассмотрения инвестиционных проектов в городских округах и муниципальных районах Забайкальского края

Разработано 255 инвестиционных проектов.

**Рассмотрено – 90
(35 % от разработанных проектов).**

Начата реализация 73 проектов.

Создано более 40 рабочих мест.

Привлечено более 130 млн. рублей собственных и заемных средств.

2011 год

1. Городской округ «Город Петровск-Забайкальский»
2. Муниципальный район «Петровск-Забайкальский район»
3. Муниципальный район «Хилокский район»
4. Муниципальный район «Улетовский район»
5. Муниципальный район «Карымский район»
6. Муниципальный район «Читинский район»
7. Муниципальный район «Оловянинский район»
8. Муниципальный район «Борзинский район»
9. Муниципальный район «Шилкинский район»
10. Муниципальный район «Чернышевский район»
11. Муниципальный район «Балейский район»
12. Муниципальный район «Нерчинский район»
13. Муниципальный район «Дульдургинский район»
14. Муниципальный район «Ононский район»



**Итоги реализации комплексных инвестиционных планов
монопоселений за 2010-2011 годы**

**Реализуется более 50 инвестиционных проектов,
в том числе в реальном секторе экономики около 30 проектов**

**Объем финансирования проектов в 2011 году составил
более 3,5 млрд. рублей, в том числе за счет частных инвестиций –
более 3,2 млрд. рублей**

Создано более 1100 рабочих мест

Основные показатели мониторинга социально-экономического состояния монопрофильных поселений Забайкальского края

	Уровень регистрируемой безработицы, %		Просроченная задолженность по заработной плате, млн.руб.		Отгружено товаров собственного производства по крупным и средним организациям, млн.руб.	
	2010 год	2011 год	2010 год	2011 год	2010 год	2011 год
пгт. Вершино-Дарасунский	2,7	1,9	0,1	0,2	88,1	239,7
пгт. Жирекен	0,7	1,0	0	1,0	2431,7	2662,2
пгт. Кокуй	2,0	2,0	0	0	83,8	137,9
г. Краснокаменск	1,0	0,7	0	0	12254,5	11806,7
пгт. Новоорловск	1,0	2,4	2,5	0	221,7	421,5
пгт. Новопавловка	2,3	3,3	0,4	0,2	294,7	360,5
пгт. Новоширокинский	0,3	0,3	0	0	1974,5	3090,8
пгт. Первомайский	1,7	1,3	20,3	36,9	450,2	459,3
пгт. Усть-Карск	0	0	0	0	467,3	742,8
пгт. Шерловая гора	1,7	1,2	0	0	2050,8	2052,8

Государственная поддержка на строительство инфраструктуры для развития альтернативных производств в монопоселениях в 2011 году

**258,4
млн. рублей**

**городское поселение
«Город Краснокаменск»**

**198,63 млн. рублей –
строительство II очереди очистных
сооружений с канализационными
сетями**

**городское поселение
«Первомайское»**

59,77 млн. рублей на развитие объектов инженерной и технической инфраструктуры, в том числе:
4,95 млн. рублей на реконструкцию очистных сооружений;
10,88 млн. рублей на реконструкцию электросетей и модернизация трансформаторных подстанций;
11,89 млн. рублей на развитие водоснабжения и канализации: реконструкция трубопроводов, замена насосов, бурение скважин;
22,25 млн. рублей на реконструкцию тепловых сетей;
9,8 млн. рублей на газификацию городского поселения: капитальный ремонт газгольдеров, диагностику ГРУ.

**Государственная поддержка развития малого и среднего
предпринимательства в монопоселениях в 2011 году**

**143,3
млн. рублей**

**создание муниципальных
микрофинансовых организаций
109,0 млн.рублей**

**предоставление субсидий в виде
грантов начинающим субъектам
малого предпринимательства на
создание собственного бизнеса
34,3 млн.рублей**

**5 микрозаймов на общую сумму
1,8 млн.рублей**

**57 грантов на общую сумму
14,7 млн.рублей**

Распределение средств федерального и краевого бюджетов на финансирование мероприятий краевой долгосрочной целевой программы «Развитие субъектов малого и среднего предпринимательства на 2010-2012 годы»

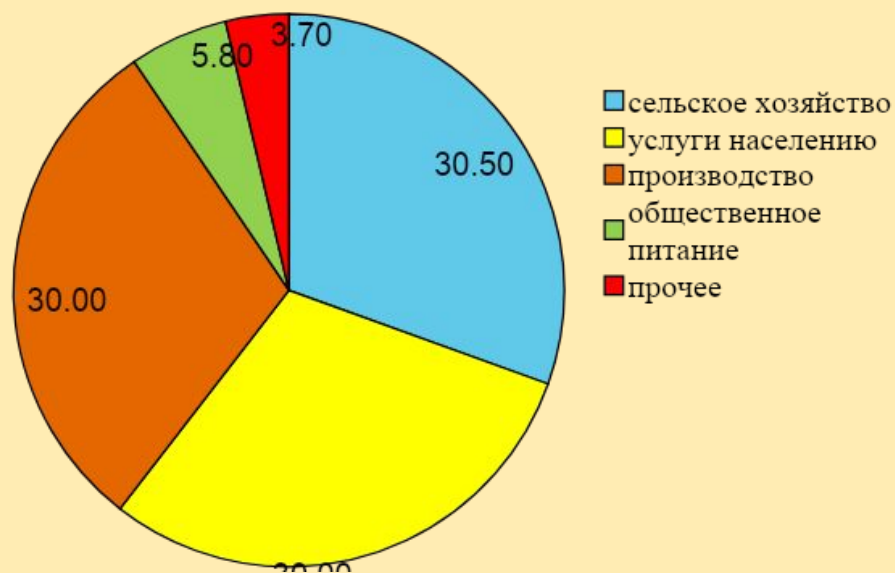
Мероприятие	Средства федерального бюджета, млн. руб.	Средства краевого бюджета, млн. руб.	ИТОГО, млн. руб.
Предоставление субсидий бюджетам муниципальных образований, в которые входят монопрофильные населённые пункты, для финансирования мероприятий муниципальных программ развития субъектов МСП	114,7	28,7	143,4
Предоставление субсидий на развитие гарантийного фонда	10,0	2,5	12,5
Предоставление субсидий на создание и развитие микрофинансовых организаций	50,0	12,5	62,5
Предоставление субсидий организациям инфраструктуры поддержки малого предпринимательства для осуществления текущих расходов по содержанию бизнес-инкубаторов	-	1,6	1,6
Предоставление субсидий в виде грантов начинающим предпринимателям	28,0	7,0	35,0
Субсидирование процентной ставки по кредитам, комиссии лизингодателя, для реализации инвестиционных проектов	10,0	1,4	11,4
Предоставление субсидий бюджетам муниципальных районов (городских округов) для финансирования мероприятий муниципальных программ развития субъектов МСП	2,4	-	2,4
Организация Губернаторской программы подготовки управленческих кадров для субъектов МСП	-	0,1	0,1
Проведение регионального этапа Всероссийского конкурса «Молодой предприниматель России – 2011»	-	0,04	0,04
ИТОГО, млн. руб.	215,1	53,84	268,94

Гранты начинающим предпринимателям на создание собственного бизнеса

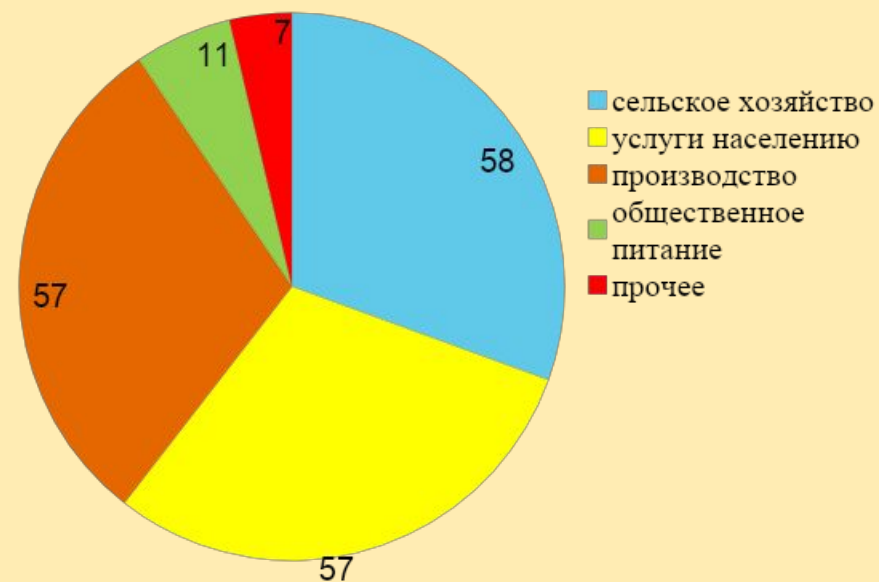
Показатель	За счёт средств федерального бюджета	За счёт средств краевого бюджета	Итого
Количество грантополучателей, ед.	153	37	190
Размер грантовой поддержки, млн. руб.	28,0	7,0	35,0

Распределение проектов грантополучателей по видам деятельности

Доля, %



Количество, ед.



Развитие организаций инфраструктуры поддержки малого предпринимательства Забайкальского края

- Направлено на пополнение активов организаций инфраструктуры поддержки субъектов малого и среднего предпринимательства в 2011 году - 76,7 млн. руб.
 - Из средств федерального бюджета 60,0 млн. руб.
 - ООО «Гарантийный фонд Забайкальского края»
 - 10,0 млн. руб.
 - Региональные микрофинансовые организации - 50,0 млн. руб.
- Из средств краевого бюджета 16,7 млн. руб.
 - ООО «Гарантийный фонд Забайкальского края» - 2,5 млн. руб.
 - Региональные микрофинансовые организации
 - 12,5 млн. руб.
 - Управляющие бизнес-инкубаторами компании 1,6 млн. руб.
 - «Забайкальская лизинговая компания» - 0,1 млн. руб.

Развитие организаций инфраструктуры поддержки малого предпринимательства Забайкальского края

**Активы региональных
микрофинансовых
организаций
165,2 млн. рублей**

**Активы
гарантийного фонда
242,2 млн. рублей**

**В 2011 году:
выдано 154 микрозайма
на сумму 77,230 млн. рублей
предоставлено 101 поручительство
на сумму 211,848 млн. рублей**

Президентская и Губернаторская программы по подготовке управленческих кадров

**Президентская программа
(Государственный план подготовки управленческих кадров для организаций народного хозяйства Российской Федерации в 2007/08 – 2014/15 учебных годах)
Подготовлено 262 специалиста**



**Губернаторская программа подготовки управленческих кадров для субъектов малого и среднего предпринимательства в Забайкальском крае на 2010-2012 годы
2011 год – 20 специалистов**

Основные задачи Министерства экономического развития Забайкальского края в сфере развития малого и среднего предпринимательства на 2012 год

- дальнейшее развитие и повышение эффективности деятельности инфраструктуры поддержки малого и среднего предпринимательства;
- поддержка инновационного и молодежного предпринимательства;
- разработка новых форм государственной поддержки;
- обеспечение результативной деятельности по информационно-консультационной поддержке субъектов предпринимательства, прежде всего центрами поддержки предпринимательства.

Реализация Федерального закона от 28 декабря 2009 года № 381-ФЗ «Об основах государственного регулирования торговой деятельности в Российской Федерации»

Приказ Министерства экономического развития
Забайкальского края от 22 сентября 2010 года № 115-од «Об
установлении порядка разработки и утверждения органами
местного самоуправления схем размещения нестационарных
торговых объектов»

Приказ Министерства экономического развития
Забайкальского края от 22 апреля 2011 года № 50-од «Об
утверждении Методических рекомендаций по сбору
сведений для формирования и ведения торгового реестра
Забайкальского края»

Приказ Министерства экономического развития
Забайкальского края от 18 мая 2011 года № 63-од «Об
установлении нормативов минимальной обеспеченности
населения площадью торговых объектов»

Распоряжение Министерства экономического развития
Забайкальского края от 05 мая 2011 года № 09-р «О рабочей
группе по вопросам развития торговой деятельности и
реализации законодательства Российской Федерации в
области торговли в Забайкальском крае»

Закон Забайкальского края от 06 июля 2010 года № 392-ЗЗК
«О внесении изменения в Закон Забайкальского края «Об
установлении отдельных полномочий высшего
исполнительного органа государственной власти
Забайкальского края»

Закон Забайкальского края от 30 мая 2011 года № 497-ЗЗК
«О признании утратившим силу Закона Забайкальского
края «Об установлении порядка организации деятельности
по продаже товаров (выполнению работ, оказанию услуг) на
ярмарках, организуемых органами исполнительной власти
Забайкальского края или органами местного
самоуправления вне пределов розничных рынков и
имеющих временный характер» и о внесении изменений в
отдельные законы Забайкальского края»

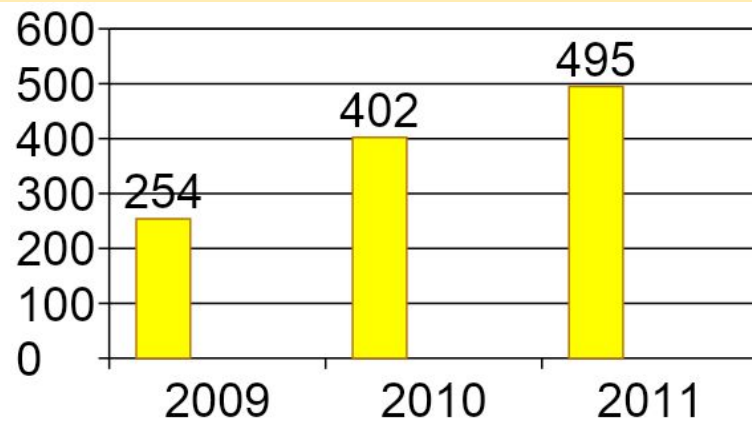
Постановление Правительства Забайкальского края от 28
июня 2011 года № 225 «Об установлении порядка
организации ярмарок и продажи товаров (выполнения
работ, оказания услуг) на них на территории
Забайкальского края, за исключением случаев, когда
организатором ярмарки является федеральный орган
государственной власти, а также требований к организации
продажи товаров (в том числе товаров, подлежащих
продаже на ярмарках соответствующих типов и включению
в соответствующий перечень) и выполнению работ,
оказанию услуг на ярмарках»

Активизирована работа по проведению ярмарок

Прямой доступ продукции
от производителей к потребителям



Доступные цены для населения



Анализ качества обслуживания в сети малых торговых точек

Анкетирование потребителей
по вопросам качества обслуживания



Повышение качества
торговли в сети
малых торговых точек



Краевая долгосрочная целевая программа «Развитие потребительской кооперации Забайкальского края на 2012-2015 годы»

<p>Цель и задачи программы</p>	<p>Цель - создание условий для эффективного развития потребительской кооперации в Забайкальском крае.</p> <p>Задачи:</p> <p>развитие деятельности потребительской кооперации по закупкам сельскохозяйственной продукции и сырья, их переработке и реализации;</p> <p>развитие торгового обслуживания сельского населения организациями потребительской кооперации.</p>
<p>Важнейшие целевые индикаторы программы</p>	<p>Общий объем выручки от всех видов деятельности организаций потребительской кооперации - 3160,2млн.руб.</p> <p>Объем закупок сельскохозяйственной продукции и сырья – 398,2млн.руб.</p> <p>Производство продукции переработки сельскохозяйственного сырья – 395,6млн.руб.</p>
<p>Основные ожидаемые конечные результаты реализации программы</p>	<p>Реализация мероприятий программы будет способствовать:</p> <p>повышению финансовой устойчивости организаций потребительской кооперации края;</p> <p>созданию 751 нового рабочего места;</p> <p>поступлению налогов в краевой и муниципальные бюджеты в размере 197 млн. рублей;</p> <p>увеличению совокупного объема хозяйственной деятельности организаций потребительской кооперации до 3160,2 млн.рублей;</p> <p>увеличению объема закупок сельскохозяйственной продукции и сырья до 398,2 млн. рублей;</p> <p>строительству и модернизированию 30 предприятий по переработке сельскохозяйственной продукции;</p> <p>созданию 17 сельскохозяйственных рынков.</p>

Государственная поддержка северного завоза

**Обеспечен завоз продукции
в 26 населенных пунктов,
расположенных
в муниципальных районах:**

- Красночикойский район;
- Сретенский район;
- Тунгиро-Олекминский район;
- Тунгокоченский район.

**Общая сумма субсидий
3,06 млн. рублей**

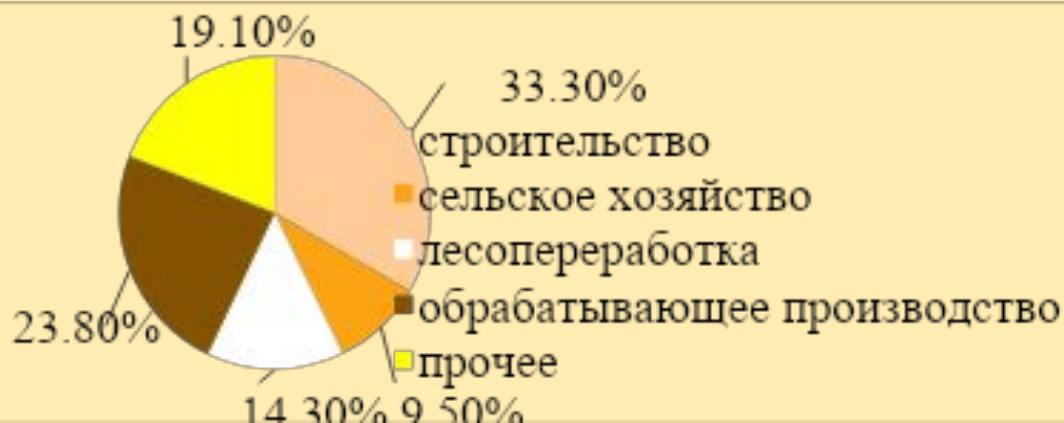
**В 2011 году субсидии предоставлены
2 организациям и
10 предпринимателям**

**Осуществлен завоз
1244,15 тонн продовольственных
товаров
159,9 тонн непродовольственных товаров**

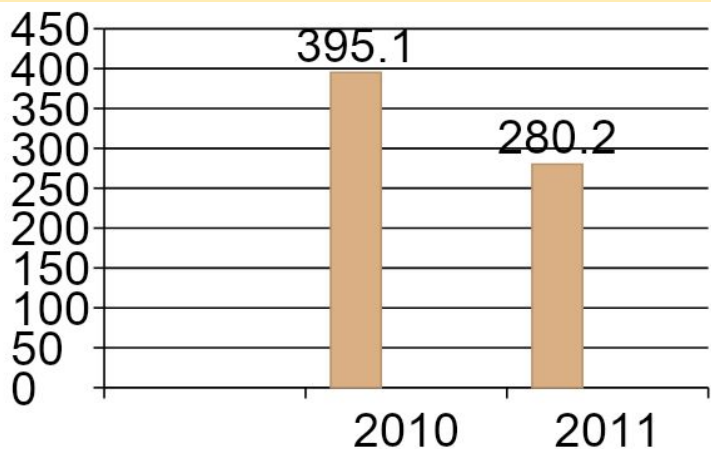


Информация об объемах предоставленной государственной поддержки инвестиционной деятельности

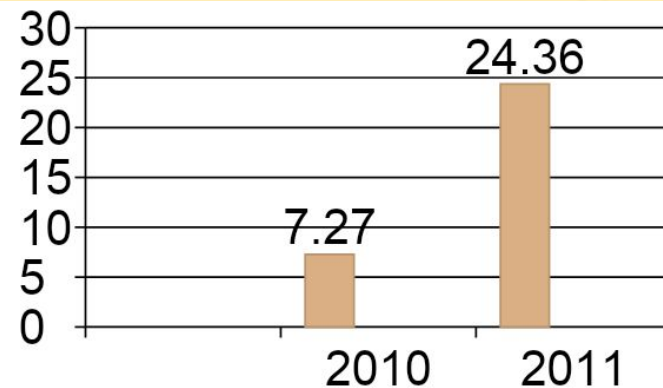
Государственная поддержка по видам экономической деятельности в 2011 году



Предоставление государственных гарантий Забайкальского края (млн. рублей)



Субсидирование части процентной ставки по кредитам, займам и лизинговым платежам (млн. рублей)



Реализация ОАО «Прииск Усть-Кара» инвестиционного проекта по приобретению специальной техники и оборудования с целью добычи россыпного золота в долине нижнего течения р. Желтуга (левый приток р. Шилка)

Объем инвестиций по проекту
62,55 млн. рублей

Увеличение добычи золота на участке на реке Желтуга до 100 кг в год

Бюджетный эффект от реализации проекта составит 13,41 млн. рублей

Создание 14 дополнительных рабочих мест



Инвестиционный проект
«Строительство второй очереди медицинского центра Академия
здоровья»
(инвестор – ООО «Реабилитационный центр кинезитерапии»)

Оказание
государственной поддержки
в формах:
государственной гарантии
Забайкальского края
на сумму 145 млн. рублей и
субсидирования части
процентной ставки
за пользование кредитом в сумме
200,0 млн. рублей



Реализация ООО «Коммунальник» инвестиционного проекта по строительству мини-ТЭЦ на древесном топливе в селе Тупик Тунги́ро-Оле́кминского района

Оказание государственной поддержки в форме субсидирования части процентной ставки по займам в сумме 52,83 млн. рублей

Технические характеристики мини-ТЭЦ :
Полезная мощность – 760 кВт./час.
Коэффициент полезного действия - 81,7 %



Результаты реализации проекта:

- обеспечение стабильного электроснабжения населения и организаций сельского поселения «Тупикское» Тунги́ро-Олекминского района;
- понижение себестоимости вырабатываемой электроэнергии;
- снижение нагрузки на бюджет Забайкальского края

Инвестиционный проект по переработке шерсти овечьей в Забайкальском крае, реализуемый ООО «Руно»

Государственная поддержка
предоставлена
в форме **субсидирования части**
процентной
ставки за пользование займами

Объём инвестиций по проекту
составляет **33 млн. рублей**

Бюджетный эффект от реализации
проекта составит **19,19 млн. рублей**

Социальный эффект –
создание 32 рабочих мест



**Инвестиционный проект
«Оснащение перинатального центра
медицинским оборудованием
(инвестор – ООО «Читаэнергожилстрой»)**»

Сметная стоимость составляет 1 969,1 млн. рублей,
в том числе стоимость оборудования 941,6 млн. рублей

Оказание
государственной поддержки
*в форме
субсидирования
части процентной
ставки за пользование кредитом
в сумме до 100,0 млн. рублей*



Инвестиционный проект по строительству жилья для ветеранов Великой Отечественной войны, реализуемый ООО «Тантал»

Оказание государственной поддержки

Пролонгация предоставления государственных гарантий
Забайкальского края перед кредитными организациями на общую сумму **250 млн.рублей**

Субсидирование части процентной ставки за пользование кредитами



Показатели эффективности реализации проектов

Показатель	ООО «Мир»	ООО «Тантал»
Объем инвестиций, млн.рублей	598,79	771,53
Количество квартир для ветеранов ВОВ	530	625
Бюджетная эффективность, млн.рублей	5,83	16,97

Государственная поддержка инвестиционной деятельности



Основные показатели инновационной деятельности

	2007	2008	2009	2010
Удельный вес организаций, занимающихся инновационной деятельностью в общем числе организаций, %				
Российская Федерация	10,0	9,4	9,3	9,5
Сибирский федеральный округ	8,1	7,7	7,3	8,2
Забайкальский край	6,0	5,5	4,4	6,7
Удельный вес инновационных товаров, работ, услуг в общем объеме отгруженных товаров, выполненных работ, услуг организаций, %				
Российская Федерация	4,6	5,0	4,6	4,9
Сибирский федеральный округ	2,2	2,1	1,4	1,5
Забайкальский край	2,8	1,6	1,1	0,8

Основные проблемы развития инновационной деятельности в Забайкальском крае

реального сектора экономики на результаты научно-технической деятельности, невысокая

- **инновационная активность** обусловлена **слабыми кооперационными связями** между научными

организациями, учреждениями

- **недостаток информации** о новых технологиях и возможных

рынках сбыта инновационных продуктов, а также об объектах

вложения капитала с потенциально высокой

- **доходностью** от применения

малого инновационного

- **малое число** предпринимательств; конкурентоспособных разработок

и технологий высокой степени готовности. Зависимость

Забайкальского края от инновационных разработок

- **низкий уровень развития инновационной инфраструктуры;**

- **неразвитость системы подготовки и переподготовки кадров для инновационной сферы**

Совершенствование законодательства в сфере инновационной деятельности

- 1. Распоряжением Правительства Забайкальского края от 19 июля 2011 года № 373-р одобрена **Концепция развития инновационной деятельности в Забайкальском крае**
- 3. Принят Закон Забайкальского края от 01 ноября 2011 года № 566-ЗЗК **«О внесении изменений в Закон Забайкальского края «Об инновационной деятельности в Забайкальском крае»**
- 2. Распоряжением Правительства Забайкальского края от 28 декабря 2011 года № 714-р утверждена **Стратегия инновационного развития Забайкальского края на период до 2020 года**
- 4. Для реализации Закона подготовлены проекты постановлений Правительства Забайкальского края:
 - ● «О некоторых мерах по реализации Закона Забайкальского края «Об инновационной деятельности в Забайкальском крае»;
 - ● «Об утверждении Порядка предоставления субсидий из бюджета Забайкальского края на возмещение части затрат, связанных с реализацией приоритетного инновационного проекта»;
 - ● «О внесении изменений в краевую долгосрочную целевую программу «Инновационное развитие Забайкальского края (2011-2014 годы)»;
 - ● «Об утверждении Порядка предоставления средств из бюджета Забайкальского края в форме грантов субъектам государственной поддержки инновационной деятельности»

Мониторинг качества предоставления государственных (муниципальных) услуг в Забайкальском крае

32 государственные услуги

**62,5 % - хороший уровень
качества предоставления услуг**

**25 % - удовлетворительный
уровень качества
предоставления услуг**

**12,5 % - неудовлетворительный
уровень качества
предоставления услуг**

186 муниципальных услуг

**23,1% - хороший уровень
качества предоставления услуг**

**40,3 % - удовлетворительный
уровень качества
предоставления услуг**

**37,1 % - неудовлетворительный
уровень качества
предоставления услуг**

**Предложения по оптимизации порядка и условий предоставления
государственных и муниципальных услуг**

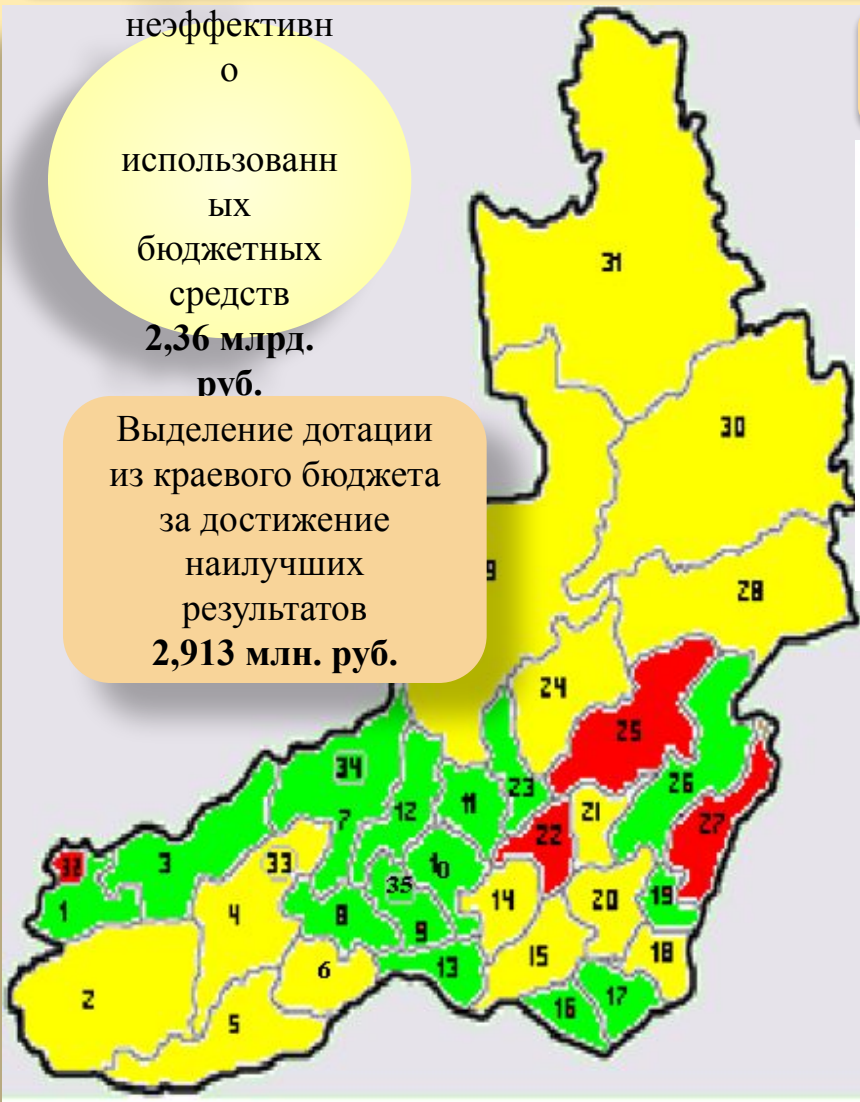
**Доклад об итогах мониторинга качества предоставления государственных и
муниципальных услуг в Забайкальском крае в 2011 году**

Оценка эффективности деятельности органов местного самоуправления городских округов и муниципальных районов Забайкальского края

неэффективны
0

использованы
бюджетных
средств
**2,36 млрд.
руб.**

Выделение дотации
из краевого бюджета
за достижение
наилучших
результатов
2,913 млн. руб.

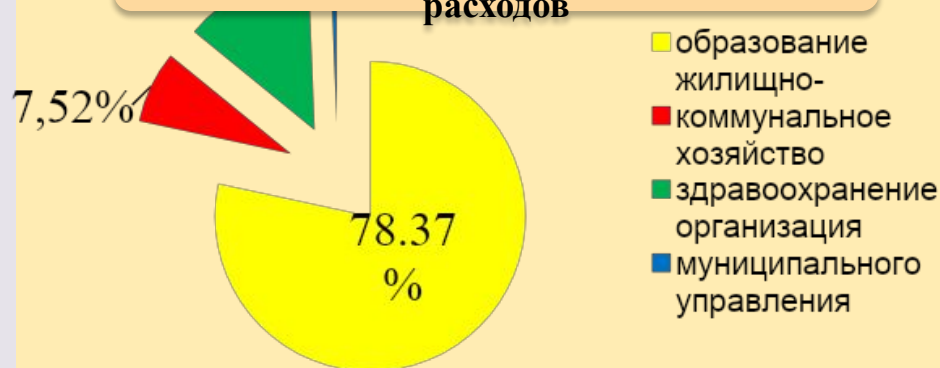


Городские округа

Муниципальные районы



Доля сфер в общем объеме неэффективных расходов



Региональный сегмент ГАС «Управление»

Создан с целью повышения эффективности государственного регионального и муниципального управления в Забайкальском крае

Обеспечивает систематизацию и анализ:

информации об уровне социально-экономического развития Забайкальского края;

информации об эффективности деятельности ОИВ и ОМСУ Забайкальского края;

информации о ходе реализации программ и проектов;

информации об исполнении бюджета Забайкальского края;

государственной официальной статистической информации;

картографической информации (в т. ч. об объектах и ресурсах)

нормативно-справочной информации

Зоны опережающего развития

Федерального уровня

Забайкальский территориально-промышленный комплекс

Чарский территориально-промышленный комплекс

Торгово-промышленная зона пгт Забайкальск

Зона развития деревообрабатывающей промышленности

Зона развития строительной индустрии

Туристско-рекреационная зона «Алханай»

Регионального уровня

Зона агломерации на основе города Читы и прилегающих населенных пунктов

Промышленная зона в п. Могойтуй

Сельскохозяйственная производственно-перерабатывающая региональная зона в Агинском бурятском округе

Приаргунская сельскохозяйственная зона по производству зерна, кормов, развитию животноводства

Создание промышленного парка в пос. Могойтуй Забайкальского края

По состоянию на **01 января 2012 года** профинансировано **504,17 млн. рублей**, в том числе из федерального бюджета – **339,97 млн. рублей**, регионального – **144,2 млн. рублей**, внебюджетные средства – **20 млн. рублей**

За счет указанных средств построены две производственные площадки с промышленными цехами площадью **1000 м²** и **3000 м²** соответственно, здание администрации с площадью **1500 м²**, два блока общежития на **200 мест** со столовой на **50 мест**, гостиница на **60 мест** с рестораном на **50 мест**, котельная, водонапорная башня, система канализации с локальными очистными сооружениями, тепловые сети, трансформаторная подстанция с линиями электропередач, проложены кабели связи



Создание агроиндустриального парка в Приаргунском и других районах Забайкальского края

Формирование агроиндустриального парка и взаимодействие его участников планируется преимущественно на кластерной основе, преобладающая часть перерабатывающих организаций и ряд предприятий по производству сельхозпродукции будут осуществлять свою деятельность на взаимовыгодных и взаимодополняющих кооперативных (акционерных) началах

Проект включен в новую редакцию Списка ключевых проектов «Программы сотрудничества между регионами Дальнего Востока и Восточной Сибири Российской Федерации и Северо-Востока Китайской Народной Республики (2009-2018 годы)»



Предпосылки создания агроиндустриального парка в Агинском Бурятском округе Забайкальского края

✓ Создано 13

племенных заводов и
✓ Бывведена новая
племярепродукторов
перспективная

полутрубошерстная
✓ Модернизирована
порода овец
и укреплена

технологическая база

✓ Введено в действие

✓ Предполнение к
двум действующим
мясокомбинатам

построен новый

убойный цех

✓ Производство
гранулированных
комбикормов



Мобилизационная подготовка

План мероприятий по повышению мобилизационной готовности Забайкальского края в 2011 году

В целях выполнения поставленных задач в 2011 году:

совершенствовались практические навыки руководителей и других должностных лиц

посредством проведения учебных теоретических и учебно-практических мероприятий

по планам единых дней мобилизационной подготовки;

в ходе комплексных мобилизационных тренировок в апреле и в сентябре проведена проверка реальности разработанных планов и документов по их реализации;

разработано новое «Положение о мобилизационной подготовке Министерства экономического развития Забайкальского края»;

осуществлялась выработка более совершенных методов управления и взаимодействия

с другими органами исполнительной власти и организациями.

**«Об итогах деятельности
Министерства экономического
развития Забайкальского края
в 2011 году и основных
задачах на 2012 год»**

10 февраля 2012 года

Галсанов Баир Галсанович

**Министр экономического развития
Забайкальского края**