

SPORTBOX.ru

**Новый
спортивный
Интернет**

sportbox.ru

**Sportbox.ru стал
первым
спортивным
сайтом в Рунете,
осуществляющим
бесплатные
лицензионные
трансляции
важных
спортивных
событий**



**До 6 трансляций одновременно
Видеоархив
Нарезки лучших моментов
Видеоинтервью
Видеоконференции**

Олимпийские игры

Футбол

(Чемпионаты мира, Европы, Лига чемпионов, Лига Европы, Английская премьер-лига, Чемпионат России)

Хоккей

(Чемпионат мира, КХЛ)

Биатлон

(Кубок мира, Европы)

Формула-1

Бокс

Теннис

(Кубок Кремля, Roland Garros, Кубок Дэвиса)

Баскетбол

(Чемпионат России, NBA, Еврокубки)

Волейбол

(Чемпионат России, «Матч звезд»)

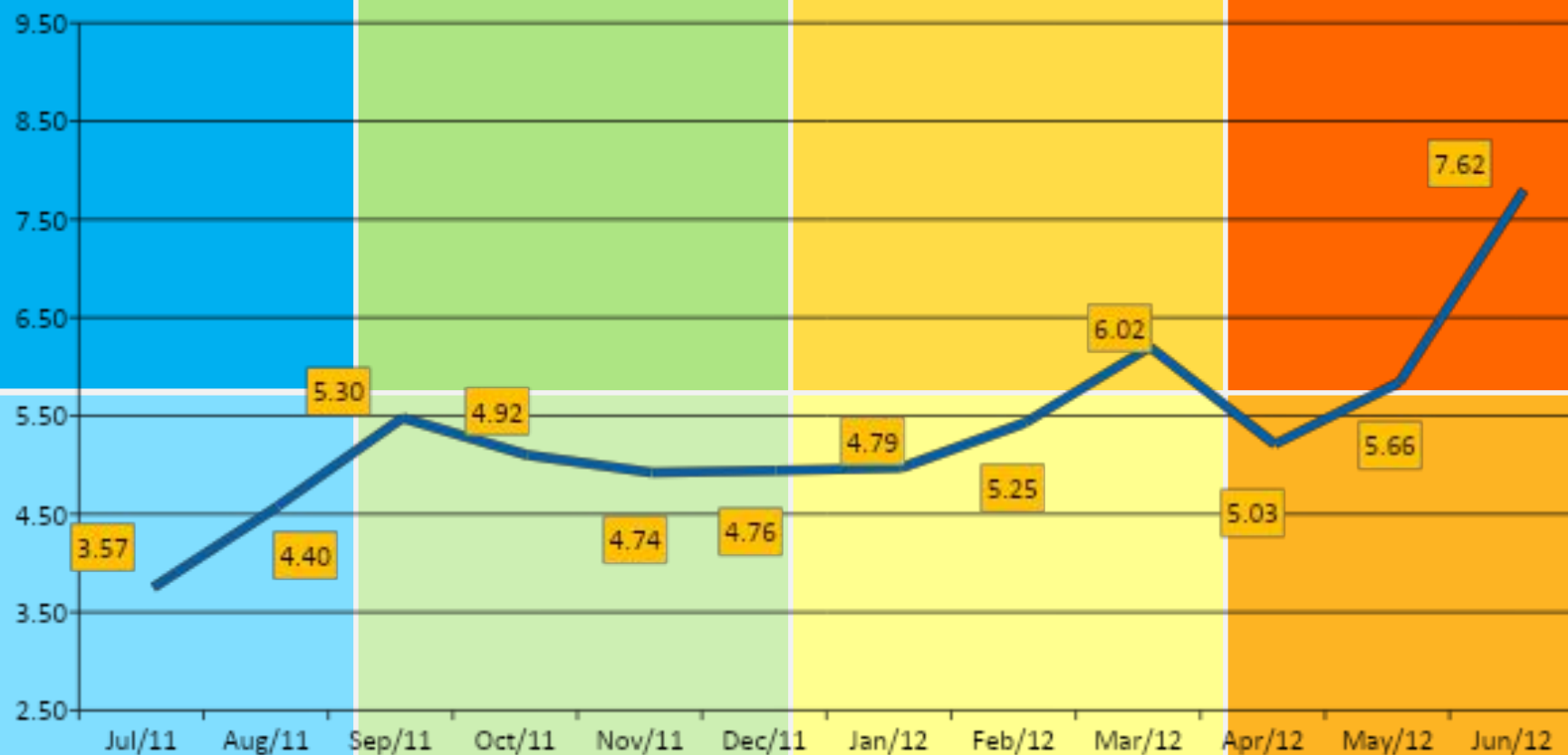
Легкая атлетика


(Чемпионат мира, «Русская зима»)

Динамика аудитории

Google Analytics

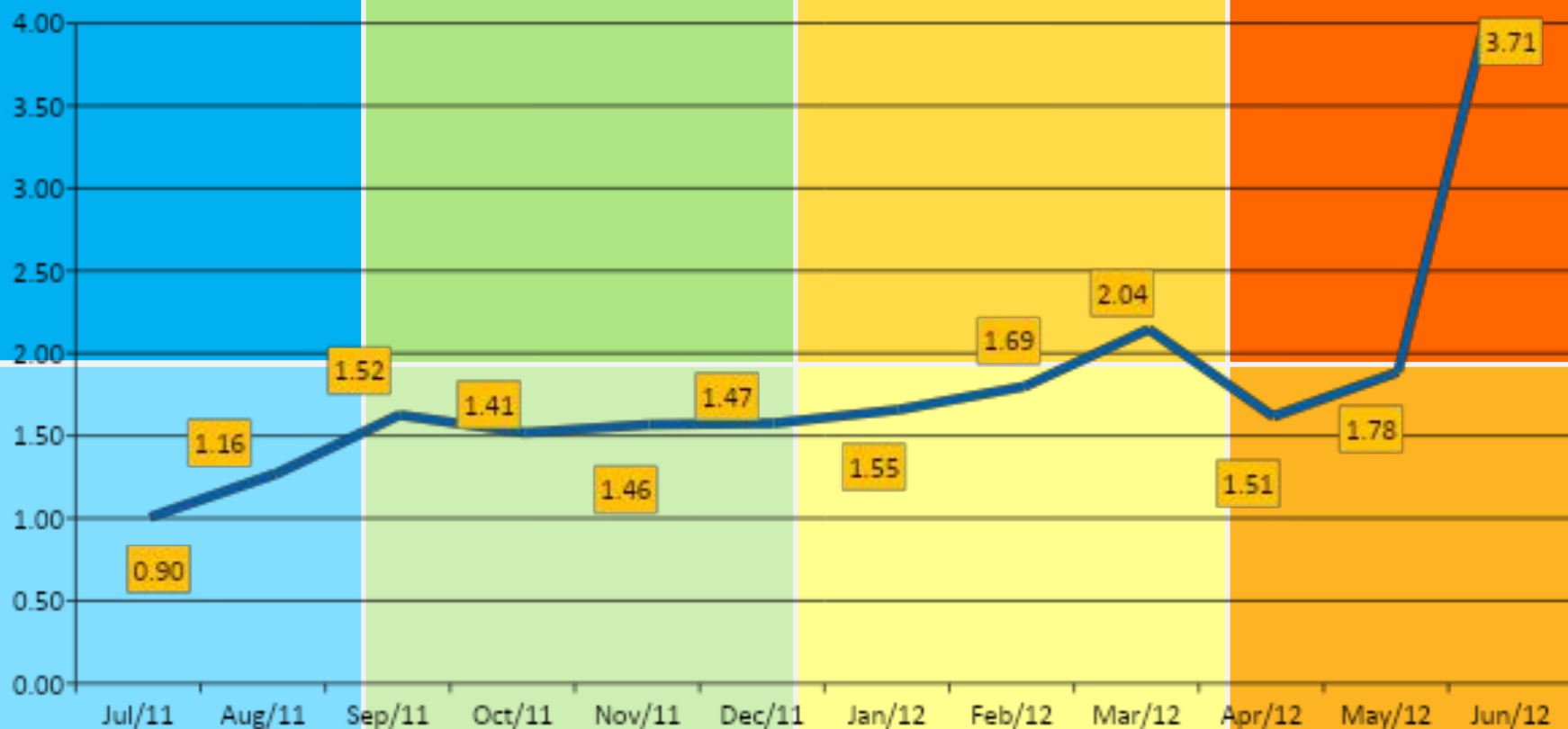
(июль 2011 – июнь 2012)





Динамика аудитории раздела «Видео»

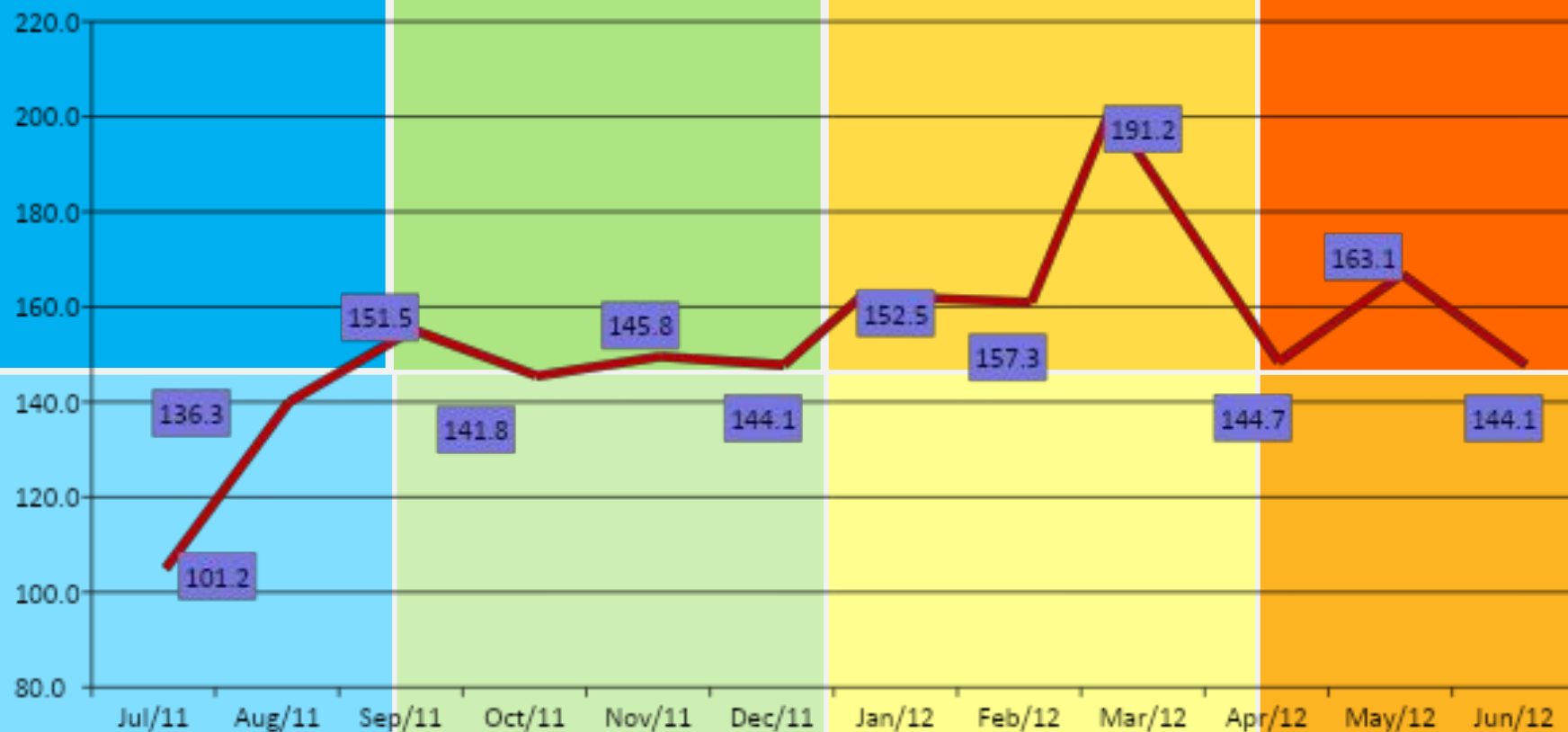
Google Analytics (июль 2011 – июнь 2012)



Динамика посещаемости

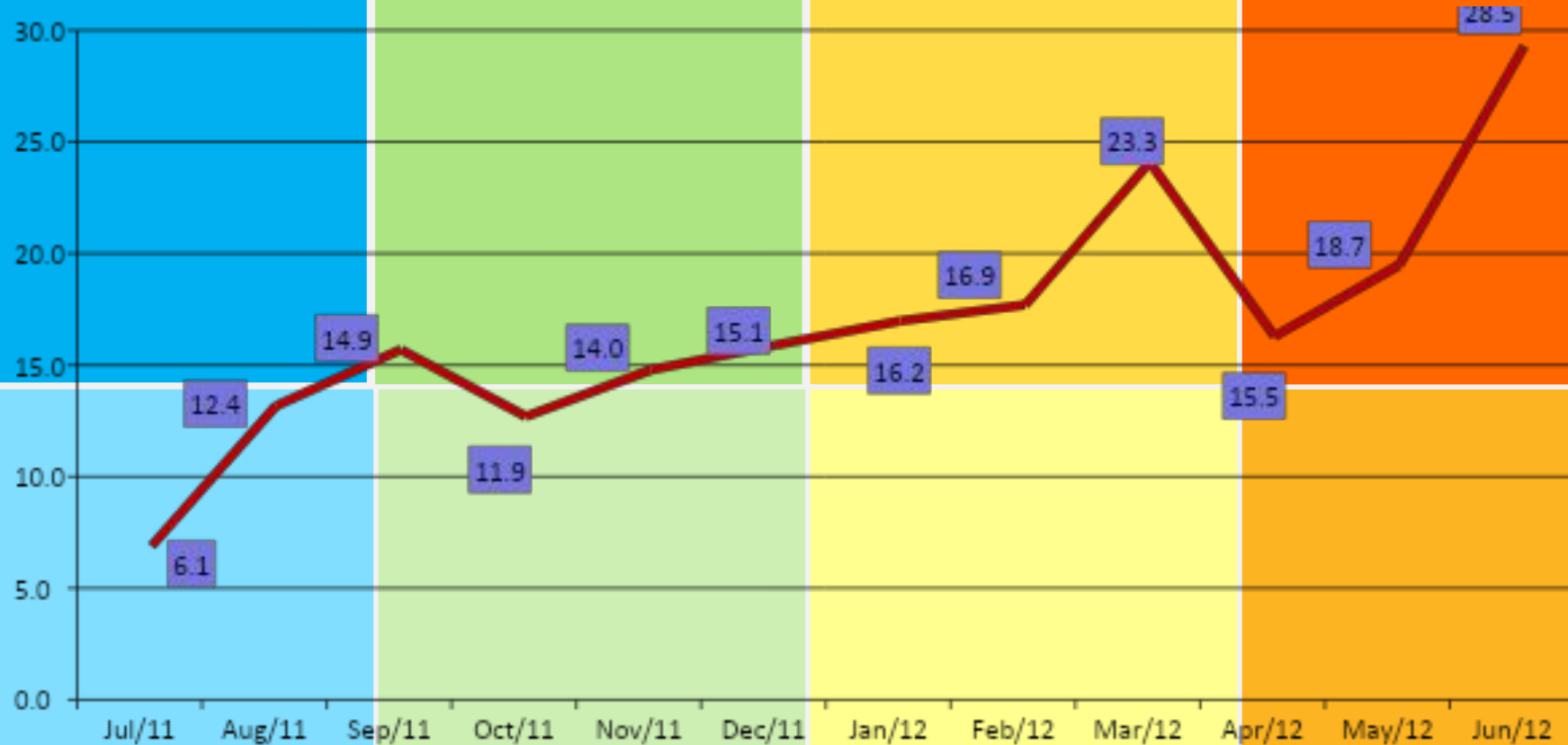

Google Analytics

(просмотры страниц по месяцам, млн.
июль 2011 – июнь 2012)



Динамика посещаемости раздела «Видео»

Google Analytics (июль 2011 – июнь 2012)



Показатели посещаемости

Google Analytics

(данные за месяц, неделю* в июне 2012)

* данные за неделю с 11 по 17
июня

Месяц

Уникальные
пользователи

7 623 067

Посещения

36 824 293

Просмотры
страниц

144 131 256

Среднее число
просмотров/
Посещение

3,91

Неделя

Уникальные
пользователи

3 436 837

Посещения

11 001 721

Просмотры
страниц

43 680 315

Среднее число
просмотров/
посещение

3,97

Аудитория Sportbox.ru

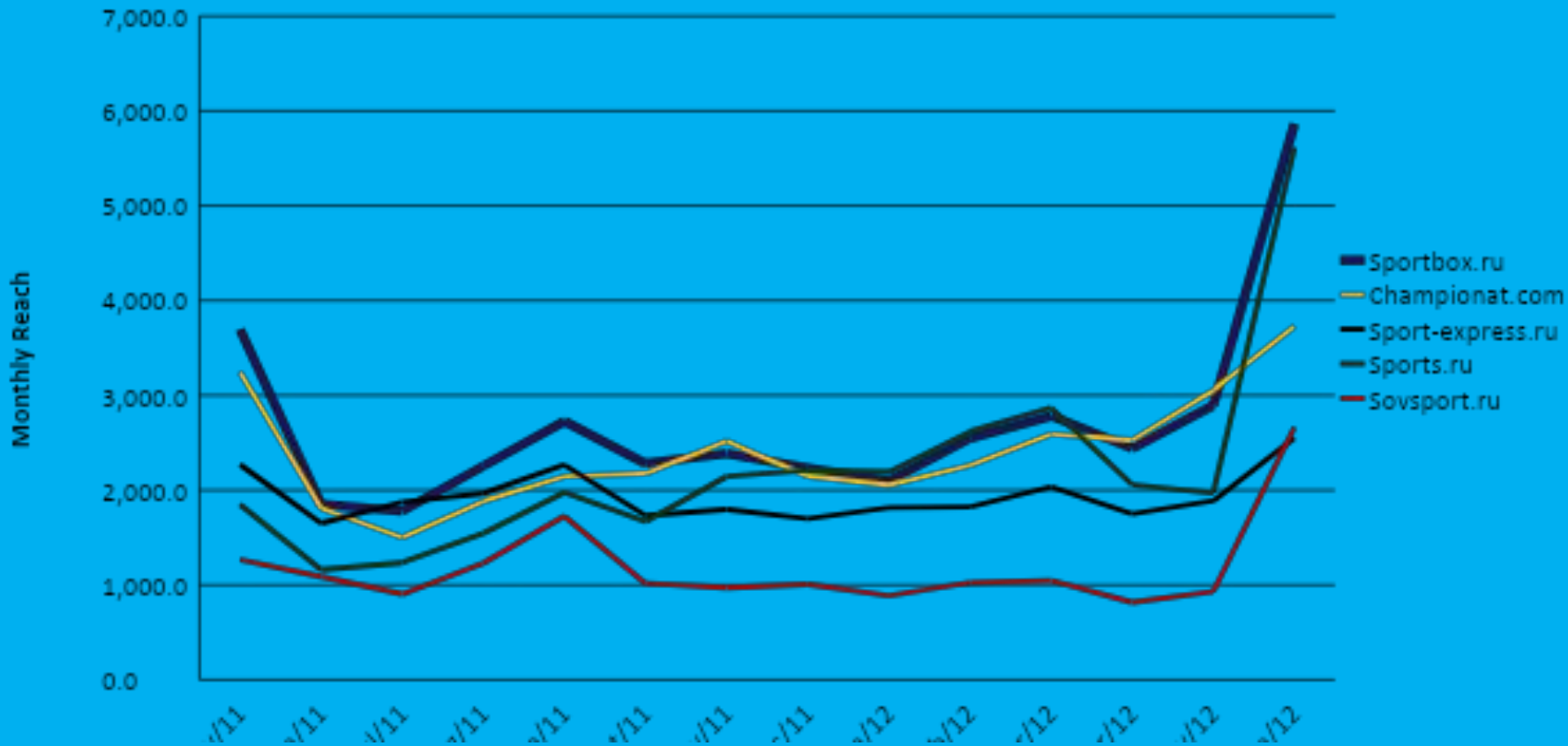
(Май 2012)



		Sportbox.ru				
		Россия	Москва	СПб	Екб	
Monthly Reach	Тысяч человек	2 848.5	415.6	185.2	69.8	
	В населении 12-54	6.3%	5.7%	6.2%	7.7%	
Average Weekly Reach	Тысяч человек	1 478.2	185.7	77.8	32.1	
	В населении 12-54	3.3%	2.6%	2.6%	3.5%	
Average Weekly Frequency		25.9	20.4	20.3	29.8	
Average Daily Reach	Будни	Тысяч человек	551.8	58.4	22.0	11.4
		В населении 12-54	1.2%	0.8%	0.7%	1.3%
	Выходные	Тысяч человек	657.7	75.6	27.7	14.0
		В населении 12-54	1.5%	1.0%	0.9%	1.5%
Average Daily Frequency		9.1	8.4	9.7	10.9	
Average Minutes per Day		5				

Аудитория спортивных сайтов

(Россия, 2011-2012, тыс.)

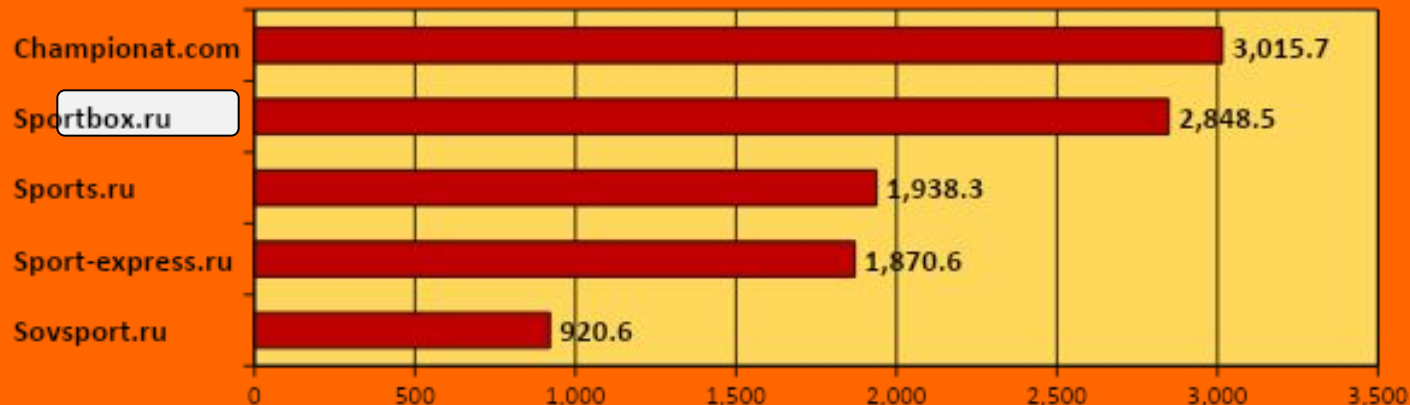


Аудитория СПОРТИВНЫХ САЙТОВ

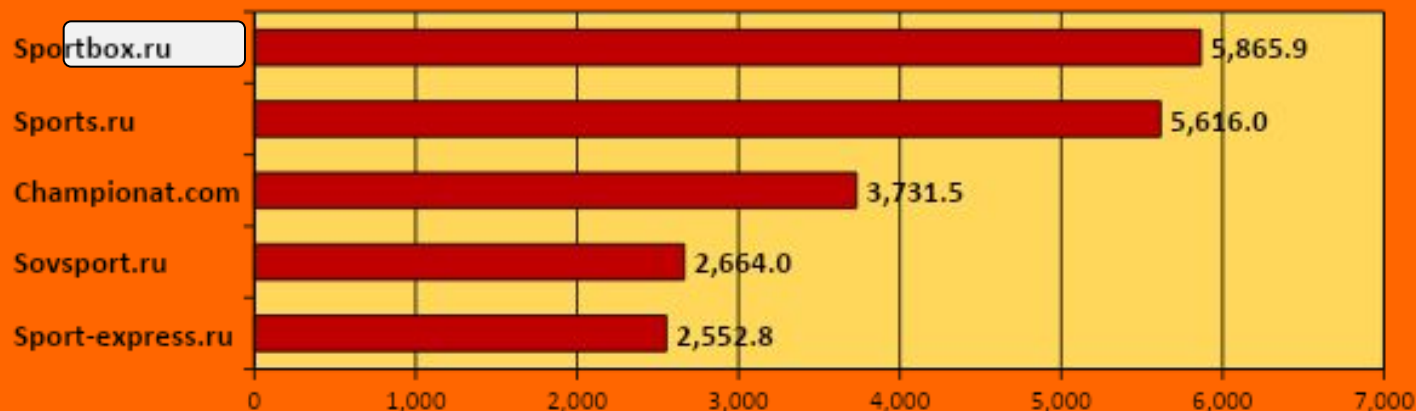
(по данным TNS Web Index)



Май 2012,
Россия



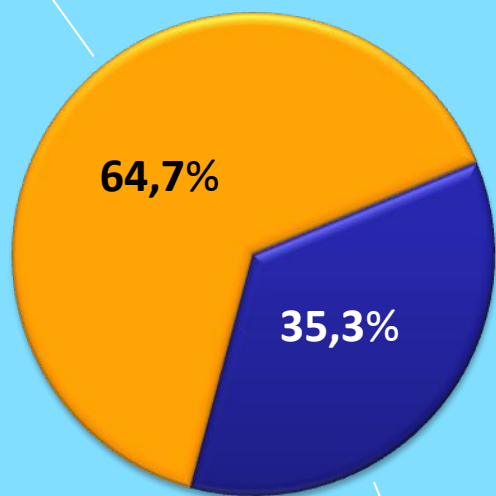
Июнь 2012,
Россия



Портрет аудитории

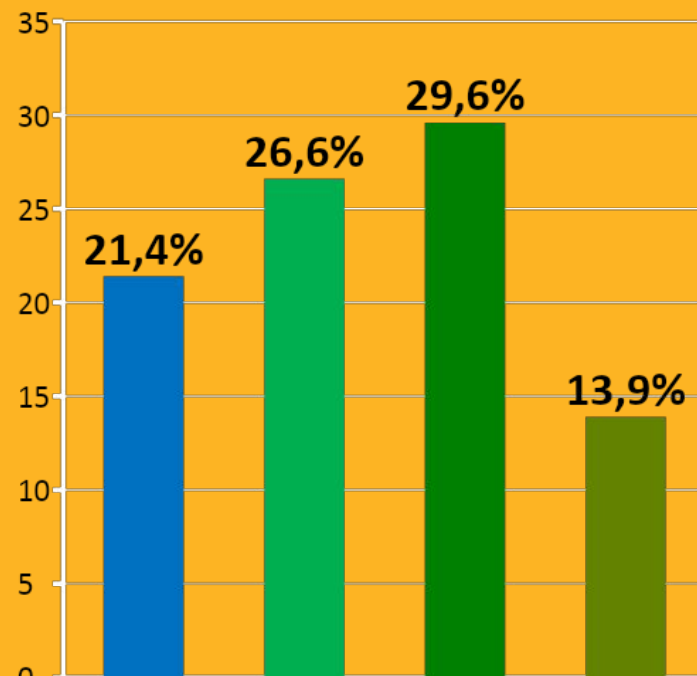


Мужчины

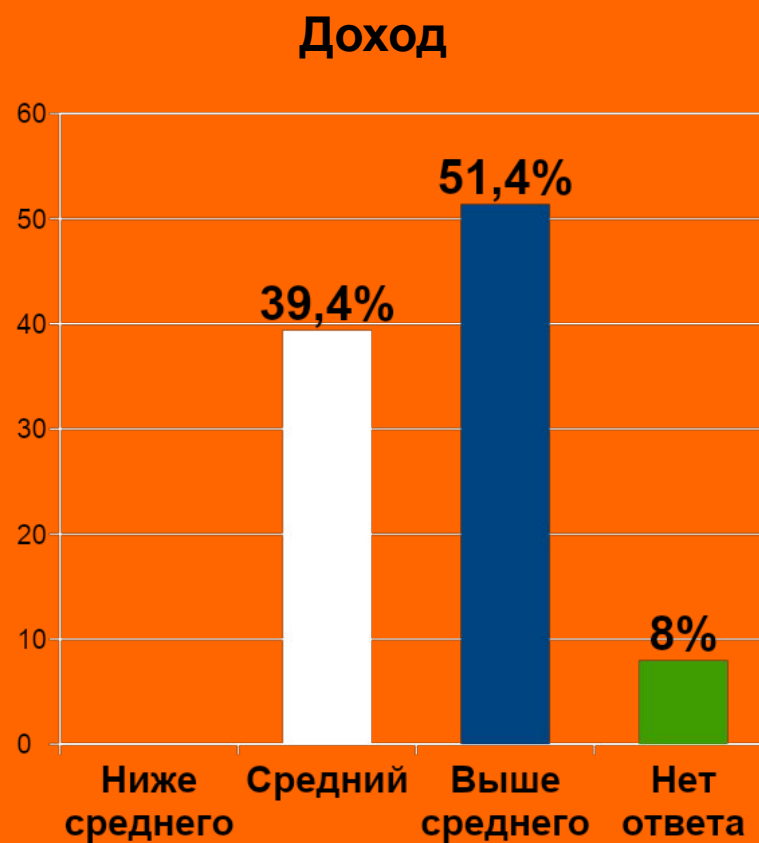
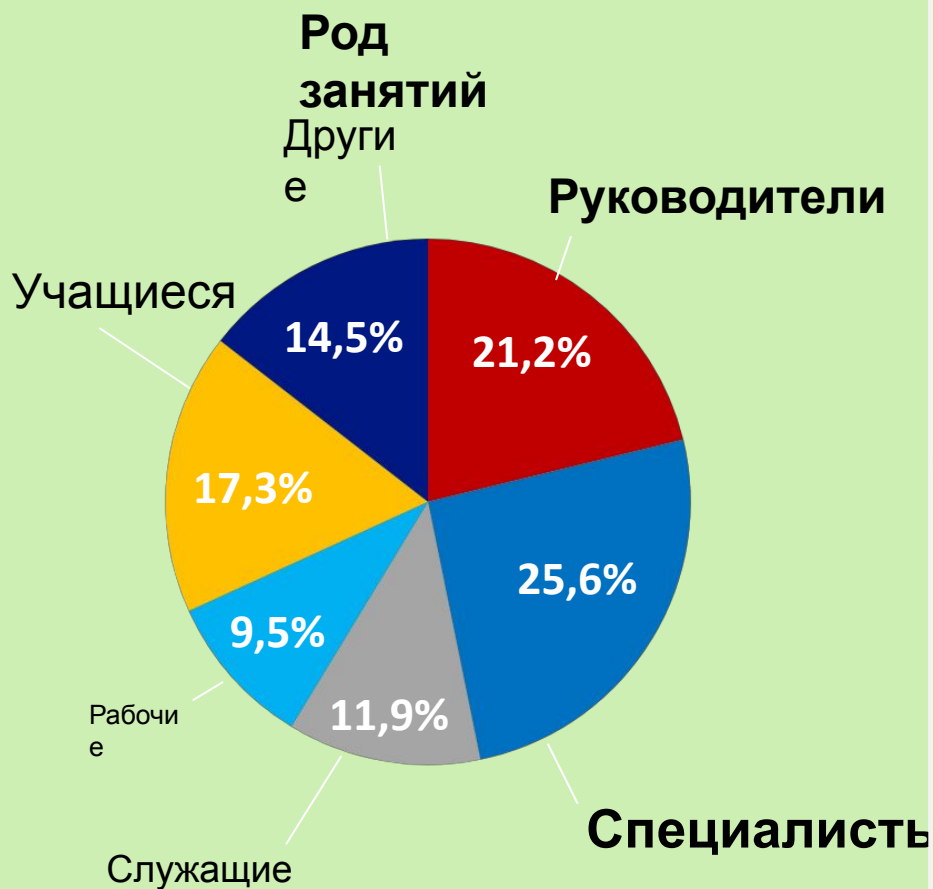


Женщины

Возраст

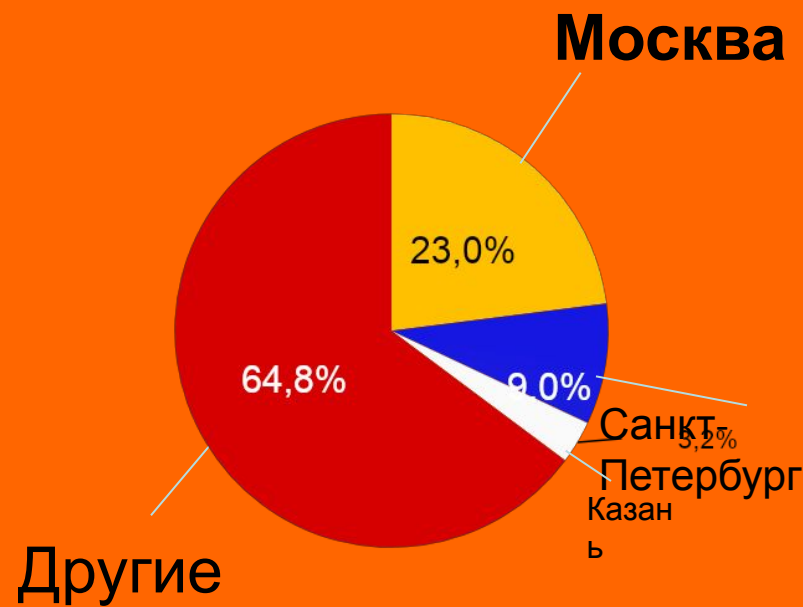


Портрет аудитории



География Sportbox.ru

Google Analytics



Источники трафика

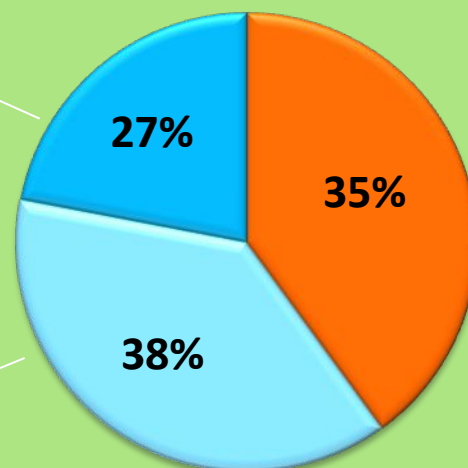
Google Analytics

Поисковые системы

Yandex – 15,5%
Google – 9,3%
и др.

Сайты- источники переходов

- на которых размещена баннерная реклама,
- цитирующие материалы Sportbox.ru,
- участвующие в обменных сетях и др.



Прямой трафик

заходы через закладки и путем набора названия сайта в браузере

Readme.ru – 3,6%
Marketgid.com – 2,5%
Mail.ru – 1,96%
News.yandex.ru – 1,5%
Top100.rambler – 1,4%
и др.