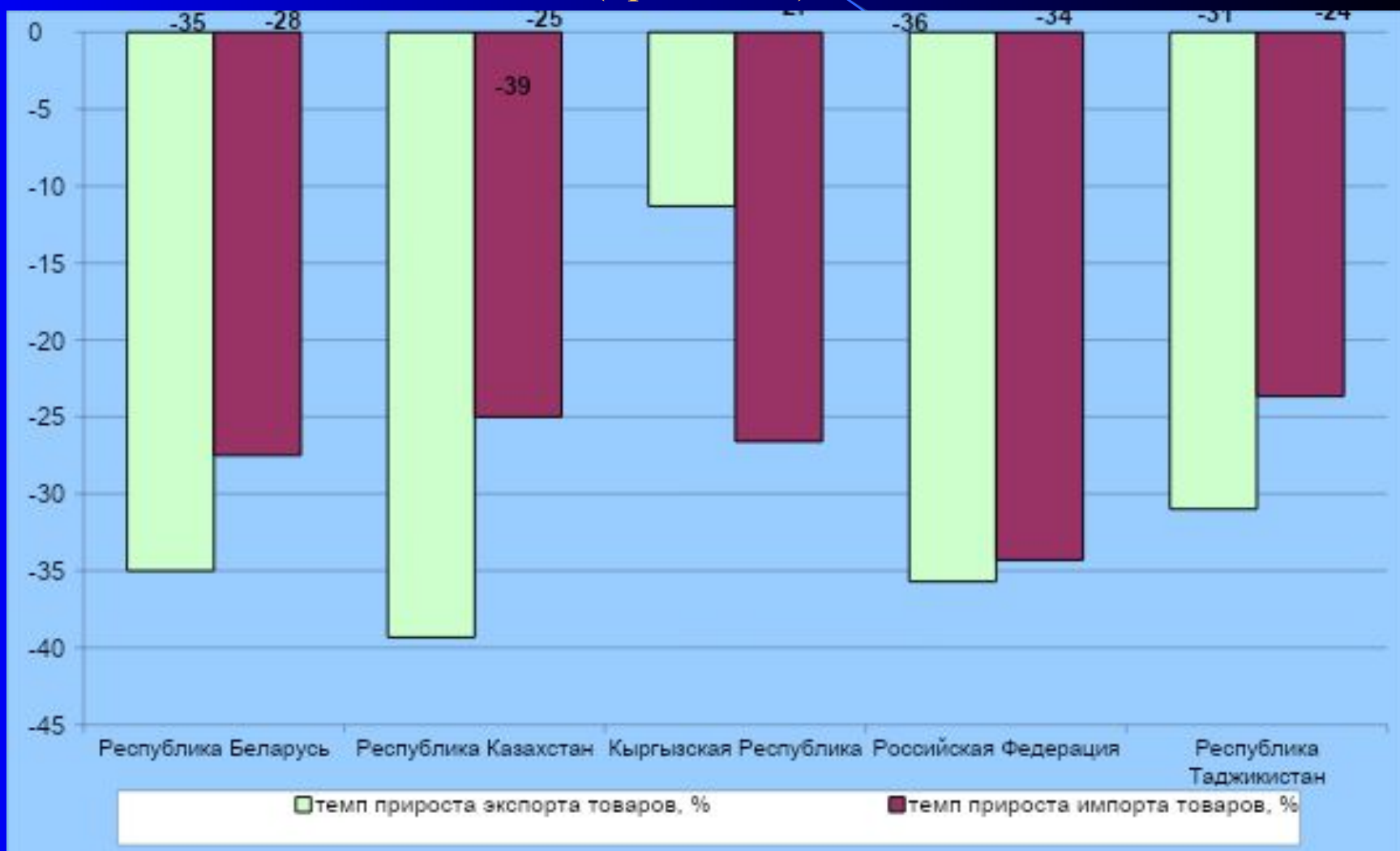


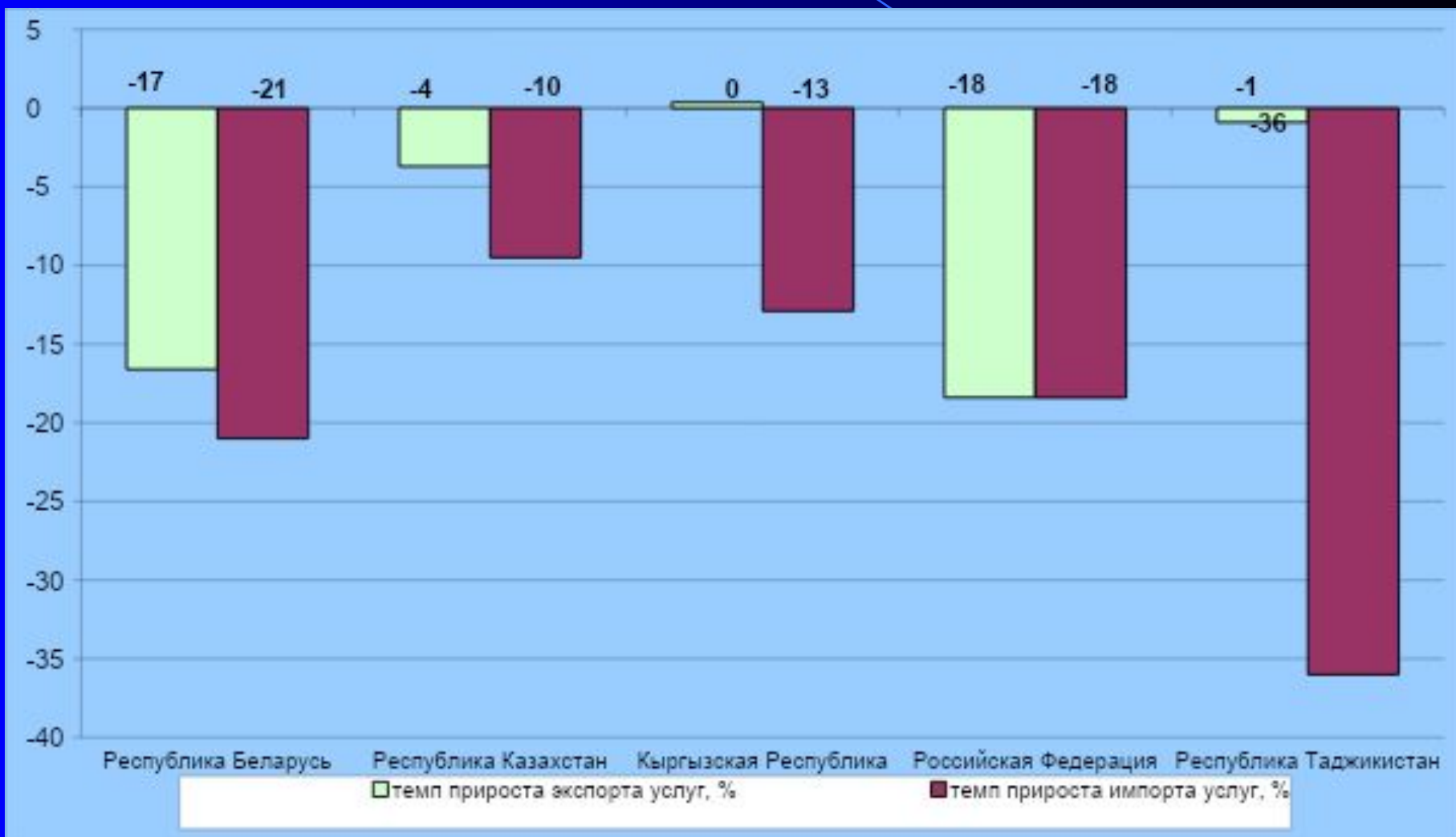
О состоянии платежных балансов государств-участников ЕврАзЭС за 2009 год

*Доклад по вопросу 7 повестки дня
22-го заседания Совета
руководителей центральных
(национальных) банков государств-
участников ЕврАзЭС*

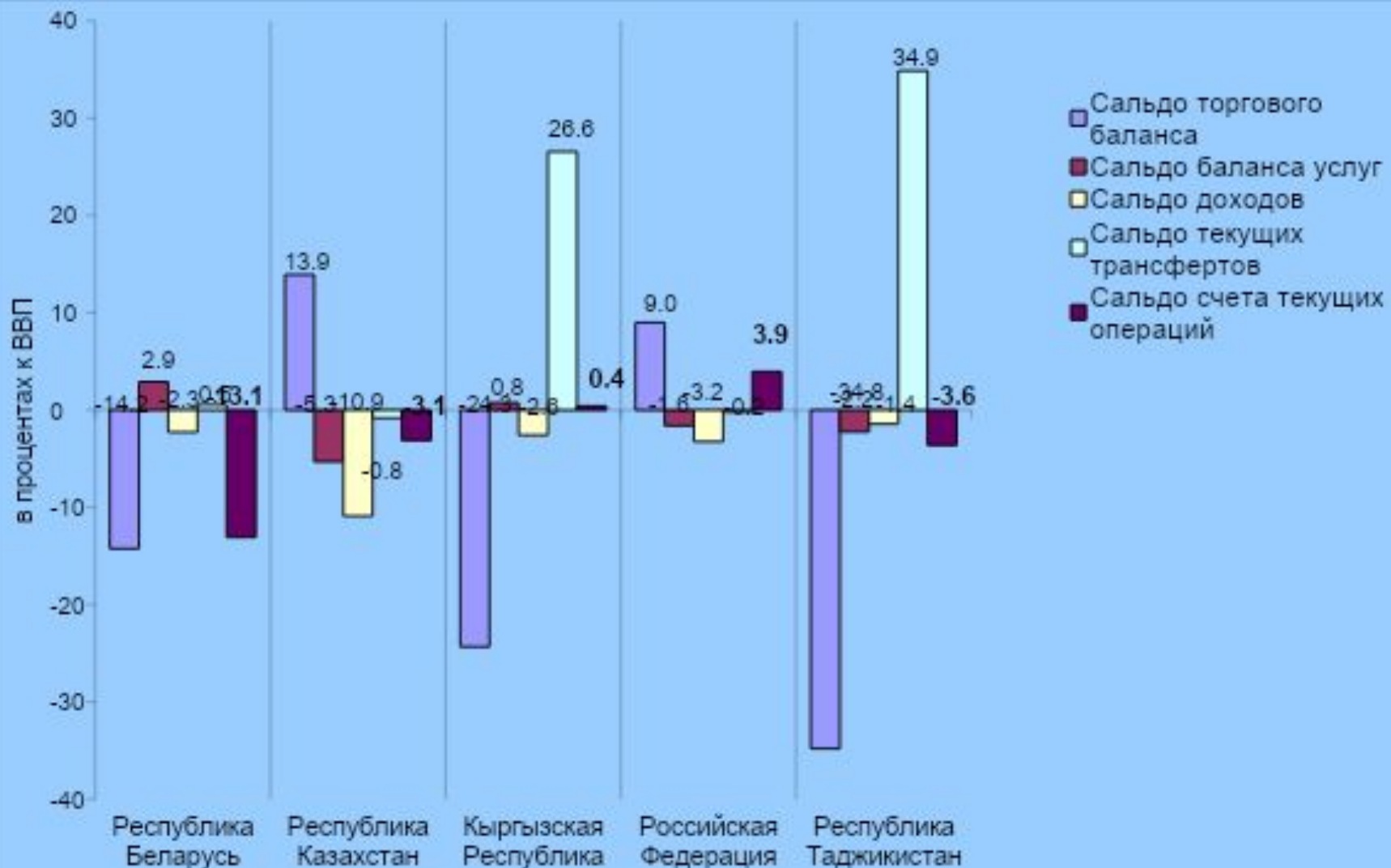
Темпы роста торговли товарами стран ЕврАзЭС за 2009 год (процентов)



Темпы роста торговли услугами стран ЕврАзЭС за 2009 год (процентов)



Компоненты счета текущих операций платежных балансов стран-участников ЕврАзЭС за 2009 год (в процентах к ВВП)



Основные факторы формирования сальдо счета текущих операций за 2009 год

Беларусь - 6.4 млрд.\$



3.1% ВВП

- дефицит торгового баланса
+ профицит торговли услугами

Казахстан - 3.4 млрд.\$



1% ВВП

+ профицит торгового баланса
- выплаты по инвестиционным доходам и оплате труда
- дефицит торговли услугами

Кыргызстан + 0,02 млрд.\$



4% ВВП

- дефицит торгового баланса
+ приток текущих трансфертов

Россия +49 млрд.\$



2.9% ВВП

+ профицит торгового баланса
- выплаты по инвестиционным доходам и оплате труда
- дефицит торговли услугами

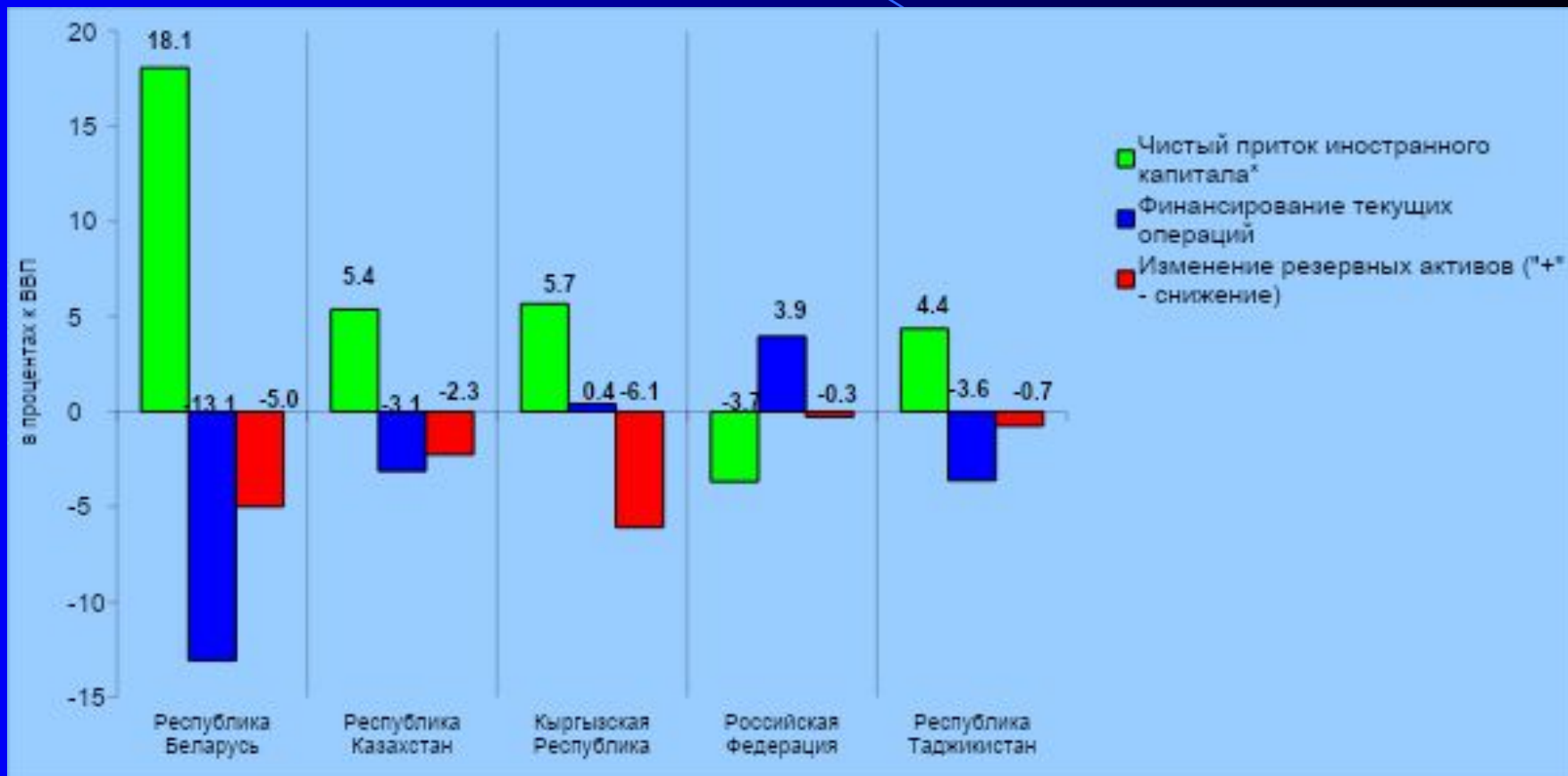
Таджикистан - 0.2 млн.\$



3.6% ВВП

- дефицит торгового баланса и баланса услуг
+ приток текущих трансфертов

Направления использования иностранного капитала в странах ЕврАзЭС за 2009 год (в процентах к ВВП)



* - включает иностранные заимствования, потоки капитальных трансфертов и величину статистических расхождений платежного баланса стран

** - без учета курсовой переоценки; знак «-» означает рост резервов

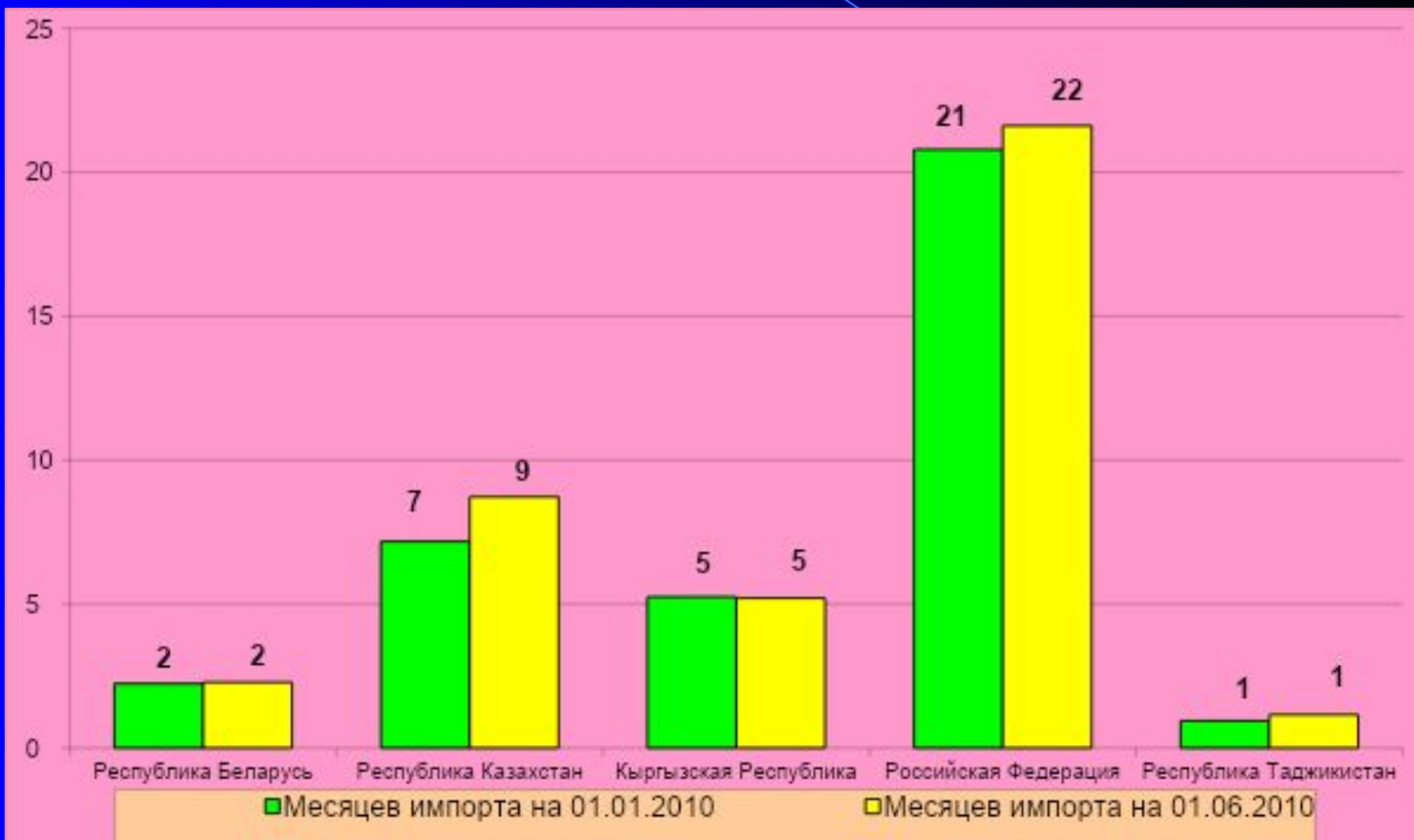
Основные факторы, повлиявшие на состояние платежных балансов стран ЕврАзЭС в 2009 году

- падение цен и физических объемов товарных поставок
- снижение притока прямых иностранных инвестиций,
- ограничением доступа на международные финансовые рынки,
- замещение притока ресурсов частного сектора заимствованиями на уровне Правительства
- рост резервных активов во всех странах ЕврАзЭС

Темпы прироста международных резервных активов стран ЕврАзЭС за январь-май 2010 г.



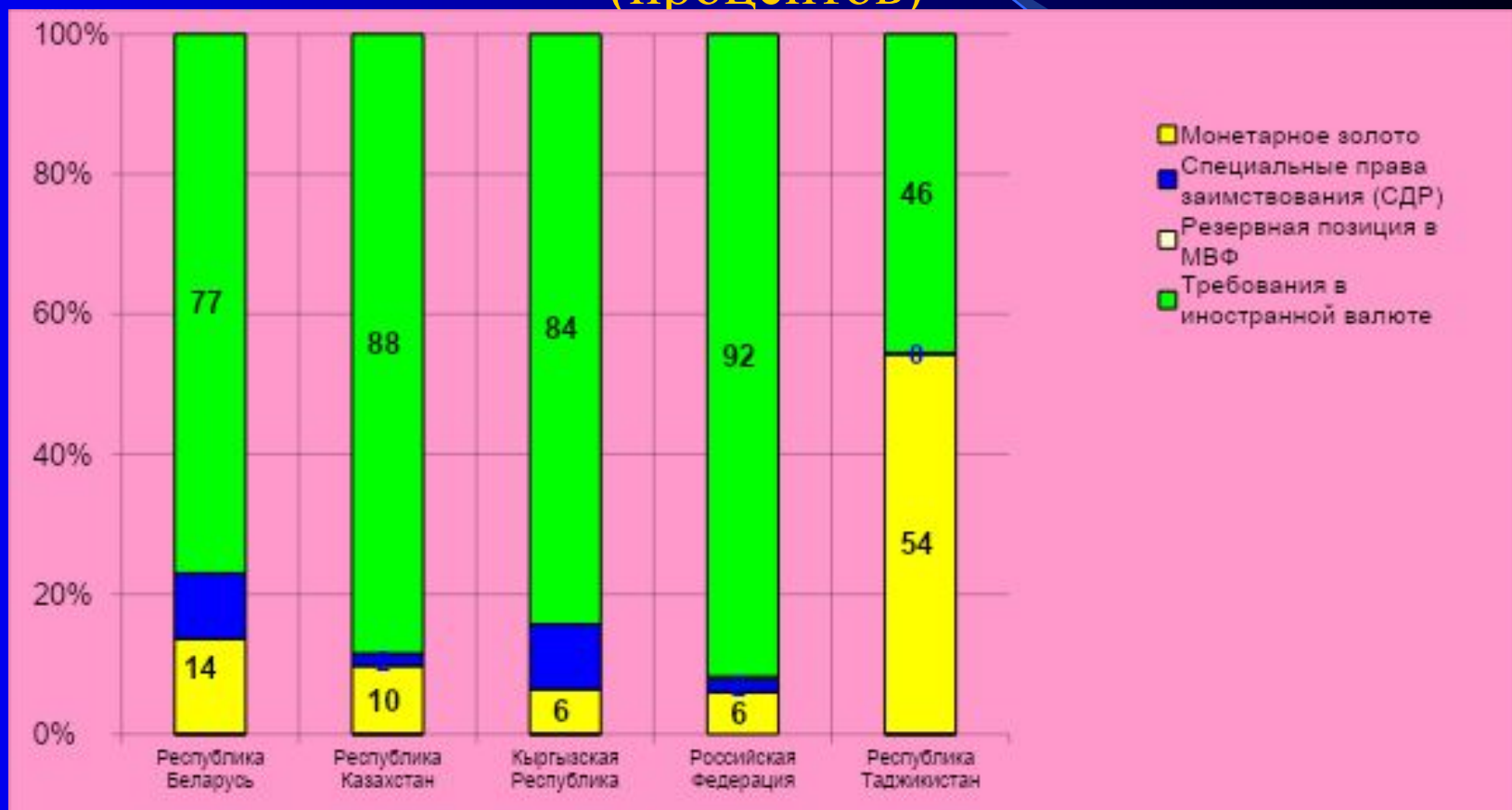
Обеспеченность импорта товаров и услуг резервными активами в странах ЕврАзЭС



Структура резервных активов стран-участников ЕврАзЭС

по состоянию на 01.06.2010 г.

(процентов)



Резюме

- расчет показателей резервных активов стран ЕврАзЭС соответствует международной методологии;
- наблюдался **рост резервных активов** в большинстве стран ЕврАзЭС;
- резервы Республики Казахстан, Кыргызской Республики и Российской Федерации превышают 3-х месячный объем импорта.