

Речь вне класса.

Урок 2. Принимаем гостей.



Фонетическая зарядка

а — о — у

Огөрчәннә сөрөкә
Возвращается с уро́ка.

Весь уро́к бо́лта́ла с со́йкой,
И до́мой верну́лась с
дво́йкой.

Найди ошибки





Озвучьте диалог героев.

Гостей можно
пригласить

по телефону

лично

по почте





Что дальше?



Нужно поставить стулья по числу гостей, накрыть стол красивой скатертью, расставить тарелки, стаканы для воды или сока, разложить столовые приборы. Центр стола можно украсить вазой с цветами или с фруктами.

Накрой на стол и поставь глаголы в будущем времени



Я

поставлю

стулья вокруг стола.



Накрой на стол и поставь глаголы в будущем времени:



Ты **накроешь** стол красивой скатертью.

Накрой на стол и поставь глаголы в будущем



Он **расставит** тарелки и стаканы для
сока.



Накрой на стол и поставь глаголы в будущем

Вр



Мы

разложим

ложки и вилки.



Накрой на стол и поставь глаголы в будущем

Вр




Вы

украсите

стол вазой.



Накрой на стол и поставь глаголы в будущем времени:



Они


пригласят

вас к столу.


Чтобы получился настоящий день рождения, гостей нужно не только угощать, но и развлекать.



Нужно заранее подготовить интересные игры и конкурсы, чтобы всем было весело и интересно.



гость + принимать = гостеприимство



В словаре Ушакова записано:

Гостеприимство – готовность и желание принимать гостей, угощать их.

Пословицы и поговорки о гостеприимстве:

Хоро́ший гость́ дому́ ра́дость.

Мно́го госте́й, мно́го новосте́й.

Хоть не бога́т, а гостя́м
рад.

Где ра́ды, хоть не уезжа́й, а где не ра́ды
- век не быва́й.

Не до́рог обе́д - до́рог приве́т.

ГОСТЕПРИИМСТВО

youtube.com/ERALASH

Что нужно сделать, чтобы ваш дом называли гостеприимным?

Пригласить в дом друзей.

Уметь красиво накрыть на стол.

Придумать развлечения, чтобы не давать гостям скучать.

Домашнее задание:



Составить диалог «Встречаю

гостей»



Презентация к конспекту урока по РВК.
Подготовила команда «Первые ласточки» .

