

**Программа
комплексного
социально-экономического развития
Шатровского района
на 2012 год и плановый период до 2014 года**

**докладчик:
Рассохин Леонид Александрович
Глава Шатровского района**

Основные сведения о Шатровском районе

- Район образован 10 декабря 1923 года.
- Общая площадь района составляет 3535 кв/км.
- Население района по состоянию на 1 января 2011 г. -18370 человек.
- В районе 17 сельских муниципальных образований, 61 населенный пункт.

Социально-экономическое развитие в 2010 году

Показатели	2009 г.	2010 г.	2010 к 2009 г., (%)
Отгружено промышленной продукции (по полному кругу), тыс.руб.	142076	182538,9	128,5
Объем производства с/х продукции, тыс.руб.	773743	991000	128,1
Оборот розничной торговли, тыс. руб.	791600	879673	111,1
Ввод в эксплуатацию жилых домов, кв.м	1578	1843	116,8
Собственные доходы, тыс.руб.	52646	59881	113,7
Среднемесячная заработная плата (по полному кругу), руб.	7695	8287	107,7
Уровень безработицы, % (на 1 января)	3,67	3,36	
Количество зарегистрированных безработных, чел. (на 1 января)	358	328	66,5

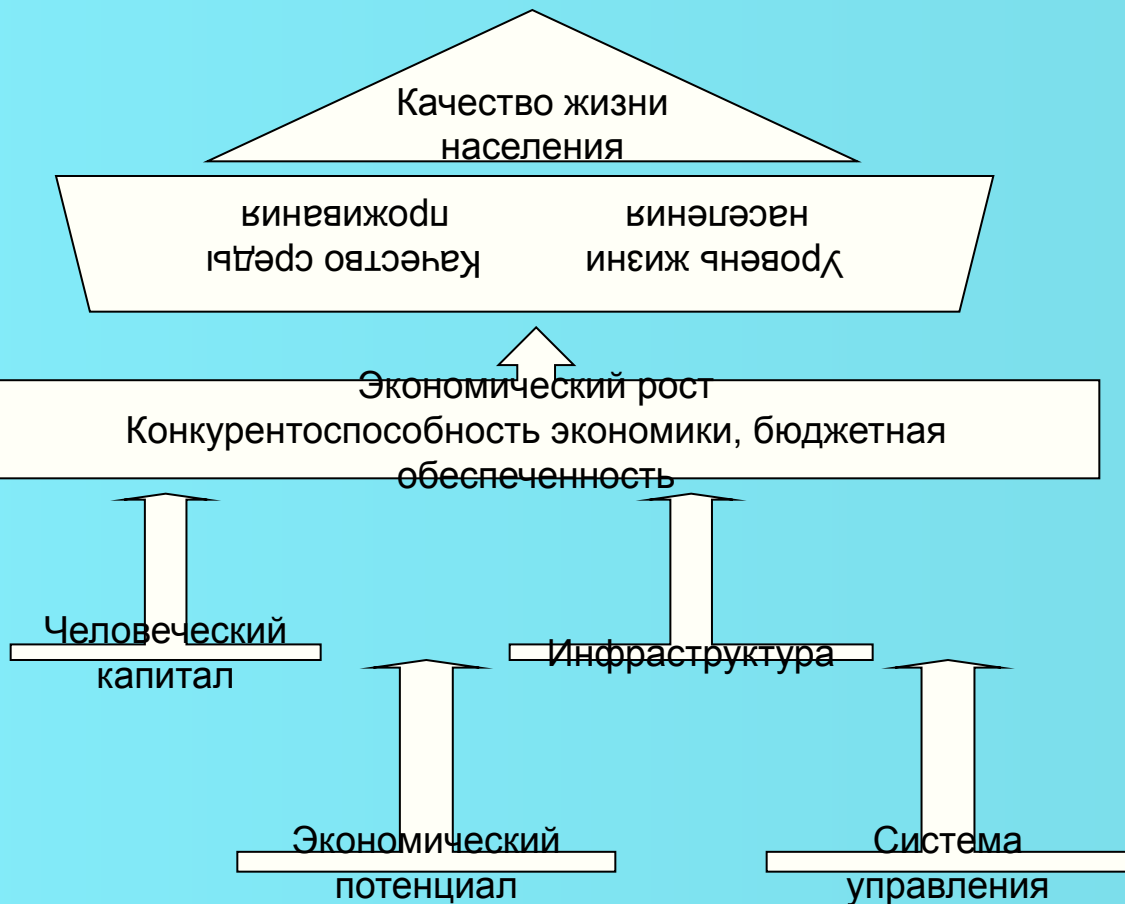
Основные проблемы социально-экономического развития

- Демографические диспропорции, низкое качество жизни, неразвитый рынок труда;
- Недостаточность инфраструктурных сетей и их изношенность;
- Ориентация на сырье, слабость перерабатывающих производств;
- Дефицит финансовых и инвестиционных ресурсов;
- Влияние фактора «соседнего» более развитого региона

Цели и приоритетные направления

Цель программы

Повышение качества жизни населения на основе экономического роста.



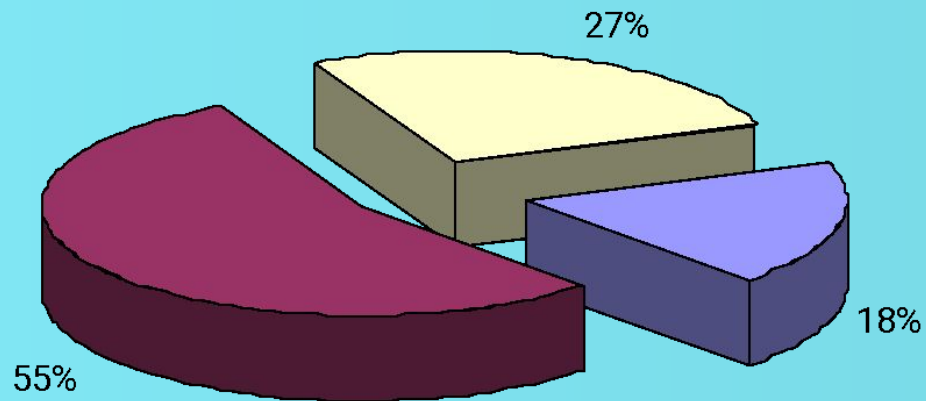
• **Приоритетные направления, задачи программы:**

1. Рост экономического потенциала и развитие инфраструктуры
2. Повышение качества социальной сферы и развитие человеческого потенциала
3. Комплексное решение вопросов местного значения

Природный потенциал

- Площадь земель сельскохозяйственного назначения – 131,6 тыс. га.
- Площадь земель лесного фонда - 178,2 тыс. га, в том числе покрытых лесной растительностью 157,7 тыс. га.
- Запас древесины 20434,0 тыс. куб. м, в том числе хвойной 8101,0 тыс. куб.м.
- Рыбопромысловые участки – 37.
- Площадь охотугодий – 304,6 тыс. га.
- Имеются запасы общераспространенных полезных ископаемых: строительный песок -4720 тыс.куб.м, кирпично-черепичное сырьё-3500 тыс.куб.м, торфа- 4283 тыс.тонн, прочих полезных ископаемых: мергелей- 14,7 тыс.куб.м., сапропелей – 3594 тыс. тонн.
- Район располагает большими прогнозными ресурсами питьевых подземных вод — 189,85 тыс. куб.м/сут.

Структура населения по возрастному составу



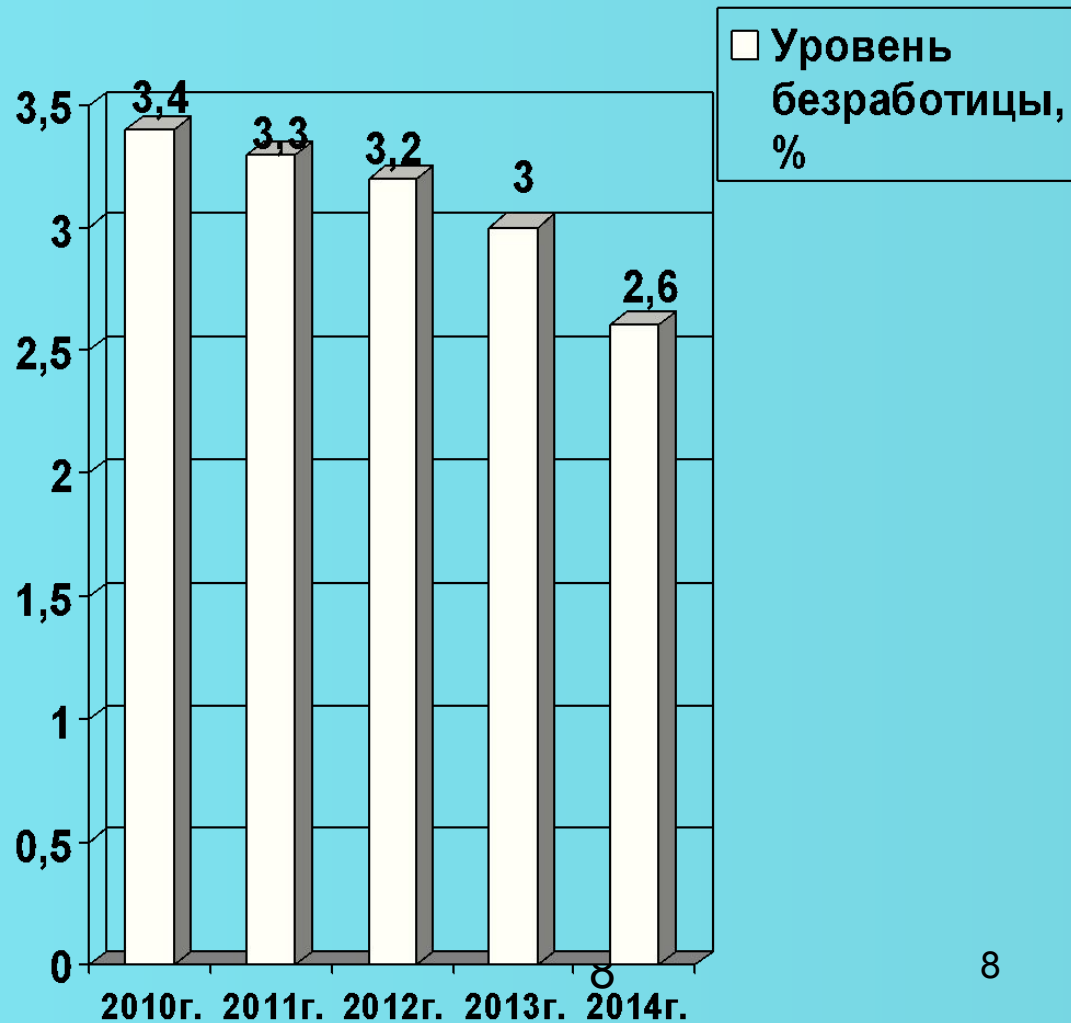
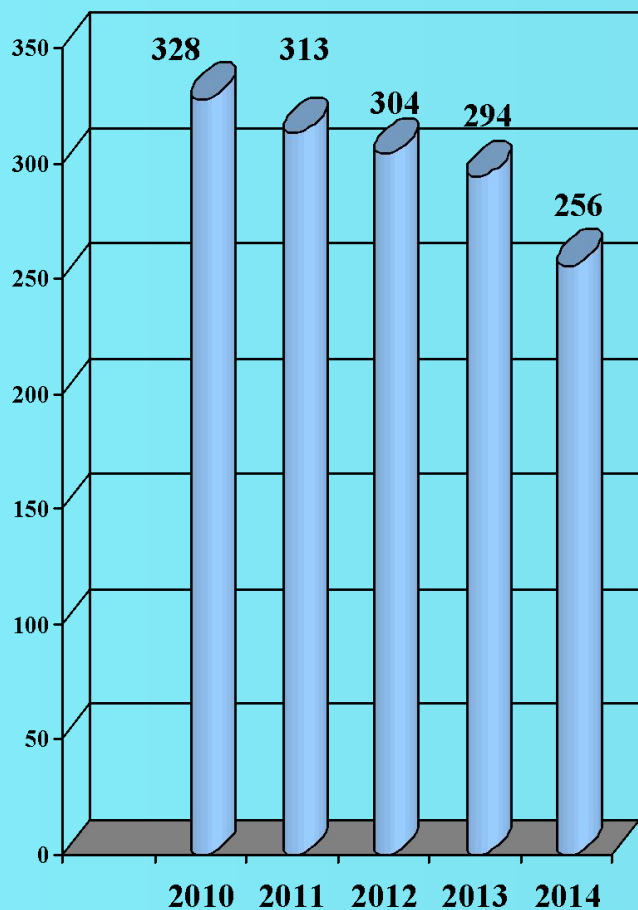
■ дети(0-17лет) 3740 чел.

■ трудоспособное население 11111 чел.

■ население старше трудоспособного возраста 5429 чел.

ЗАНЯТОСТЬ НАСЕЛЕНИЯ

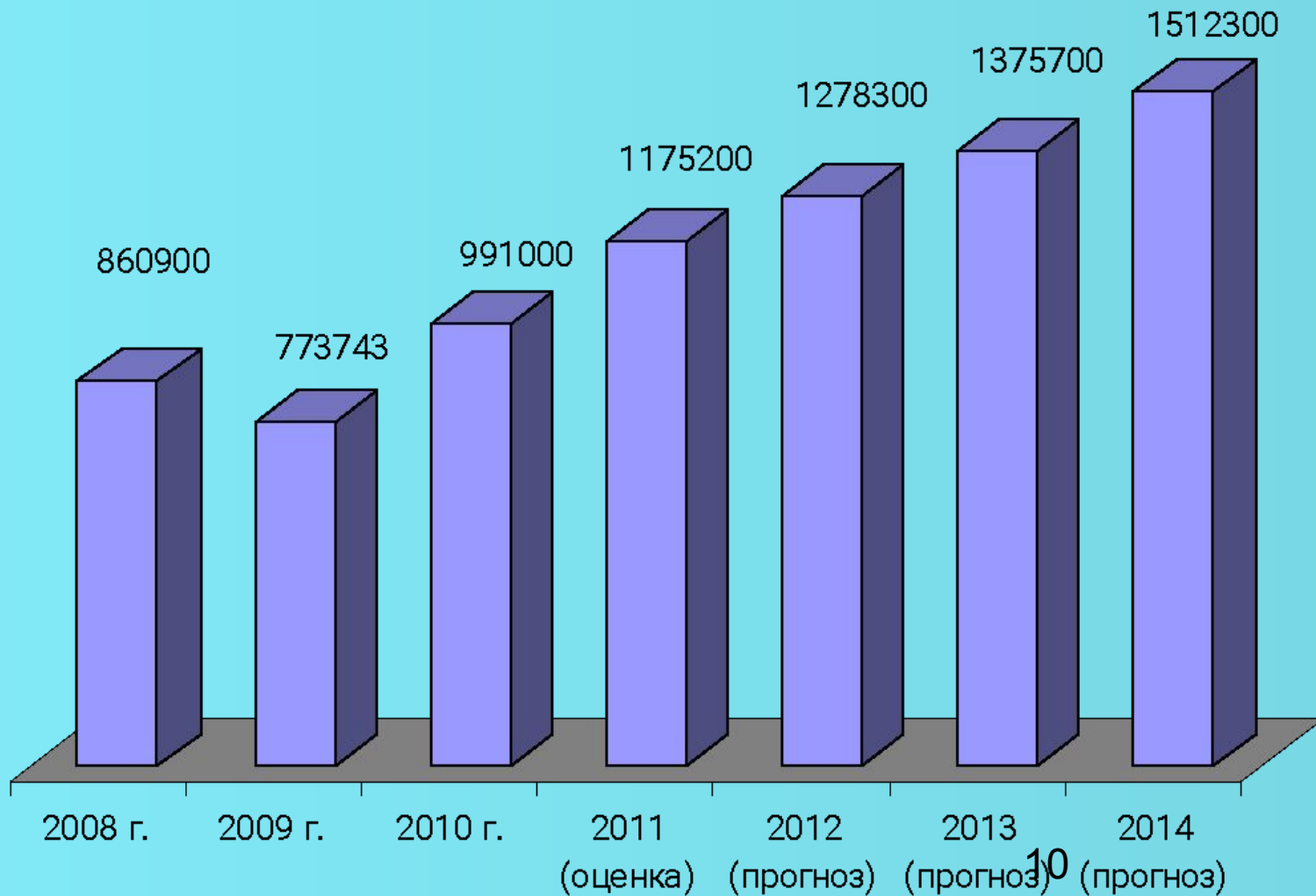
Численность
зарегистрированных
безработных



Создание новых рабочих мест по отраслям, ед.

Отрасль	Годы			
	2011	2012	2013	2014
Сельское хозяйство	55	22	20	20
Лесное хозяйство	20	19	15	15
Обрабатывающее производство	16	17	21	23
Строительство	3	30	35	38
Предоставление коммунальных услуг	-	3	2	3
Потребительский рынок	14	5	5	5
Прочее	2	4	7 9	6

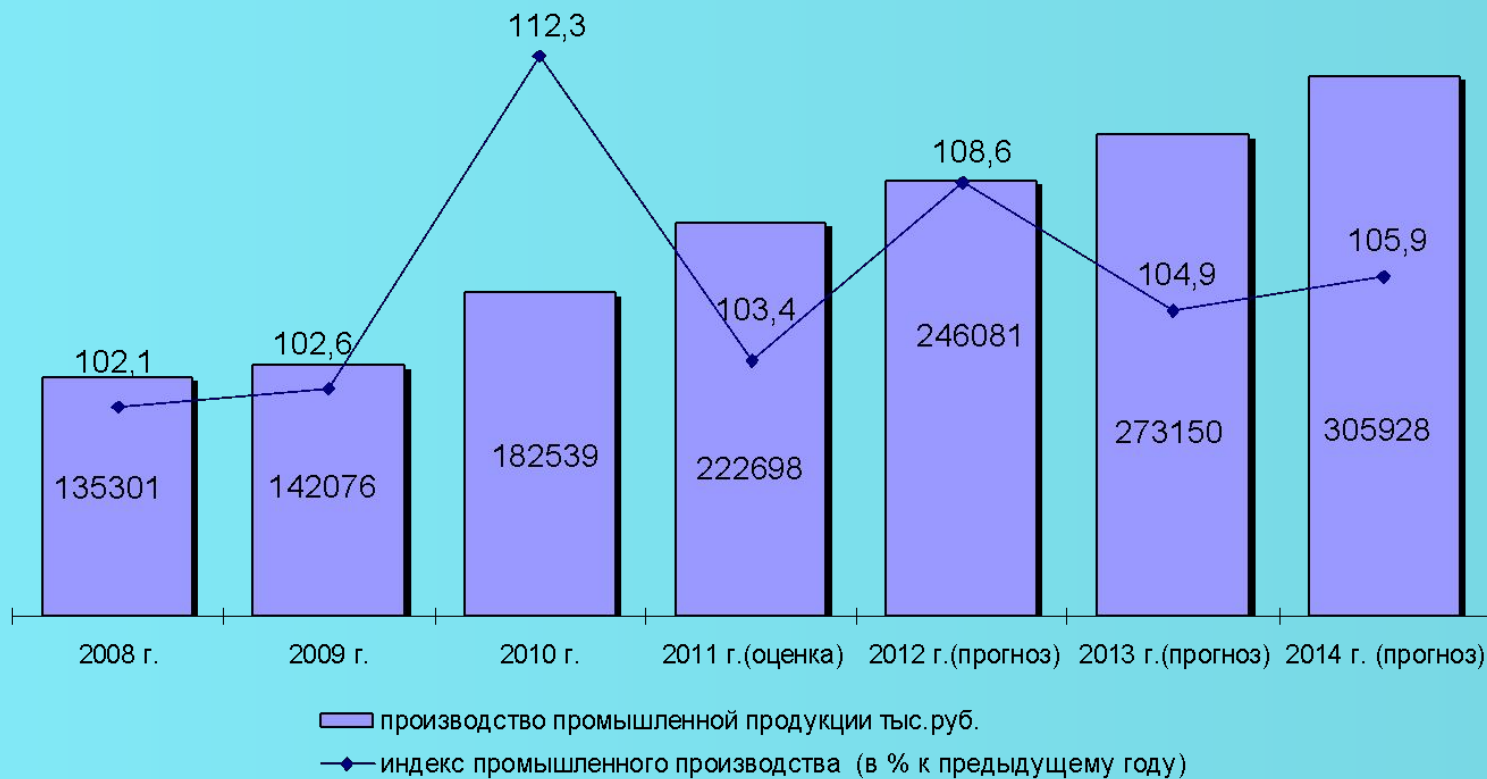
Производство сельскохозяйственной продукции, (тыс.руб.)



Инвестиции в сельском хозяйстве

- **Модернизация сельскохозяйственного производства** (в 2012-2014 годы будет приобретено 59 тракторов, 24 зерноуборочных и 3 кормоуборочных комбайнов).
- **Техническое перевооружение молочных ферм**
- **Строительство цехов по переработке молока и овощей** (27 млн. руб.)

Производство промышленной продукции



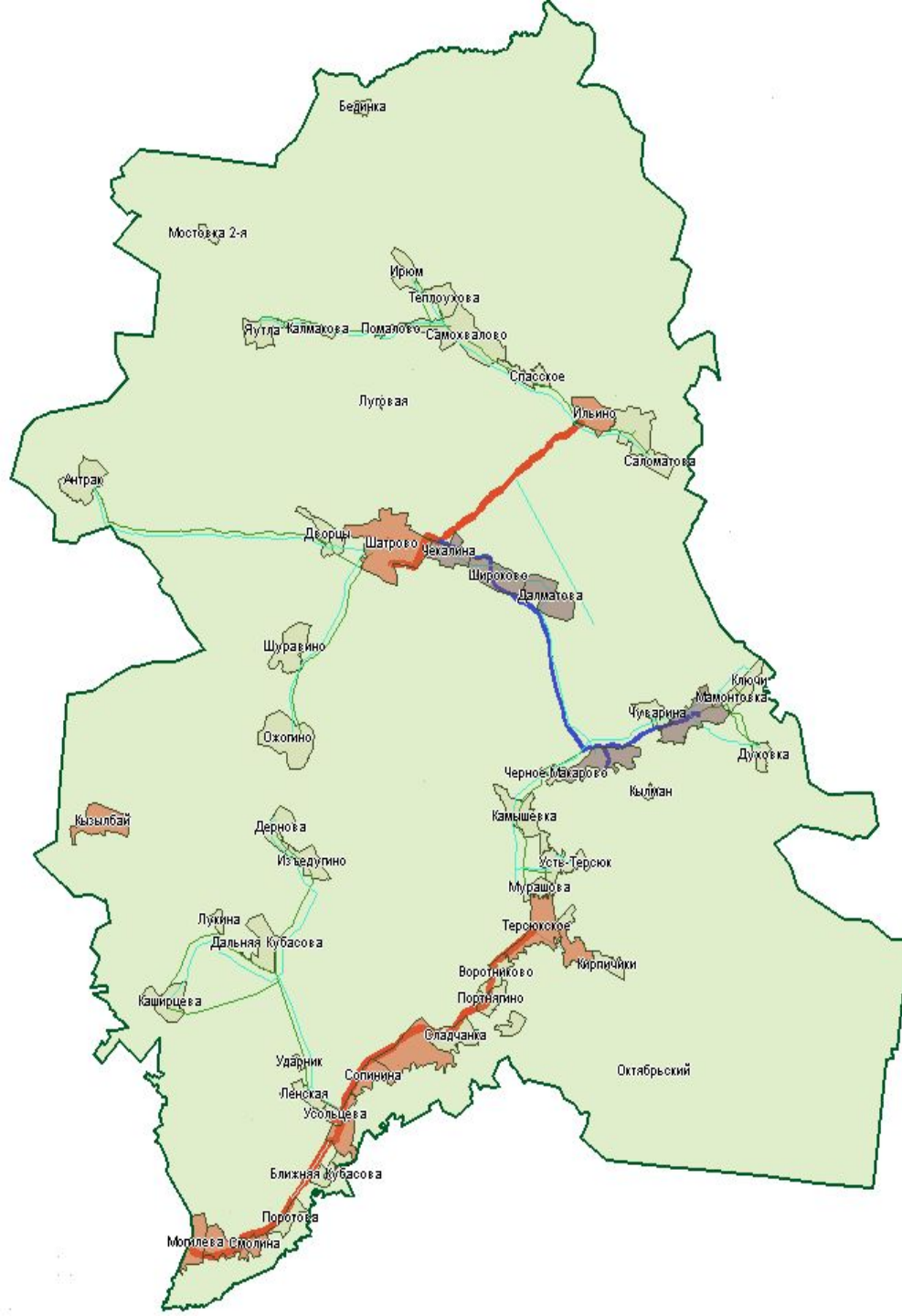
Инвестиции в промышленности

- Строительство завода по производству красного кирпича (180-250 млн. руб.)
- Строительство склада сырья и лесопильного цеха
- Получат развитие дерево- и металлообработка, пищевая промышленность

Газификация

Строительство межпоселкового газопровода Шатрово-Широково-Кодское-Мостовское протяженностью 31,2 км, что позволит газифицировать 550 квартир в 3 сельских администрациях. Стоимость проекта 41 млн. руб.

- планируемый межпоселковый магистральный газопровод.
- действующие межпоселковые магистральные газопроводы.



Развитие жилищного строительства

- Строительство 64-х и 12- квартирных жилых домов в с. Шатрово (73 млн. руб.)
- Строительство 20 домов по программе «Социальное развитие села» в с. Барино
- Строительство 6 домов в с. Кызылбай
- За период 2011-2014 гг. ввод жилых домов составит 12 тыс. кв.м.

Развитие инфраструктуры

- Строительство дороги с твердым покрытием с. Ильино – д. Саломатова 6,2 км (30 млн. руб.)
- Ремонт дороги с грунтощебеночным покрытием с. Широково – д. Долматова 3,1 км (2,3 млн. руб.)
- Строительство водоочистных сооружений в с. Шатрово (38,8 млн. руб.)

Развитие транспорта и связи

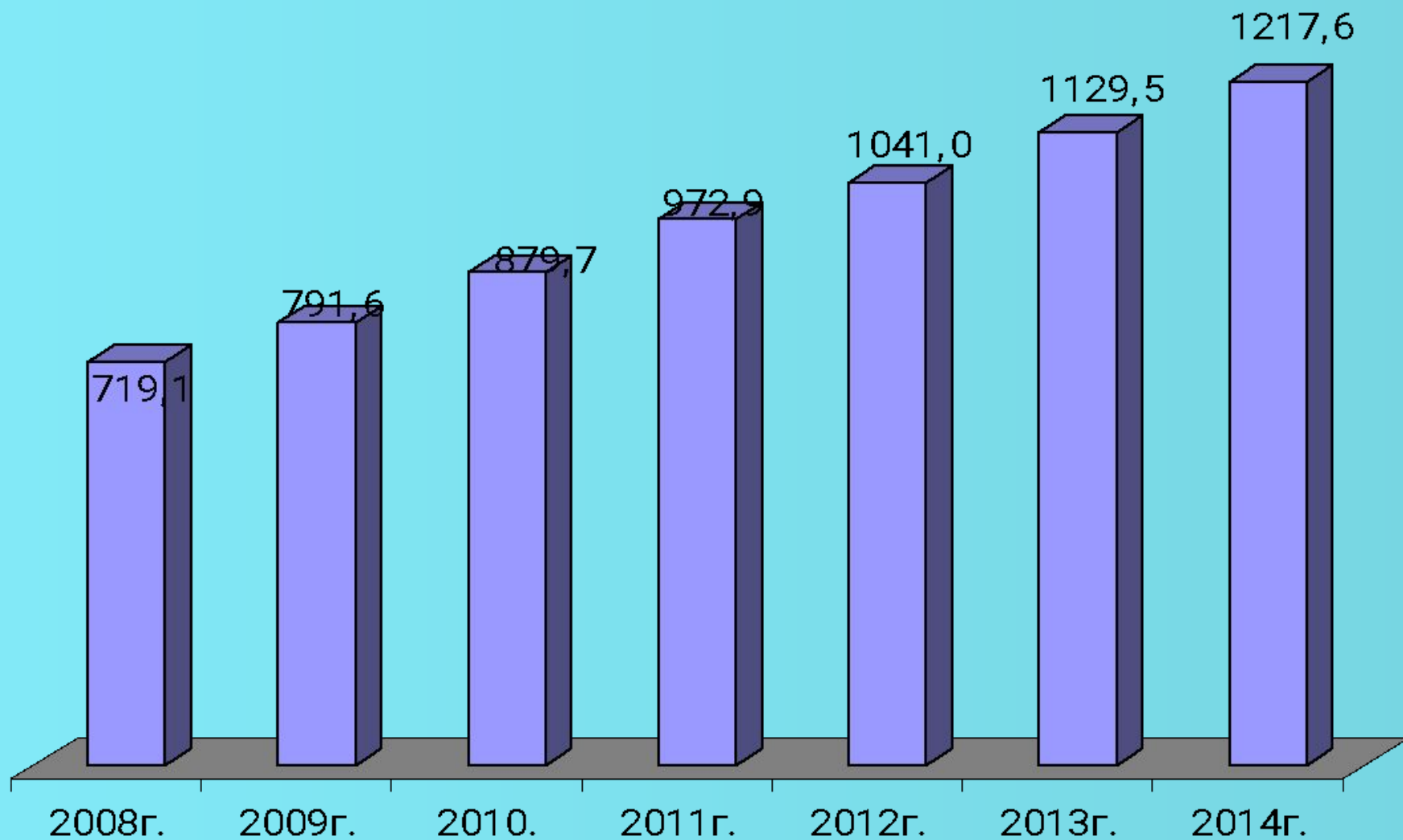
- Модернизация автобусного парка
- Сохранение и открытие новых маршрутов автобусного сообщения
- Увеличение количества абонентов сети Интернет и интерактивного телевидения



Развитие малого и среднего бизнеса

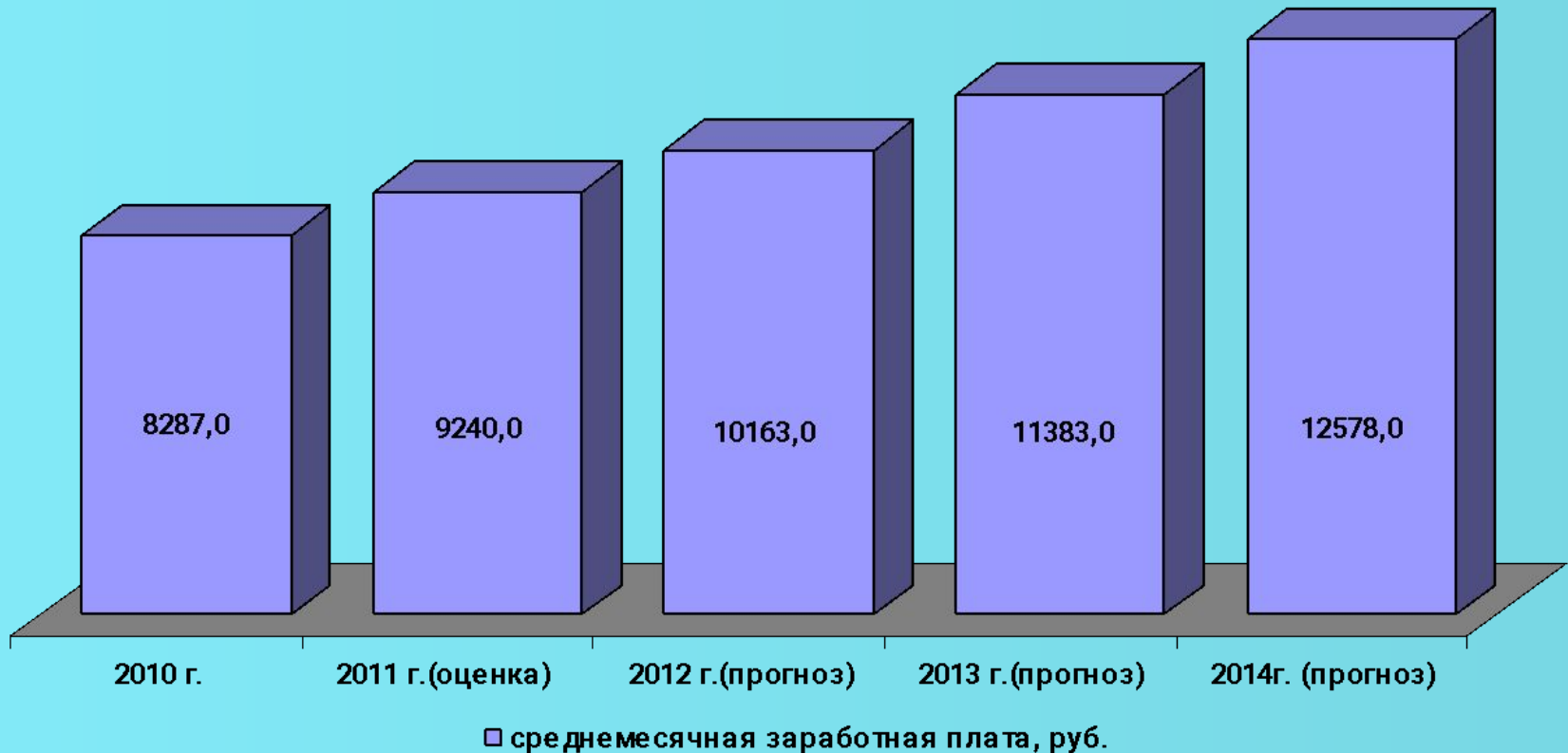
- рост объемов оборота не менее чем на 20-22% ежегодно;
- увеличение инвестиционных вложений на 23-25% ежегодно;
- увеличение размера средней заработной платы на 18-20% ежегодно;
- ежегодный рост количества новых рабочих мест в сфере малого и среднего предпринимательства до 90;
- доля налоговых поступлений в районный бюджет от субъектов малого и среднего предпринимательства должна составить 35 %.

Оборот розничной торговли, млн.руб.



■ оборот розничной торговли, млн.руб.

Среднемесячная заработная плата



Социальное развитие

- Строительство детского сада на 100 мест в с. Шатрово (42 млн. руб.)
- Реконструкция Шатровской средней школы (32,5 млн. руб.)
- Реконструкция спорткомплекса ДЮСШ в с. Шатрово (31 млн.руб.)

Социальное развитие

- финансирование мероприятий по оказанию адресной социальной помощи (многодетным малообеспеченным семьям для подготовки детей к школе, на лечение, гражданам, оказавшимся в трудной жизненной ситуации) ;
- финансирование работ за счет средств районного бюджета по газификации жилья в размере до 50% сметной стоимости, оказание материальной помощи в капитальном и текущем ремонте жилых помещений ветерана Великой Отечественной войны;
- внедрение дистанционного обучения детей-инвалидов

- повышение обеспеченности врачами до 13,1 на 10,0 тысяч населения;
- доведение уровня охвата населения профилактическими осмотрами до 96%, в том числе детей дошкольного возраста до 100%
- увеличение доли населения, занимающегося спортом до 30%

- увеличение охвата детей раннего возраста различными формами образования на 10%;
- реализация плана действий национальной образовательной инициативы «Наша новая школа»
- охват горячим питанием не менее 90% обучающихся общеобразовательных школ;
- информатизация учреждений дополнительного образования детей;
- добиться охвата одноразовым не менее 99% и двухразовым не менее 60% горячим питанием обучающихся общеобразовательных школ;
- поддержка талантливой и способной молодежи;
- воспитание гражданственности и патриотизма

- улучшение материально-технической базы учреждений культуры;
- повышение культурного уровня и организация досуга жителей района;
- пополнение библиотечных и музейных фондов;
- сохранение культурного наследия и поддержка творческих коллективов

Демография

Показатель	Годы				
	2010	2011	2012	2013	2014
Количество родившихся, чел	259	260	270	280	296
Количество умерших, чел	450	420	400	380	360
Миграционная убыль, чел	216	200	180	170	160

Ожидаемые результаты от реализации программы

Показатели	Единица измерения	2011 год (оценка)	2012год (прогноз)	2013 год (прогноз)	2014 год (прогноз)	2014 в % к 2011 году
Индекс промышленного производства	в % к предыдущему году	96,8	100,6	102,6	103,1	
Продукция сельского хозяйства в сопоставимых ценах, все категории хозяйств	в % к предыдущему году	108,5	103,4	102,5	104,9	
Среднемесячная заработная плата одного работника (полный круг)	руб.	9240	10163	11383	12578	136,1
Уровень зарегистрированной безработицы к экономически активному населению (на конец года)	%	3,3	3,2	3,0	2,6	
Инвестиции в основной капитал за счет всех источников финансирования	млн. руб.	141,6	327,8	367,7	403	в 2,8 раза
Ввод в эксплуатацию жилых домов за счет всех источников финансирования	тыс. кв.м общей площади	2,5	2,5	4,5	5	в 2 раза
Оборот розничной торговли	млн. руб.	1001,3	1091,1	1185,7	1278,6	127,7

Спасибо за внимание