

# Опыт работы муниципальных дошкольных образовательных учреждений Родионово- Несветайского района

Автор : И.А.Еремина  
директор МОУ ДОД дом детского творчества  
Родионово-Несветайского района

# Профилактика детского дорожнотранспортного травматизма – проблема всего общества.



По усредненным данным ежегодно на улицах и дорогах страны гибнет 1500 и получает ранения 24000 несовершеннолетних участников дорожного движения. Около четверти (26,8%) всех пострадавших детей – это подростки от 14 до 16 лет. Каждый пятый пострадавший ребенок не достиг восьмилетнего возраста. Более половины (55%) пострадавших составили школьники в возрасте от 7 до 14 лет: Из 100 пострадавших – 9 получают смертельные ранения. Тяжесть травмирования детей других возрастных групп несколько ниже: 5 погибших из 100 пострадавших в возрасте от 7 до 14 лет и 7 – от 14 до 16 лет.





# нормативно-правовые документы

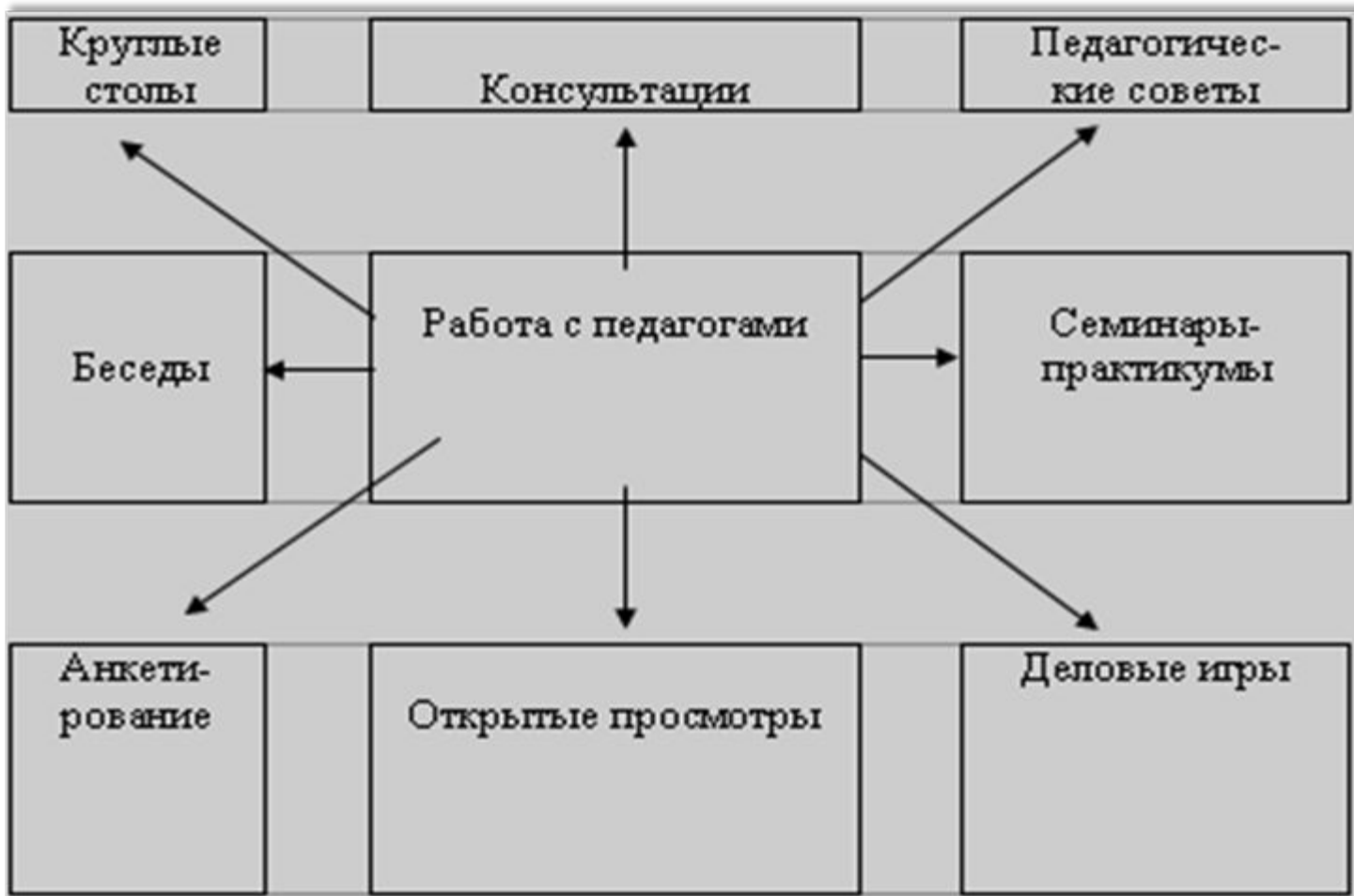
- Конвенция ООН о правах ребенка;
- Федеральная целевая программа «Повышение безопасности дорожного движения с 2006-2012 г.»;
- «Областная целевая программа «Повышение безопасности дорожного движения на территории Ростовской области» на 2007-2012 годы» ( 26.12.2008г.)
- Комплексный план мероприятий по предупреждению детского дорожно-транспортного травматизма на территории РО на 2011 год.»
- Приказ ГУВД по РО и минобразования РО «О целевых мероприятиях по предупреждению детского дорожно-транспортного травматизма в 2011-2012 учебном году.»
- Комплексный план мероприятий по предупреждению детского дорожно-транспортного травматизма на территории Родионово-Несветайского района на 2011-2012 учебный год.»
- Приказы Муниципального Учреждения «Управление образования Родионово-Несветайского района
- Приказы МДОУ : «О назначении ответственного за работу по формированию у детей транспортной культуры» “О проведении инструктажа по охране здоровья и жизни детей в детском саду и на прогулочных участках” “О проведении в ДОУ месячника безопасности “Внимание: дети!”” “Об организованном выходе детей старшего дошкольного возраста за территорию детского сада” “Об участии в проведении традиционной профилактической акции безопасности дорожного движения “Внимание – пешеход!””

# психофизиологические особенности дошкольников

- - непостоянство и быстрое истощение нервной системы;
- - неспособность правильно оценить обстановку;
- - быстрое образование условных рефлексов и быстрое их исчезновение;
- - процессы раздражения и возбуждения сильнее процессов торможения;
- - потребность в движении преобладает над осторожностью;
- - специфичность восприятия дорожной ситуации и реакции на приближающийся автомобиль;
- - отсутствие способности разделить важные факторы от менее важных.



# ОСНОВНЫЕ НАПРАВЛЕНИЯ И ФОРМЫ РАБОТЫ С ПЕДАГОГАМИ ПО ОБУЧЕНИЮ ДЕТЕЙ ПРАВИЛАМ ДОРОЖНОГО ДВИЖЕНИЯ



# Работа педагогов-воспитателей

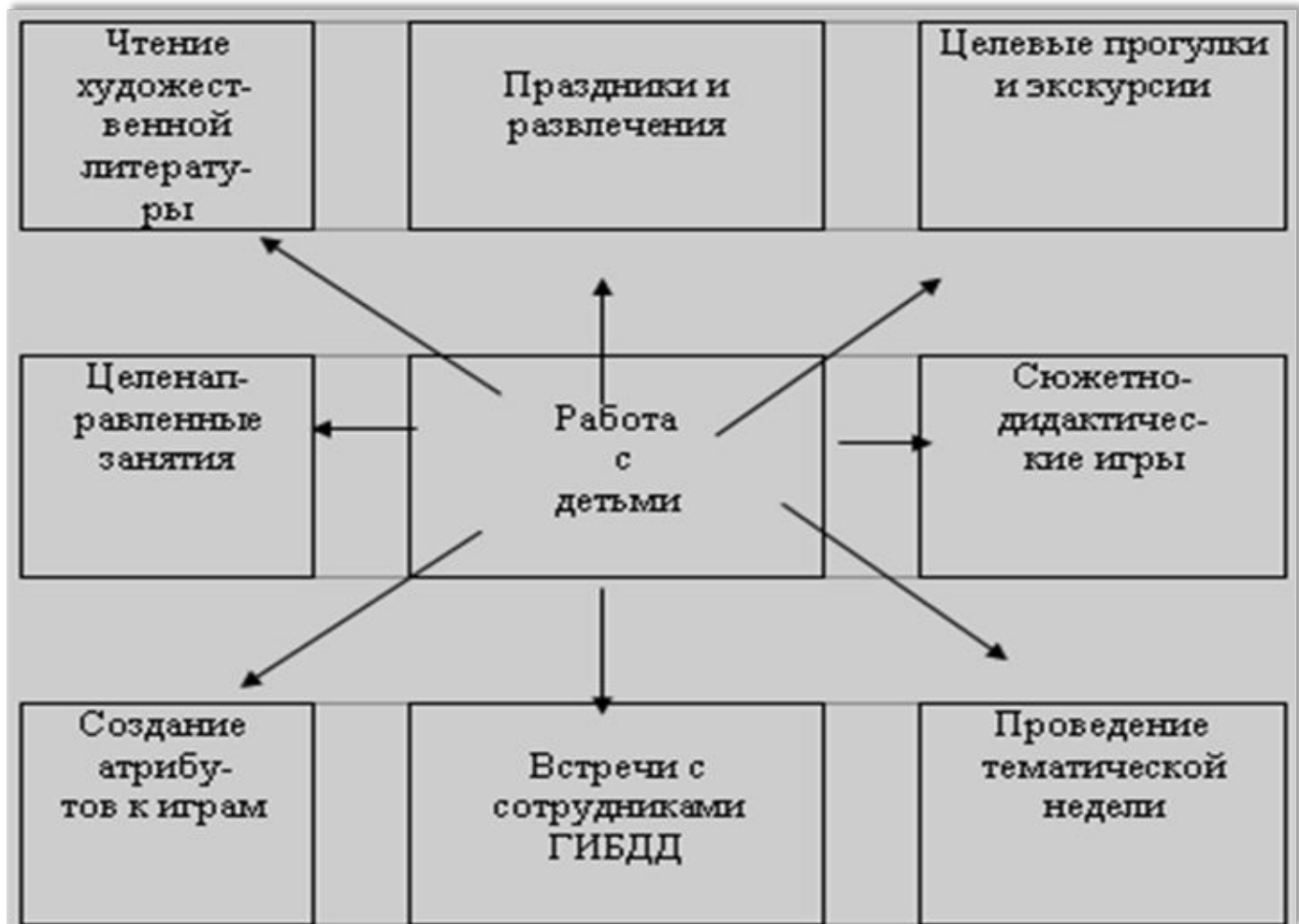


# Работа педагогов –воспитателей МДОУ д/с «Улыбка»





# ОСНОВНЫЕ НАПРАВЛЕНИЯ И ФОРМЫ РАБОТЫ С ДЕТЬМИ ПО ОБУЧЕНИЮ ПРАВИЛАМ ДОРОЖНОГО ДВИЖЕНИЯ



# Работа с детьми

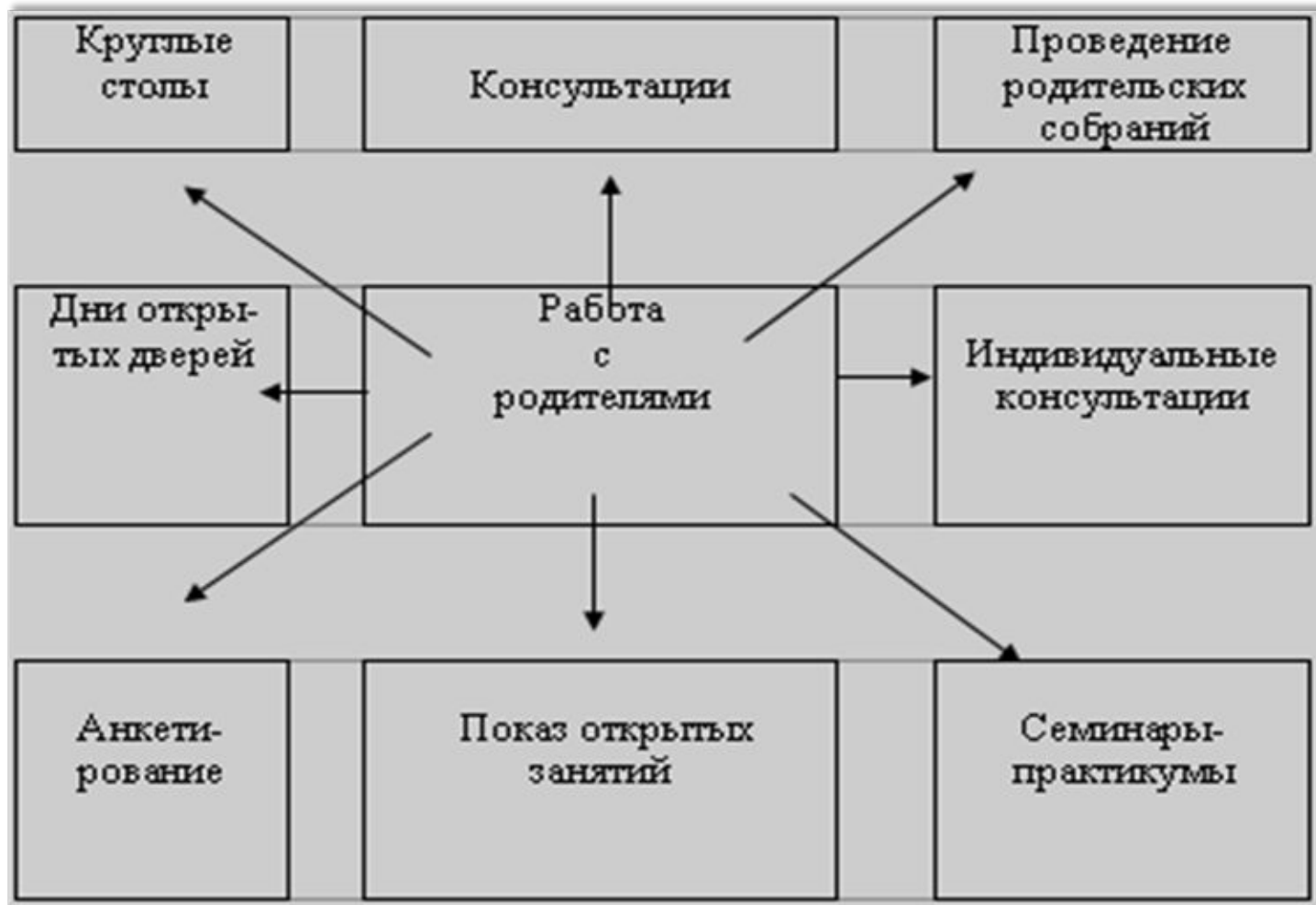








# ОСНОВНЫЕ НАПРАВЛЕНИЯ И ФОРМЫ РАБОТЫ С РОДИТЕЛЯМИ ПО ОБУЧЕНИЮ ДЕТЕЙ ПРАВИЛАМ ДОРОЖНОГО ДВИЖЕНИЯ




# Работа с родителями



# Оснащение

методического кабинета по разделу  
«Изучение правил дорожного движения»

- **Наглядные пособия.**
- **Методическая и художественная литература.**
- **Сценарии праздников, экскурсий, бесед, консультаций, конспекты занятий и развлечений по пропаганде дорожной азбуки.**
- **Фотоальбом, детские рисунки.**
- **Комплект плакатов по предупреждению дорожного травматизма.**
- **Комплект плакатов «Правила дорожного движения».**
- **Материал по работе с родителями.**
- **Макет светофора.**





# Наглядно-игровые пособия

- **Макет светофора.**
- **Комплект автомашин (разного размера и назначения).**
- **Дорожные знаки.**
- **Игрушки-заменители для организации сюжетно-ролевых игр.**



# ПРАВИЛА ДОРОЖНОГО ДВИЖЕНИЯ

# ДОРОЖНАЯ АЗБУКА



Если  
красный свет горит,  
Это значит  
путь закрыт!



Желтый -  
подожди чуть-чуть,  
Будь готов  
продолжить путь.



А зеленый свет  
горит,  
Это значит  
путь открыт!



Переходи дорогу по подземному переходу



Переходи дорогу по подземному переходу - "туннель"



Переходи дорогу только на зеленый сигнал светофора



Нельзя переходить дорогу, если мигающий желтый свет светофора



Переходи дорогу только на зеленый сигнал светофора



Переходи дорогу только на зеленый сигнал светофора




Нельзя играть на проезжей части



Если нет подземного перехода, то переходи дорогу вдоль маршрута движения по обочине дороги





ПРАВИЛА ДОРОЖНОГО ДВИЖЕНИЯ



# Задачи совместной работы ДОУ с ГИБДД

- Реализовать единую линию предупреждения дорожно-транспортного травматизма детей на этапах дошкольного детства, придав педагогическому процессу познавательный и здоровье сберегающий характер.
- Организовать пропаганду и всеобуч родителей по профилактике дорожно-транспортного травматизма детей дошкольного возраста.









**ДЕТИ - НАШЕ СОКРОВИЩЕ,  
СЧАСТЬЕ, СМЫСЛ ВСЕЙ НАШЕЙ  
ЖИЗНИ!!!**

**Уважаемые  
участники  
дорожного  
движения!  
От всей души  
желаю  
благополучия в  
ваших семьях и  
мирного неба над  
головой! Будьте  
благоразумны!**

