

# Информационно- образовательная среда образовательного учреждения

Шеврина Т.В.  
ведущий специалист  
Саракташского РОО

*Информационно-образовательная среда (ИОС)*- это системно организованная совокупность средств передачи данных, информационных ресурсов, протоколов взаимодействия, аппаратно-программного и организационно-методического обеспечения, ориентированная на удовлетворение потребностей пользователей в информационных услугах и ресурсах образовательного характера.

# Структура ИОС

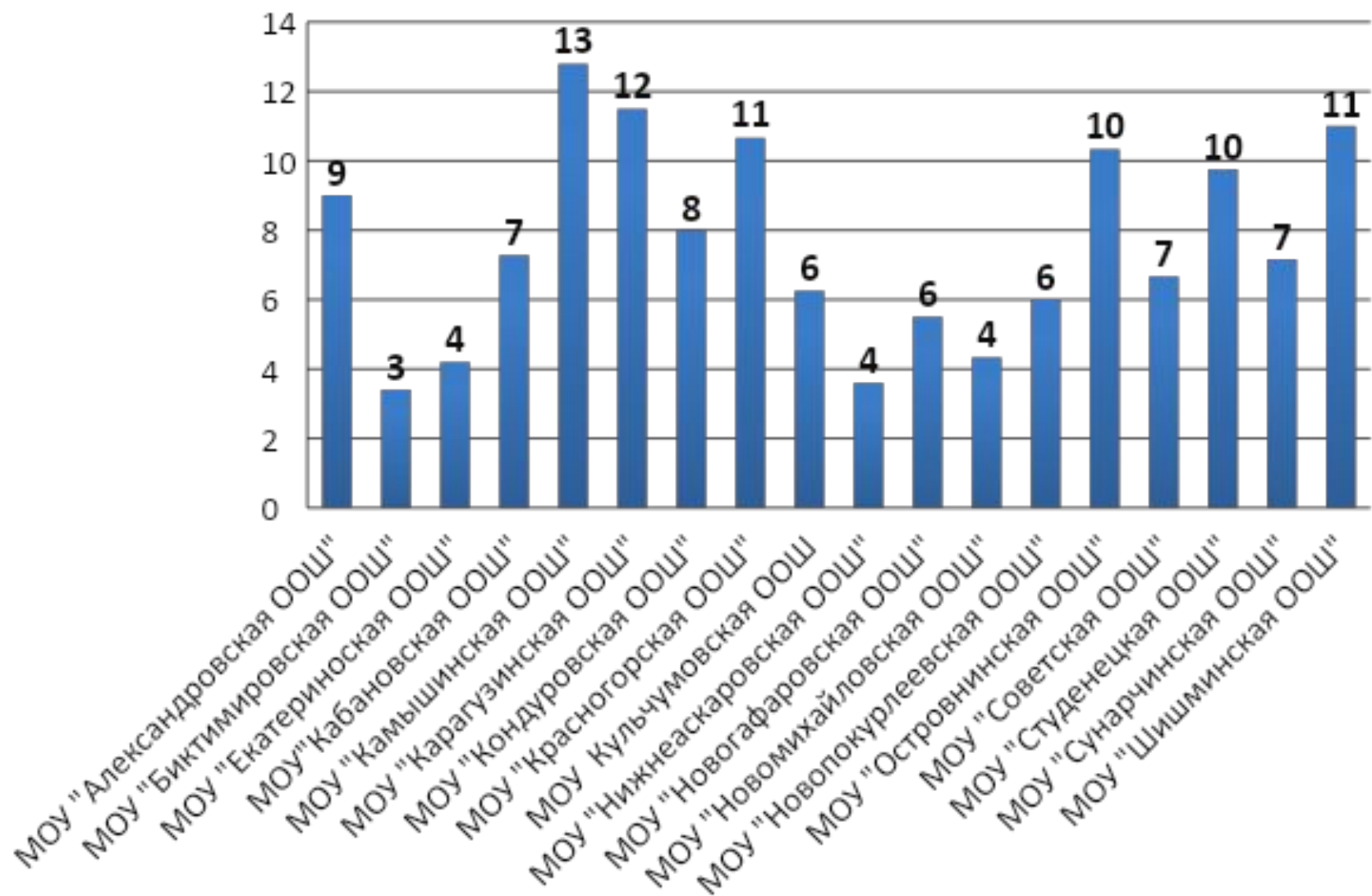
- совокупность технологических средств
- культурные и организационные формы информационного взаимодействия
- компетентность участников образовательного процесса



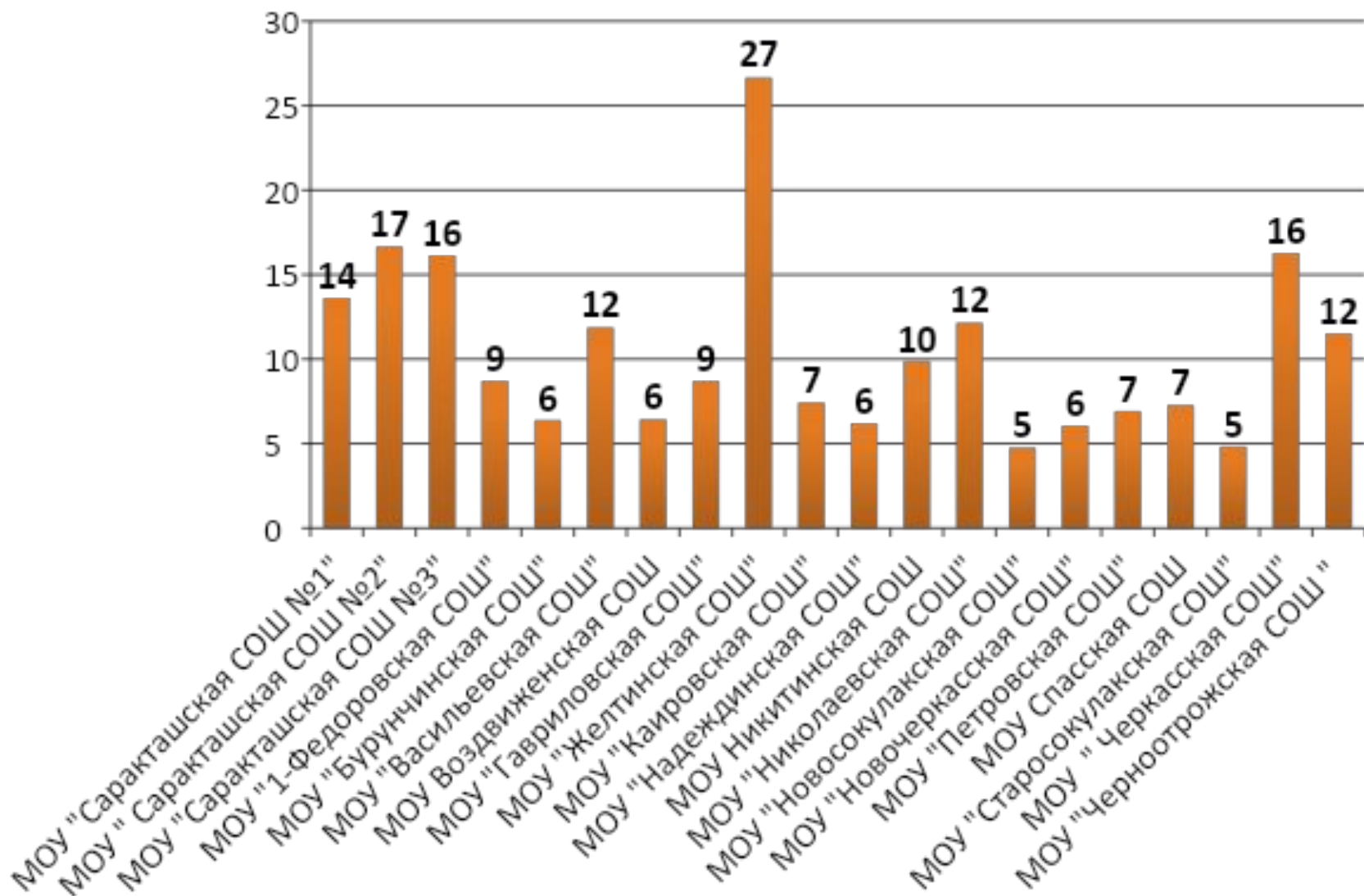
# Совокупность технологических средств

	На 01.04.2010 г.	На 01.04.2011 г.
<b>Интерактивные доски</b>	<b>21</b>	<b>26</b>
<b>Ноутбуки</b>	<b>12</b>	<b>17</b>
<b>Интерактивные комплексы</b>	<b>2</b>	<b>2</b>
<b>Интерактивные графические планшеты</b>	<b>2</b>	<b>5</b>
<b>Мультимедиа проекторы</b>	<b>58</b>	<b>83</b>
<b>Цифровые видеокамеры</b>	<b>5</b>	<b>5</b>
<b>Цифровые фотоаппараты</b>	<b>11</b>	<b>16</b>
<b>Принтеры</b>	<b>92</b>	<b>90</b>
<b>МФУ</b>	<b>56</b>	<b>67</b>
<b>Сканеры</b>	<b>43</b>	<b>35</b>
<b>Копировальные аппараты</b>		<b>10</b>
<b>Плазменные панели</b>		<b>4</b>

Количество учащихся на 1 компьютер в основных школах

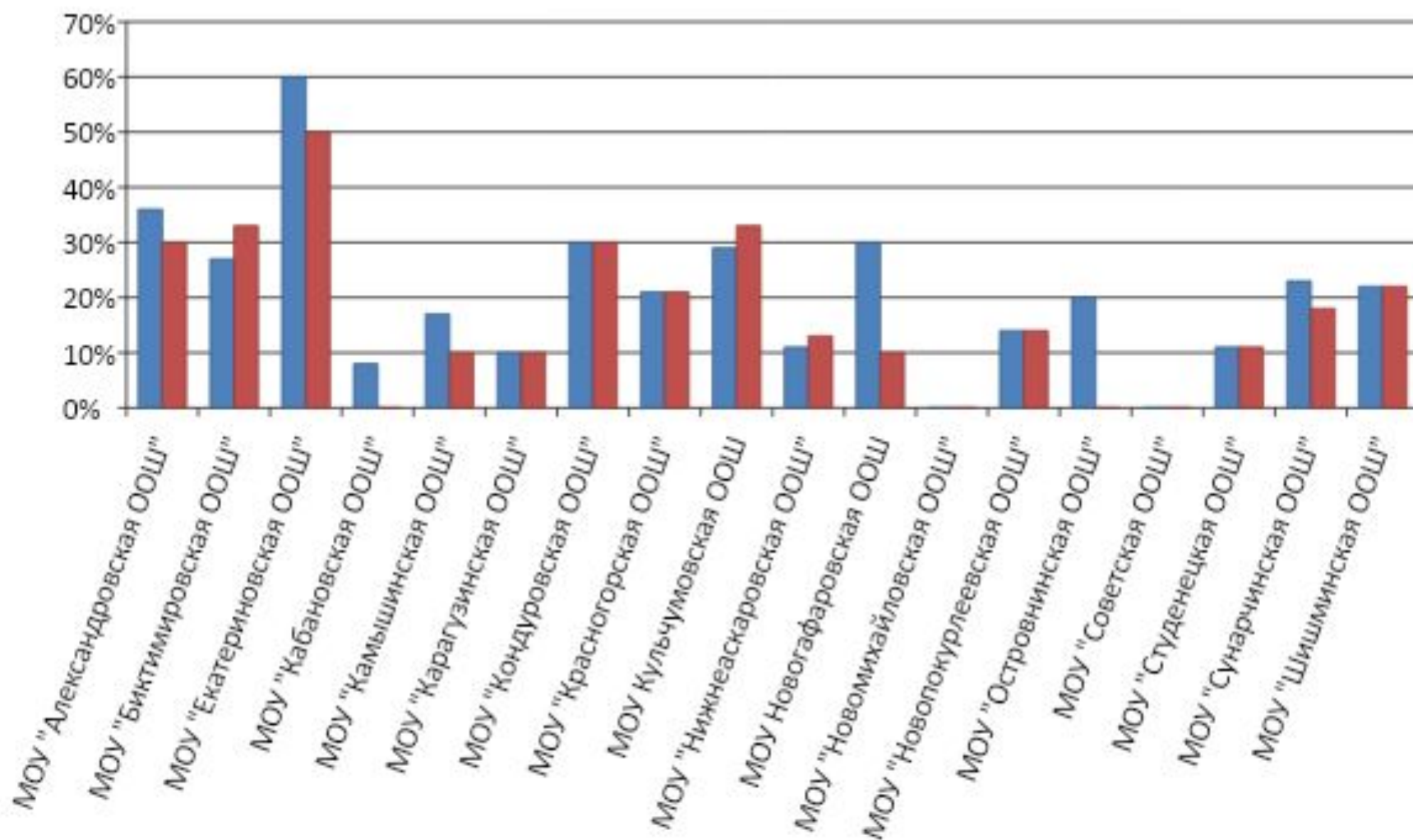


Количество учащихся на 1 компьютер в средних школах



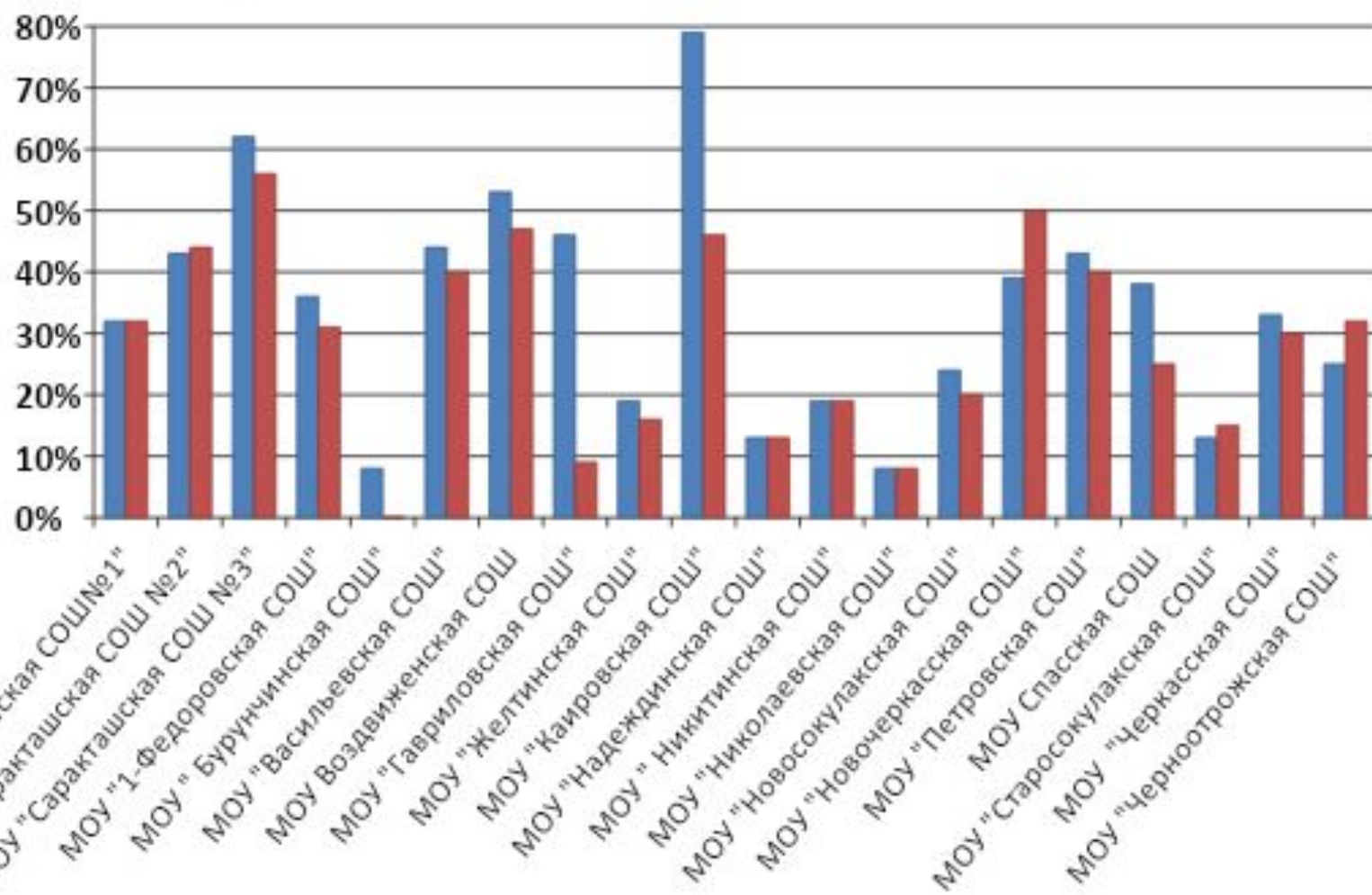
## Повышение квалификации по ИКТ (основные школы)

■ % педагогов от общего числа      
 ■ Из них % учителей от общего числа



## Повышение квалификации по ИКТ (средние школы)

■ % педагогов от общего числа  
■ Из них % учителей от общего числа





# Программное обеспечение

- 1С:ХроноГраф Школа 2.5 ПРОФ
- 1С:ХронГраф Управление образования
- 1С:ХроноГраф Оплата Труда
- 1С: Школьная Библиотека
- ХроноГраф 3.0 Мастер
- Электронный журнал



# Задачи ИОС

- Планирование образовательного процесса
- Размещение и сохранение материалов образовательного процесса, в том числе работ обучающихся и педагогов, используемых участниками образовательного процесса информационных ресурсов.
- Фиксация хода образовательного процесса и результатов освоения основных образовательных программ общего образования.
- Взаимодействие между участниками образовательного процесса, в том числе дистанционное посредством сети Интернет.
- Контролируемый доступ участников образовательного процесса к информационным образовательным ресурсам сети Интернет.
- Взаимодействие образовательного учреждения с органами, осуществляющими управление в сфере образования и другими ОУ и организациями.
- Обеспечение реализации основных образовательных программ общего образования.



# Фиксация хода образовательного процесса и результатов освоения основных образовательных программ общего образования.

1-е полугодие

Класс	Предмет	Преподаватель	Количество							успеваемость (%)	качество знаний (%)	СОУ уровень 1	СОУ уровень 2
			"5"	"4"	"3"	"2"	не аттестовано		освоб.				
							по неуваж. причине	по уваж. причине					
10а	Русский язык	Исикенова Н.С.	1	15	5	0	0	0	0	100	76	0,59	0,33
	Алгебра	Мочалина Н.Г.	1	11	9	0	0	0	0	100	57	0,54	0,29
	Геометрия	Мочалина Н.Г.	2	11	8	0	0	0	0	100	62	0,57	0,31
	Литература	Исикенова Н.С.	4	12	5	0	0	0	0	100	76	0,64	0,37
	История	Джабраилова Э.А.	1	17	3	0	0	0	0	100	86	0,62	0,34
	Иностранный язык	Яковлева Л.А., Ишмухаметова Г.Б.	5	11	3	0	0	0	0	100	84	0,69	0,4
	География	Меркулова Т.В.	4	15	2	0	0	0	0	100	90	0,68	0,39
	Биология	Мор...											
	Химия	Шук...											
	Физическая	Кур...											
	Технология	Бог...											
		Кри...											

Анализ успеваемости по преподавателям

Преподаватель	Период аттестации	Предмет	Класс	Количество							успеваемость (%)	качество знаний (%)	СОУ уровень 1	СОУ уровень 2	
				"5"	"4"	"3"	"2"	не аттестовано		освоб.					
								по неуваж. причине	по уваж. причине						
Богрякова Т.В.	1-е полугодие	Технология	10а	7	4	0	0	0	0	0	0	100	100	0,87	0,54
			10б	5	3	0	0	0	0	0	0	100	100	0,87	0,54
			11а	11	6	0	0	0	0	0	0	100	100	0,87	0,54
Джабраилова	1-е полугодие	История	10а	1	17	3	0	0	0	0	0	100	86	0,62	0,34
			10б	1	4	15	0	0	0	0	0	100	25	0,45	0,22
			11а	4	7	10	0	0	0	0	0	100	52	0,58	0,32
		Обществознание	10б	1	15	4	0	0	0	0	0	100	80	0,6	0,33
			11а	5	15	3	0	0	0	0	0	100	87	0,68	0,39
Джумагалиева	1-е полугодие	Алгебра	10б	0	7	12	1	0	0	0	0	95	35	0,44	0,22
		Геометрия	10б	2	12	6	0	0	0	0	0	100	70	0,59	0,33
Исикенова Н.С.	1-е полугодие	Русский язык	10а	1	15	5	0	0	0	0	0	100	76	0,59	0,33
			10б	1	3	14	2	0	0	0	0	90	20	0,4	0,2
			11а	2	13	8	0	0	0	0	0	100	65	0,57	0,31
		Литература	10а	4	12	5	0	0	0	0	0	100	76	0,64	0,37
			10б	1	6	11	2	0	0	0	0	90	35	0,44	0,23
			11а	6	14	3	0	0	0	0	0	100	87	0,7	0,41

# Фиксация хода образовательного процесса и результатов освоения основных образовательных программ общего образования.

Анализ успеваемости по предметам														
Предмет	Период аттестации	Класс	Преподаватель	Количество						успеваемость (%)	качество знаний (%)	СОУ уровень 1	СОУ уровень 2	
				"5"	"4"	"3"	"2"	не аттестовано						освоб.
				по неуваж. причине		по уваж. причине								
Русский язык	1-е полугодие	10а	Исикенова Н.С.	1	15	5	0	0	0	0	100	76	0,59	0,33
		10б	Исикенова Н.С.	1	3	14	2	0	0	0	90	20	0,4	0,2
		11а	Исикенова Н.С.	2	13	8	0	0	0	0	100	65	0,57	0,31
Алгебра	1-е полугодие	10а	Мочалина Н.Г.	1	11	9	0	0	0	0	100	57	0,54	0,29
		10б	Джумагалиева М.Б.	0	7	12	1	0	0	0	95	35	0,44	0,22
		11а	Мочалина Н.Г.	3	4	16	0	0	0	0	100	30	0,49	0,26
Геометрия	1-е полугодие	10а	Мочалина Н.Г.	2	11	8	0	0	0	0	100	62	0,57	0,31
		10б	Джумагалиева М.Б.	2	12	6	0	0	0	0	100	70	0,59	0,33
		11а	Мочалина Н.Г.	3	7	13	0	0	0	0	100	43	0,53	0,28
Литература	1-е полугодие	10а	Исикенова Н.С.	4	12	5	0	0	0	0	100	76	0,64	0,37
		10б	Исикенова Н.С.	1	6	11	2	0	0	0	90	35	0,44	0,23
		11а	Исикенова Н.С.	6	14	3	0	0	0	0	100	87	0,7	0,41
История	1-е полугодие	10а	Джабраилова Э.А.	1	17	3	0	0	0	0	100	86	0,62	0,34
Обществознание	1-е полугодие													

## Анализ успеваемости по ученикам

### Класс 10а

Учащийся	Период аттестации	Количество						успеваемость (%)	качество знаний (%)	СОУ уровень 1	СОУ уровень 2	
		"5"	"4"	"3"	"2"	не аттестовано						освоб.
				по неуваж. причине		по уваж. причине						
Абсальямова Алина	1-е полугодие	7	6	0	0	0	0	0	100	100	0,83	0,51
Абусева Алия	1-е полугодие	11	2	0	0	0	0	0	100	100	0,94	0,6
Айкенов Асет	1-е полугодие	1	7	4	0	0	0	0	100	67	0,58	0,32
Бондаренко Кристина	1-е полугодие	1	11	0	0	0	0	0	100	100	0,67	0,38
Войтенко Максим	1-е полугодие	0	7	5	0	0	0	0	100	58	0,52	0,28
Гаврилов Сергей	1-е полугодие	1	11	0	0	0	0	0	100	100	0,67	0,38
Дуленкова Екатерина	1-е полугодие	8	4	0	0	0	0	0	100	100	0,88	0,55
Ишмухаметова Юлия	1-е полугодие	0	10	3	0	0	0	0	100	77	0,58	0,31
Казанцева Дарья	1-е полугодие	0	12	1	0	0	0	0	100	92	0,62	0,34
Макаева Алина	1-е полугодие	5	7	0	0	0	0	0	100	100	0,79	0,48
Маринкевич	1-е полугодие	2	10	0	0	0	0	0	100	100	0,7	0,41

# Фиксация хода образовательного процесса и результатов освоения основных образовательных программ общего образования.

Отчет по итогам четверти за 2010-2011 учебный год.  
 По 4а класс  
 Кл. руководитель: Н.

№п/п		1 четверть	2 четверть	3 четверть	год
1	Учащихся на начало четверти	22	22	22	
2	Из них второгодников	1	1	1	
3	Прибыло (откуда)				
4	Выбыло (куда)				
5	Учащихся на конец четверти	22	22	22	
6	Аттестовано всего	22	22	22	
7	Успевае всего	20			
8	На «5» (отметить пофамильно)		1 Иванюв А 2 Майтеева В		
9	На «4» и «5»	9	6	6	
10	Из них с одной «4» (отметить пофамильно)	1 Иванюв А 2 Майтеева В			
11	С двумя «4» (отметить пофамильно)			Майтеева В Понимини А	
12	% качества	41%	37,5%	28% (28%)	
13	С одной «3» (отметить пофамильно)	1 Карасев М 2. ...	1 Шибанов А 2 Александров А Александров	1 Александров А 2 Александров А Александров	
14	С двумя «3» (отметить пофамильно)	1. Бураковский 2. Бураковский	1. Александров А 2. Александров А Бураковский	1. Александров А 2. Александров А Александров	
15	% успеваемости	91%	100%	86%	
16	% СОУ				
17	Не успевают всего	2	-	3	
18	По одному предмету (отметить пофамильно)				
19	По двум предметам (отметить пофамильно)	1. Александров А (русск, лит)		1. Иванюв А (русск, лит)	
20	По трем и более предметам (отметить пофамильно)			3. Александров А (русск, лит, матем)	


Подпись классного руководителя: В.А.С. В.А.С.

2010-2011 уч. год  
 Учитель: Мухоморова И.П.  
 Предмет: Алгебра / геометрия

Класс	Кол-во учащихся	Предмет	Четверть (полугодие, год)	Оценки				н/а	н/а по болезни	% качества знаний	% успеваемости	прохождение программы (кол-во часов)		причины невыполнения программы	применение ТСО	СОУ	
				"5"	"4"	"3"	"2"					По прог	Дано				
70	22	Алгебра	I	1	13	7	1			63,6	95	29	22	Багачи		53%	
			II	2	12	2	-			63,6	100	29	26				
			III	2	9	2	3			55	85	30	24+1				
			IV														
			Экзамен														
70	20	Геометрия	I	-	8	10	1	1			40	85	23	22	Багачи	44,3%	
			II	1	6	11	1	1			36	95	23	26			
			III	-	4	12	4				30	80	30	24+1			
			IV														
			Экзамен														
70	16	Алгебра	I	2	6	3	3				60	80	29	22	Багачи	38%	
			II	3	3	8	1	1				88	86	22			27
			III	3	5	3	3				50	80	30	29+1			
			IV														
			Экзамен														
70	22	Геометрия	I	7	13	3	-				88	100	18	14	Багачи	72%	
			II	3	4	10	-					67	100	15			16
			III	3	7	10	2					46	90	20			17+1
			IV														
			Экзамен														
70	20	Алгебра	I	3	7	9	1				50	85	18	14	Багачи	53%	
			II	3	6	13	-					40	100	15			16
			III	-	2	3	3	1				35	85	20			18+1
			IV														
			Экзамен														
70	16	Геометрия	I	3	6	6	1				65	94	18	14	Багачи	57%	
			II	3	4	7	1	1				46	88	15			16
			III	3	3	9	1					38	93	20			18+1
			IV														
			Экзамен														
70	16	Алгебра	I	3	6	6	1				65	94	18	14	Багачи	57%	
			II	3	4	7	1	1				46	88	15			16
			III	3	3	9	1					38	93	20			18+1
			IV														
			Экзамен														
70	16	Геометрия	I	3	6	6	1				65	94	18	14	Багачи	57%	
			II	3	4	7	1	1				46	88	15			16
			III	3	3	9	1					38	93	20			18+1
			IV														
			Экзамен														
70	16	Алгебра	I	3	6	6	1				65	94	18	14	Багачи	57%	
			II	3	4	7	1	1				46	88	15			16
			III	3	3	9	1					38	93	20			18+1
			IV														
			Экзамен														
70	16	Геометрия	I	3	6	6	1				65	94	18	14	Багачи	57%	
			II	3	4	7	1	1				46	88	15			16
			III	3	3	9	1					38	93	20			18+1
			IV														
			Экзамен														
70	16	Алгебра	I	3	6	6	1				65	94	18	14	Багачи	57%	
			II	3	4	7	1	1				46	88	15			16
			III	3	3	9	1					38	93	20			18+1
			IV														
			Экзамен														
70	16	Геометрия	I	3	6	6	1				65	94	18	14	Багачи	57%	
			II	3	4	7	1	1				46	88	15			16
			III	3	3	9	1					38	93	20			18+1
			IV														
			Экзамен														



# Взаимодействие между участниками образовательного процесса, в том числе дистанционное посредством сети Интернет.



МОУ Саракташская СОШ№1

- главная
- новости нашей школы
- наша школа
- администрация
- профсоюз
- учителя
- наши ученики
- третьяковка
- наши достижения
- нормативная база
- методички
- дол "искорка"
- музей
- наше село
- полезные ссылки

Добро пожаловать!

Администрация | ЕГЭ и ГИА | Консультации | Расписание звонков | Расписание автобуса | Кружки

## Желтинская средняя общеобразовательная школа

Найти

- главная
- новости
- школа сегодня
- нормативные документы
- экзамены
- внеурочная деятельность
- история школы
- музей
- фотоальбом
- учителям
- учащимся
- родителям
- дошкольная группа

Новости

Добро пожаловать!

Контакты



Оренбургская область  
Саракташский район

с. Желтое

ул. Советская 10

тел: (3532) 25 - 1 - 94

e-mail: [jeltoemailru08@rambler.ru](mailto:jeltoemailru08@rambler.ru)

Публичный доклад директора "Желтинской средней общеобразовательной школы" Матвиенко Игоря Дмитриевича  
(скачать)

ментов

дешкольное родительское собрание в 9 классах "Эф в".

дешкольное родительское собрание в 11 классах "О тоговой аттестации. Результаты пробных экзаменов брание родителей будущих первоклассников. Прием

ые экзамены по русскому языку и математике для о : Государственной итоговой аттестации на сегодня дуру проведения ГИА и ЕГЭ. Было трудно!

кзамена . Ребята, приложите все усилия по подгото в ГИА и ЕГЭ указаны в группе Ученикам



Контролируемый доступ участников образовательного процесса к информационным образовательным ресурсам сети Интернет.



# USERGATE PROXY & FIREWALL

Организация доступа в Интернет, безопасность,  
управление трафиком, контроль доступа

---

entensys



# Взаимодействие образовательного учреждения с органами, осуществляющими управление в сфере образования и другими ОУ и организациями.





# Взаимодействие образовательного учреждения с органами, осуществляющими управление в сфере образования.

Состав учащихся по классам на 04.04.2011

№	Учреждение	1 класс	2 класс	3 класс	4 класс	5 класс	6 класс	7 класс	8 класс	9 класс	10 класс	11 класс
<b>Средние общеобразовательные школы</b>												
1	МОУ "Желтинская СОШ"	17	14	14	16	18	19	18	11	16	7	10
2	МОУ "Гавриловская СОШ"	8	11	2	5	10	6	5	9	11	10	10
3	МОУ "Воздвиженская СОШ"	14	11	8	10	11	13	12	9	12	13	9
4	МОУ "Васильевская СОШ"	0	3	6	6	10	6	9	6	8	11	7
5	МОУ "Бурунчинская СОШ"	3	4	5	7	5	6	3	5	5	4	4
6	МОУ "Каировская СОШ"	5	6	5	2	6	7	8	5	8	3	4
7	МОУ "Надеждинская СОШ"	5	9	2	9	4	10	3	6	3	6	5
8	МОУ "Никитинская СОШ"	5	8	9	10	9	6	7	10	7	2	6
9	МОУ "Николаевская СОШ"	8	13	7	7	6	11	12	15	9	7	2
10	МОУ "Новосокуллакская СОШ"	0	0	0	0	0	0	0	0	0	0	0
11	МОУ "Новочеркасская СОШ"	7	11	20	7	11	7	13	7	10	17	16
12	МОУ "Петровская СОШ"	16	18	12	6	13	21	18	18	13	12	5
13	МОУ "Спасская СОШ"	16	9	7	15	13	8	7	9	13	5	6
14	МОУ "Старосокуллакская СОШ"	9	3	8	4	4	5	4	4	2	3	6
15	МОУ "1-Федоровская СОШ"	3	7	10	5	4	8	10	9	0	0	5
16	МОУ "Черкасская СОШ"	15	14	12	12	19	17	26	17	23	10	14
17	МОУ "Черноотрожская СОШ"	28	26	25	32	20	26	22	25	30	15	14
18	МОУ "Саракташская СОШ №1"	69	66	90	58	61	57	62	52	71	42	38
19	МОУ "Саракташская СОШ №2"	87	71	62	58	66	81	70	69	69	42	24
20	МОУ "Саракташская СОШ №3"	57	63	47	35	38	61	33	41	43	14	20
<b>Основные общеобразовательные школы</b>												
21	МОУ "Биктимировская ООШ"	2	4	0	0	3	2	2	2	2	0	0
22	МОУ "Екатериновская ООШ"	5	3	4	3	6	4	7	4	6	0	0
23	МОУ "Камышинская ООШ"	4	8	3	4	8	10	5	6	16	0	0
24	МОУ "Карагузинская ООШ"	2	6	3	3	4	0	3	2	0	0	0
25	МОУ "Кондуrowsкая ООШ"	3	4	1	3	5	9	4	7	4	0	0
26	МОУ "Красногорская ООШ"	8	6	4	9	8	6	9	6	8	0	0
27	МОУ "Кульчумовская ООШ"	0	2	4	0	4	4	4	2	5	0	0
28	МОУ "Нижнеаскарская ООШ"	1	1	0	3	1	1	6	1	4	0	0
29	МОУ "Новогафаровская ООШ"	3	2	4	2	3	3	3	11	2	0	0
30	МОУ "Новопокурлеевская ООШ"	4	5	7	0	5	0	5	0	4	0	0
31	МОУ "Островнинская ООШ"	5	6	7	5	10	5	11	8	5	0	0
32	МОУ "Советская ООШ"	1	2	1	1	1	3	4	4	3	0	0
33	МОУ "Студенецкая ООШ"	7	1	3	3	4	3	3	3	13	0	0
34	МОУ "Сунарчинская ООШ"	4	5	6	2	4	5	6	3	8	0	0
35	МОУ "Шишминская ООШ"	2	0	2	5	2	4	0	4	3	0	0
36	МОУ "Новомихайловская ООШ"	0	3	2	3	3	3	4	4	3	0	0
37	МОУ "Кабановская ООШ"	5	7	6	3	6	8	0	11	5	0	0
38	МОУ "Александровская ООШ"	9	8	4	9	9	5	4	9	6	0	0

# Задачи программы формирования информационно-образовательной среды ОУ

- Формирование общешкольной информационной базы данных первичной информации;
- Обеспечение эффективности и оптимальности работы комплекса, административных, содержательных и иных приложений.
- Обеспечение модернизации педагогического труда на основе его технологизации , предоставления потребителям электронных образовательных услуг.
- Создание системы технического оснащения ОУ средствами ИКТ инфраструктуры.
- Обеспечение системы электронного публичного мониторинга и оценки качества образовательной деятельности.

Федеральный закон  
«О персональных  
данных» от 27.07.2006 г.  
№152 ФЗ.



# Задачи

- Приведение нормативно –правовой документации по использования ИОС в соответствии с требованиями.
- Повышение ИКТ компетентности педагогических кадров, в том числе и административных.
- Приведение ИОС ОУ в системный, палномерный характер работы.