



ЕГЭ 2012

Основная форма государственной (итоговой) аттестации выпускников школ Российской Федерации

Нормативная база ЕГЭ

- Положение о формах и порядке проведения государственной (итоговой) аттестации обучающихся, освоивших основные общеобразовательные программы среднего полного (общего) образования
- Порядок проведения ЕГЭ
- Порядок проведения государственного выпускного экзамена
- Иные документы федерального уровня
- Документы регионального уровня
- Локальные акты школы

СДАВАТЬ ЕГЭ ИМЕЮТ ПРАВО

- Выпускники, имеющие удовлетворительные годовые отметки по всем общеобразовательным предметам за 10-11 (12) классы и допущенные к ЕГЭ
- Выпускники прошлых лет
- Выпускники учреждений начального и среднего профессионального образования
- Те, кто получил образование в иностранных образовательных учреждениях

ЕГЭ проходит

- по единым правилам
- с использованием стандартизированных экзаменационных заданий (КИМов)

ВУЗЫ и ССУЗЫ

- Экзаменационные задания – контрольные измерительные материалы (КИМы) – разрабатывает Федеральный институт педагогических измерений (ФИПИ)
- Обрабатывают результаты ЕГЭ
- *На региональном уровне* – региональные центры обработки информации (РЦОИ)
- *на федеральном уровне* – Федеральный центр тестирования (ФТЦ)

Используют результаты в качестве результатов вступительных испытаний

- Все вступительные испытания (в том числе дополнительные, творческой и профессиональной направленности) оцениваются по 100-балльной шкале
- При подведении итогов конкурса все баллы, набранные абитуриентом в результате прохождения вступительных испытаний, а также представленные результаты ЕГЭ суммируются и составляют рейтинги абитуриента

ССУЗ ИМЕЕТ ПРАВО

□ Установить

2 вступительных испытания по каждой специальности

□ Проводить

дополнительные вступительные испытания по специальностям творческой и (или) профессиональной направленности, но только по предметам, не входящим в перечень для сдачи ЕГЭ

ВУЗ ИМЕЕТ ПРАВО

□ Установить

- 3 или 4 вступительных испытания из перечня вступительных испытаний по каждому направлению подготовки (специальности)

- 2 или 3 вступительных испытания по направлениям подготовки (специальностям) творческой и (или) профессиональной направленности

□ Проводить

- дополнительные вступительные испытания по направлениям подготовки (специальностям) творческой и (или) профессиональной направленности, но только по предметам, не входящим в перечень для сдачи ЕГЭ
- дополнительное (одно) испытание профильной направленности по отдельным направлениям подготовки (специальностям). Перечень ежегодно утверждается Правительством РФ.

СВИДЕТЕЛЬСТВО О РЕЗУЛЬТАТАХ ЕГЭ

~~ЭТО ЭКЗАМЕНАЦИОННЫЙ ЛИСТ ПОСТУПАЮЩЕГО В ВУЗ ИЛИ ССУЗ~~

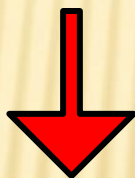
- **Не позднее 20 июня** вуз объявляет минимальное количество баллов по всем предметам, необходимое для участия в конкурсе
- поступающий на первый курс вуза вправе подать заявление и участвовать в конкурсах одновременно не более чем в 5 вузах по 3 направлениям подготовки (специальностям) или факультета в одном вузе
- Документы можно отправить в вуз (ссуз) по почте заказным письмом с уведомлением и описью вложения
- С 2010 года поступающим в вуз (ссуз) по результатам ЕГЭ **не требуется** предоставлять в учебное заведение подлинник или ксерокопию свидетельства о результатах ЕГЭ на при подаче документов, ни при зачислении
- поступающий указывает в заявлении набранные им баллы; вуз/ссуз самостоятельно проверяет подлинность указанных сведений в федеральной базе свидетельств о результатах ЕГЭ

ПОДГОТОВКА К ЕГЭ

Подача выпускником до 1 марта заявления с перечнем сдаваемых предметов



Внесение данных выпускника в РБД



Получение выпускником пропуска на ЕГЭ
(до 10 мая)

ПРОПУ СК

Регистрация пропуска

Штамп
образовательного учреждения

Дата регистрации 2010 г.

Подпись ответственного лица

Иванов И. И.

Информация об участнике ЕГЭ

Фамилия Петров

Имя Петр

Отчество Петрович

Документ

серия 7304

№ 348342

Регион

Код образовательного учреждения

Класс: номер

1 1

буква

Экзамен

Русский язык

Код

Дата проведения 31 мая 20__ г.

Начало экзамена

10 : 00

Штамп
«Бланки ЕГЭ сданы»
в количестве _____ шт.

Поле заполняется при необходимости в ППЭ

(ФИО ответственного организатора в аудитории)

(Подпись)

Пункт проведения экзамена (ППЭ)

Код

Адрес 614022, г. Пермь, ул. Л. Толстого, 12

Учреждение МОУ «СОШ № 140»

Способ прибытия

Сбор для отправления в ППЭ:

Время 08 : 30

Место

MAOY «Средняя общеобразовательная школа № 122» г. Перми

Основные сроки ЕГЭ
(для тех, кому необходимы результаты ЕГЭ
для получения аттестата о среднем (полном)
образовании и поступления в вуз (ссуз)



С 27 мая по 21 июня

Начало ЕГЭ




10.00

ПРОДОЛЖИТЕЛЬНОСТЬ ЕГЭ ПО ПРЕДМЕТАМ

- Математика, литература, информатика и ИКТ – 4 часа (240 мин.)
- Физика, обществознание – 3, 5 часа (210 мин.)
- Русский язык, биология, география, химия, иностранный язык, история – 3 часа (180 мин.)

В это время не включается инструктаж для учащихся перед началом ЕГЭ



НОВОВВЕДЕНИЯ

- Нововведения коснулись трех предметов: истории, информатики и ИКТ, литературы.

По истории стало больше заданий на систематизацию фактов, установление причинно-следственных связей, на умение формулировать и аргументировать собственную позицию. Появилось историческое сочинение, в нем нужно проанализировать деятельности одной из трех исторических личностей (по выбору) разных эпох.

По информатике вместо задания на обработку графической информации вошло задание на обработку звука.

По литературе изменилась система оценивания ответов. В результате **максимальный балл за экзаменационную работу в целом увеличился с 39 до 42 баллов.**

Тестовые материалы ГИА в этом году также претерпели некоторые изменения, наиболее существенные по русскому языку, математике, истории, литературе, иностранным языкам, информатике и ИКТ.

В экзамене по литературе изменен объем изложения и сочинения, в заданиях по математике теперь представлены все разделы курса, в частности, задания по курсу геометрии основной школы

РАСПИСАНИЕ ЕГЭ 2012 Г. ОСНОВНЫЕ СРОКИ

- ▣ **28 мая (пятница)** - информатика и ИКТ, биология, история
- ▣ **31 мая (четверг)** - русский язык
- ▣ **4 июня (пятница)** - иностранные языки, химия
- ▣ **7 июня (четверг)** – математика
- ▣ **13 июня (среда)** - обществознание, физика
- ▣ **16 июня (суббота)** – география, литература
- ▣ **18 июня (понедельник)** – резерв: иностранные языки, обществознание, биология, информатика и ИКТ
- ▣ **19 июня (вторник)** – резерв: география, химия, литература, история, физика

ДОКУМЕНТЫ И ПРИНАДЛЕЖНОСТИ НА ЕГЭ

Не забыть:

- Паспорт
- Пропуск на сдачу
ЕГЭ

С собой взять:

- Чёрную гелевую ручку (можно
взять запасную)
- Линейку (математика)
- непрограммируемый калькулятор
и линейка (физика)
- Непрограммируемый
калькулятор (химия)
- Линейку, транспортир,
непрограммируемый калькулятор
(география)

ЧТО ЗАПРЕЩЕНО НА ЕГЭ !!!

- умышленная порча бланков
- разговоры
- вставания с мест
- пересаживания
- обмен любыми материалами и предметами
- пользование мобильными телефонами или иными средствами связи, фото и видеоаппаратурой, портативными персональными компьютерами (ноутбуками, КПК и другими) – пользование указанными материалами запрещено как в аудитории, так и во всём ППЭ на протяжении всего экзамена
- пользование справочными материалами кроме оговоренных в нормативных документах
- хождение по ППЭ во время экзамена без сопровождения



Удаление с
ЕГЭ

Во время экзамена

Участник ЕГЭ имеет право выйти из аудитории только по уважительной причине (в туалет, в медицинскую комнату)

- в сопровождении одного из организаторов
- предварительно сдав бланки ЕГЭ ответственному по аудитории

Бланки ЕГЭ

Специальные, утвержденные Рособрнадзором, бланки для оформления ответов на задания ЕГЭ. Существует 4 вида бланков ЕГЭ: бланк регистрации, бланк ответов №1 для заданий типа А и В, бланк ответов №2 для заданий типа С, дополнительный бланк ответов №2. В бланк регистрации участник ЕГЭ вписывает свои личные данные. Ответы на экзаменационные задания вписываются в бланки ответов №1 и №2 и, если понадобится, в дополнительный бланк ответов №2 в строгом соответствии с образцом, правилами заполнения и инструкциями в КИМ.

ПОДАЧА АПЕЛЛЯЦИИ

Выпускник имеет право подать апелляции:

- о нарушении процедуры проведения ЕГЭ — в день экзамена после сдачи бланков ЕГЭ до выхода из ППЭ;
- о несогласии с выставленными баллами по ЕГЭ — в течение трех календарных дней после официального объявления результатов экзамена и ознакомления с ними

Конфликтной комиссией не принимаются апелляции по вопросам:

- *содержания и структуры КИМов;*
- *связанным с нарушением выпускником процедуры ЕГЭ или инструкции по заполнению бланков ЕГЭ*

ЧТО СТАВИТСЯ В АТТЕСТАТ

ИТОГОВЫЕ ОТМЕТКИ:

- по **каждому** общеобразовательному предмету **инвариантной** части базисного учебного плана;
- по **каждому** общеобразовательному предмету **вариативной** части учебного плана образовательного учреждения, изучавшемуся выпускником, в случае если на его изучение отводилось по учебному плану образовательного учреждения **не менее 64 часов за два учебных года**

Что ставится в свидетельство о ЕГЭ

результаты **ЕГЭ (в баллах)** по тем общеобразовательным предметам, по которым выпускник набрал количество баллов не ниже минимального

Баллы ЕГЭ не переводятся в пятибалльную шкалу и на отметку в аттестате не влияют (результаты ЕГЭ по выбору также не влияют на выдачу аттестата)

Название предмета	Код предмета
Русский язык	1
Математика	2
Физика	3
Химия	4
Информатика и ИКТ	5
Биология	6
История	7
География	8
Английский язык	9
Немецкий язык	10
Французский язык	11
Обществознание	12
Литература	18

Государственная итоговая аттестация

Школа

предметы	10 клас	11 клас
математика	5	4
физика	3	5
русский язык	4	4
	◆	◆
	◆	◆
физическая культура	4	4

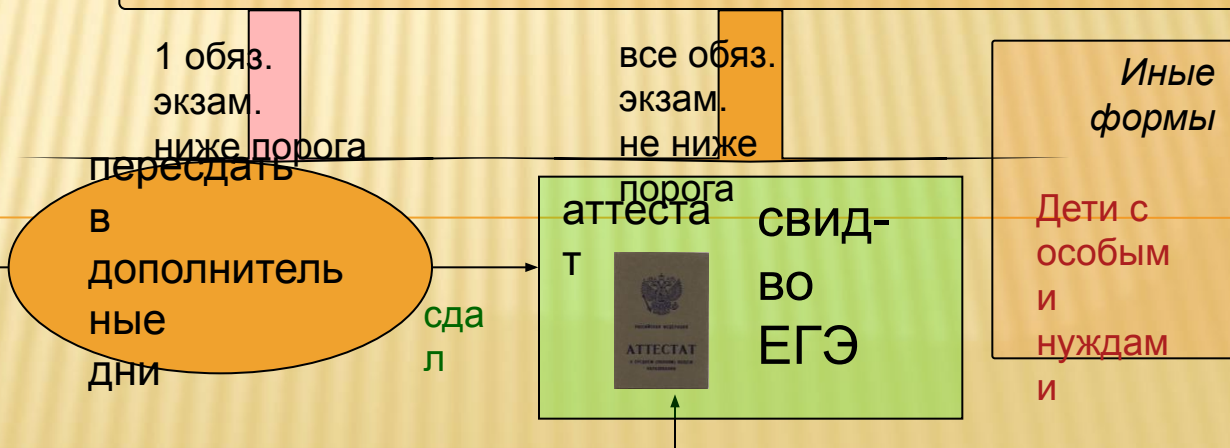
без «неудов.»
по всем предметам
учебного плана

+ год
2 обязат. экзамена
ниже порога

Г И А



ЕГЭ



ДОКУМЕНТЫ ВЫПУСКНИКА

- **аттестат** о среднем (полном) общем образовании;
- **свидетельство** о ЕГЭ (по всем сданным предметам);
- похвальная **грамота** (может быть выдана)

САЙТЫ ПО ВОПРОСАМ ЕГЭ

- www.ege.edu.ru – официальный информационный портал ЕГЭ
- www.fipi.ru – Федеральный институт педагогических измерений
- www.rustest.ru – Федеральный центр тестирования