

**МОУ СОШ №**

**12**

**г. Ессентуки**

**(Публичный отчет)**



**ОБУЧАЕТСЯ - 673 УЧЕНИКА**

**Классов-комплектов - 27**

**Средняя наполняемость**

<b>Классы</b>	<b>1-е</b>	<b>2-е</b>	<b>3-е</b>	<b>4-е</b>	<b>5-е</b>	<b>6-е</b>	<b>7-е</b>	<b>8-е</b>	<b>9-е</b>	<b>11-е</b>
<b>Наполняемость на начало года</b>	24,3	24	22	28	25	26,3	36	24	25	20
<b>На конец года</b>	24,3	24,3	21	29	24	26,3	37	24	27	19,5

	<i>2006-2007 уч. год</i>
<b>Всего учащихся</b>	<b>673</b>
<b>Классов комплектов</b>	<b>27</b>
<b>Мальчиков</b>	<b>328</b>
<b>Девочек</b>	<b>345</b>
<b>Дети-инвалиды</b>	<b>10</b>
<b>Опекаемые дети</b>	<b>9</b>


Из микрорайона  
школы

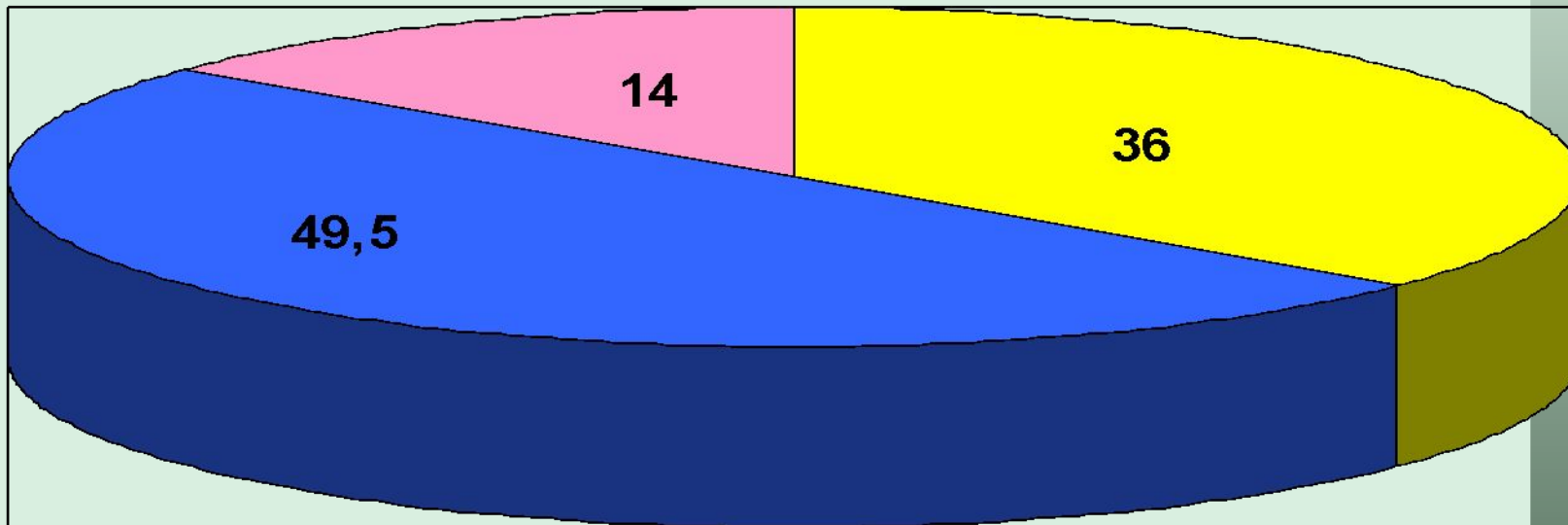
66,6 %

Другие микрорайоны  
города

33,4 %

■ наш микрорайон ■ не наш микрорайон





■ Высшее ■ С/спец ■ Среднее

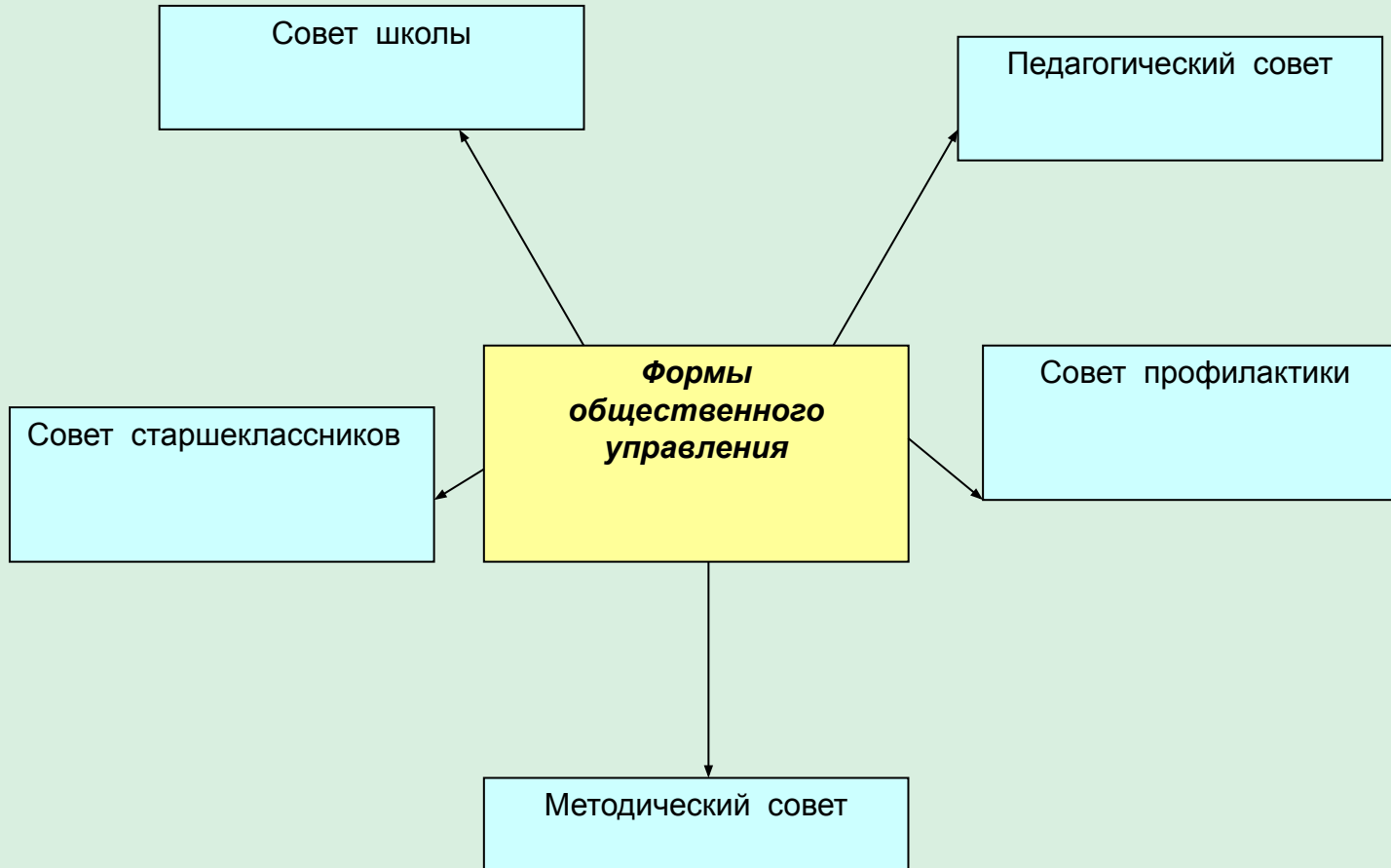
<b>Категория</b>	<b>Кол-во детей</b>
<b>Инвалиды</b>	<b>10</b>
<b>Неблагополучные семьи</b>	<b>2</b>
<b>Семьи в социально опасном положении</b>	<b>-</b>
<b>Неполные семьи</b>	<b>122</b>
<b>Дети сироты</b>	<b>-</b>
<b>Опекаемые</b>	<b>9</b>
<b>Малообеспеченные семьи</b>	<b>13</b>
<b>Многодетные семьи</b>	<b>21</b>
<b>Дети состоящие на внутришкольном учете</b>	<b>4</b>
<b>На учете в ОДН</b>	<b>2</b>
<b>На учете в КДН</b>	<b>-</b>



- Организацию учебно-воспитательного процесса, которая обеспечивала на основе личностного подхода повышение уровня обученности школьников, поддержку профессионального развития педагогов,
- Анализ руководством школы результатов деятельности и своевременное исправление выявленных недостатков.
- Создание целостной системы мониторинга качества образования в школе.



Методический совет



Совет школы

Педагогический совет

Совет профилактики

Совет старшекласников

**Формы  
общественного  
управления**

Методический совет



**Спортивный зал – 18 х 9**

**Актальный зал - 156 мест**

**Столовая – 156 мест**

**Компьютерный кабинет – 2**

**Общее число учебных кабинетов -33**

**Библиотека-1**

**Медицинский кабинет-1**

**Стоматологический кабинет-1**

**Тренажерный зал-1**

**Зал ритмики-1**

**Тир-1**

**Теннисный зал -1**

**Спортивный стадион- оборудован**



<i>№ n/n</i>	<i>Наименование</i>	<i>Количество</i>
1	<b>Компьютер</b>	<b>48</b>
2	<b>Ноутбук</b>	<b>4</b>
3	<b>Мультимедийный проектор</b>	<b>4</b>
4	<b>Телевизор</b>	<b>20</b>
5	<b>Видеомагнитофон</b>	<b>9</b>
6	<b>DVD плеер</b>	<b>11</b>
7	<b>Видеокамера</b>	<b>1</b>
8	<b>Цифровой фотоаппарат</b>	<b>1</b>
9	<b>Принтер</b>	<b>11</b>
10	<b>Сканер</b>	<b>3</b>
1	<b>МФУ</b>	<b>2</b>
12	<b>Копировальный аппарат</b>	<b>2</b>
13	<b>Модем</b>	<b>2</b>
14	<b>Факс</b>	<b>1</b>
15	<b>Музыкальный центр</b>	<b>5</b>
16	<b>Электронное пианино</b>	<b>1</b>



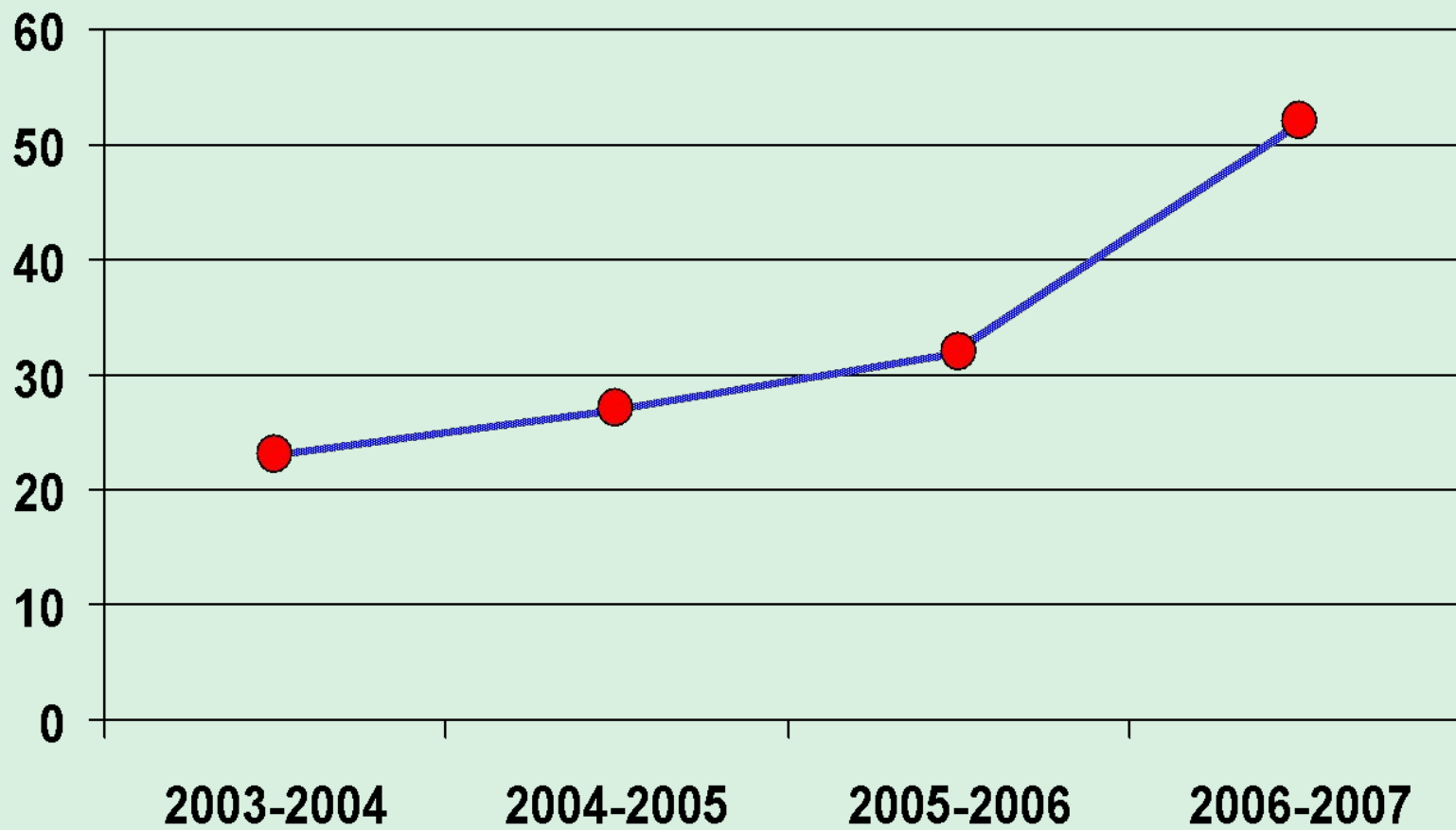
**Имеют компьютеры- 15 кабинетов**  
**Имеют видеоаппаратуру – 14 кабинетов**

**На один компьютер -13 учеников**

**На один телевизор - 33 ученика**



# Количество компьютерной техники



**Фонд библиотеки- 12 772 экз.**

- 4 702 экз. учебники**
- 8 070 экз. худ. литература**

**Книгообеспеченность -19 %**

- по учебникам – 7 %**
- по худ. литературе – 12 %**



# Обеспеченность учебниками

	2005-2006 учебный год		2006-2007 учебный год	
	Фонд школы	Родители	Фонд школы	Родители
Начальная школа	12,5 %	87,5 %	15,5 %	84,5 %
Средняя школа	59,6 %	40,4 %	77,9 %	22,1 %
Старшая школа	47,1 %	52,9 %	48,2 %	51,8 %

- Психология общения;
- Способы решений квадратных уравнений;
- Способы решений текстовых задач;
- Политическая карта мира;
- Трудные случаи правописания;
- Отрасли общественного производства и профессиональное самоопределение;
- Интерьер жилого дома;
- Неравенства, уравнения и их применение;
- Сам себе адвокат;
- Основы экономики;
- Химия в быту;
- Разговорный английский.


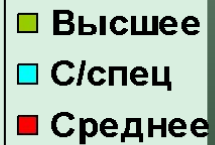
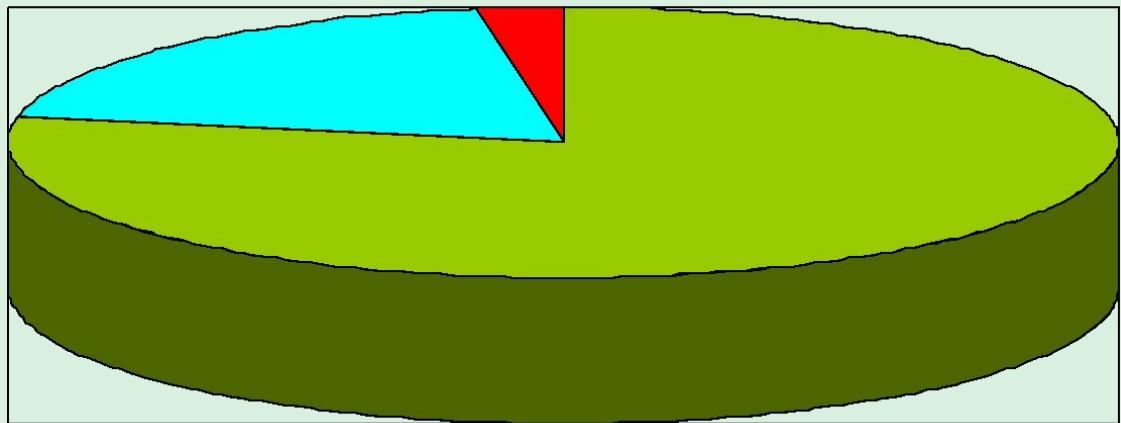


	<b>Кол-во</b>
<b>Администрация</b>	<b>7</b>
<b>Учителя</b>	<b>35</b>
<b>Социальный педагог</b>	<b>1</b>
<b>Старшая вожатая</b>	<b>1</b>
<b>Библиотекарь</b>	<b>1</b>
<b>Сторожа</b>	<b>3</b>
<b>Другой обслуживающий персонал</b>	<b>12</b>
<b>Всего</b>	<b>60</b>

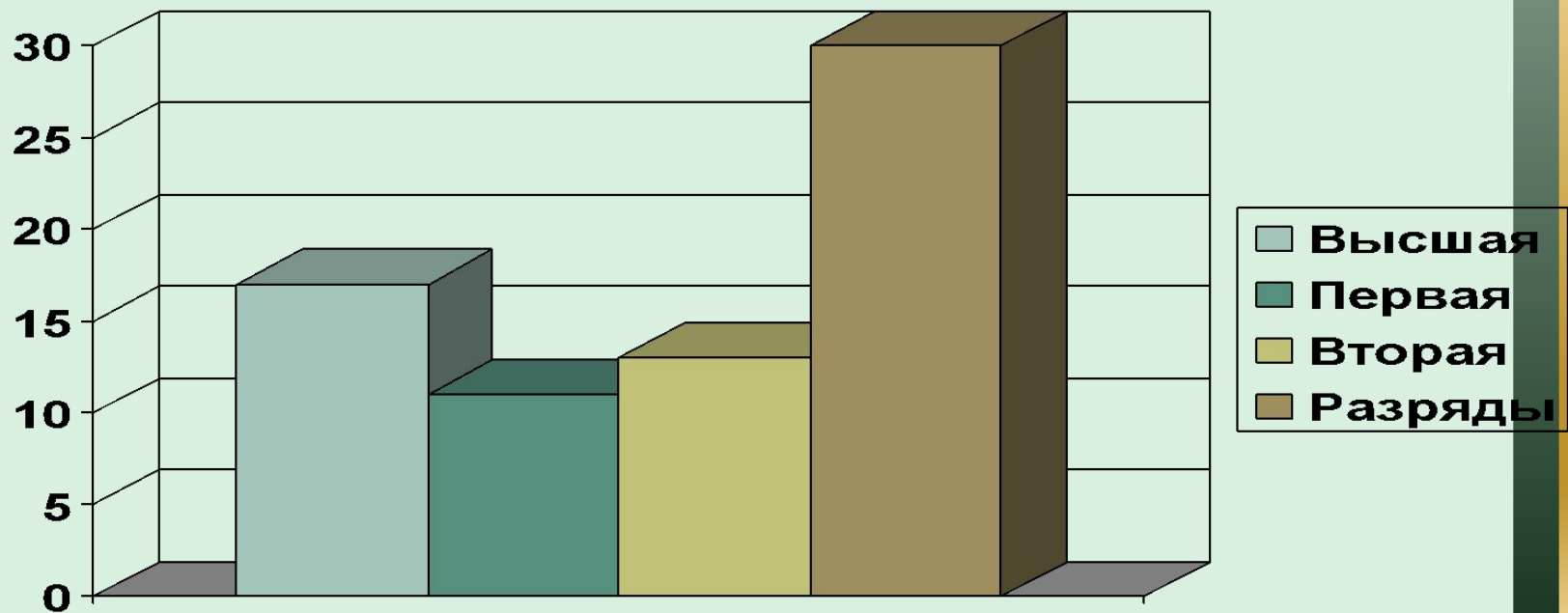




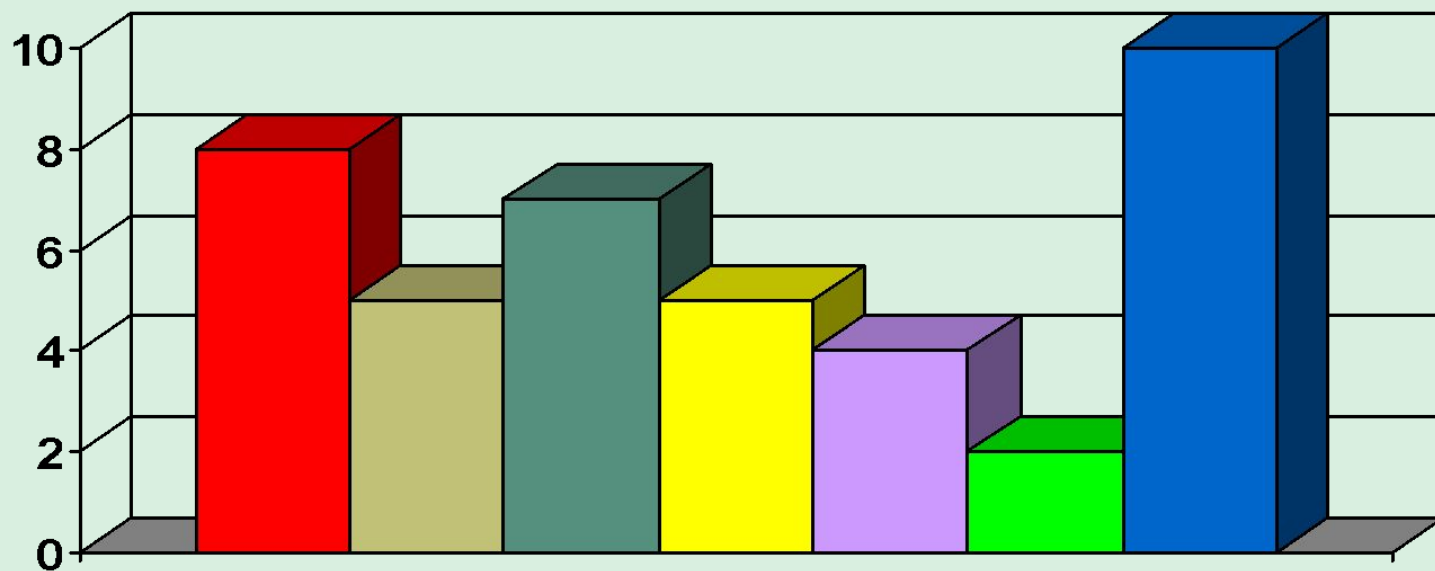
<i>Образование</i>	<i>Количество</i>
<b>Высшее</b>	<b>32 / 78 %</b>
<b>Среднее специальное</b>	<b>8 / 19,5%</b>
<b>Среднее</b>	<b>1 / 2,5%</b>



<i>Категория</i>	<i>30</i>	<i>%</i>
<i>Высшая</i>		<i>17</i>
<i>Первая</i>		<i>11</i>
<i>Вторая</i>		<i>13</i>
<i>Разряды</i>		<i>30</i>

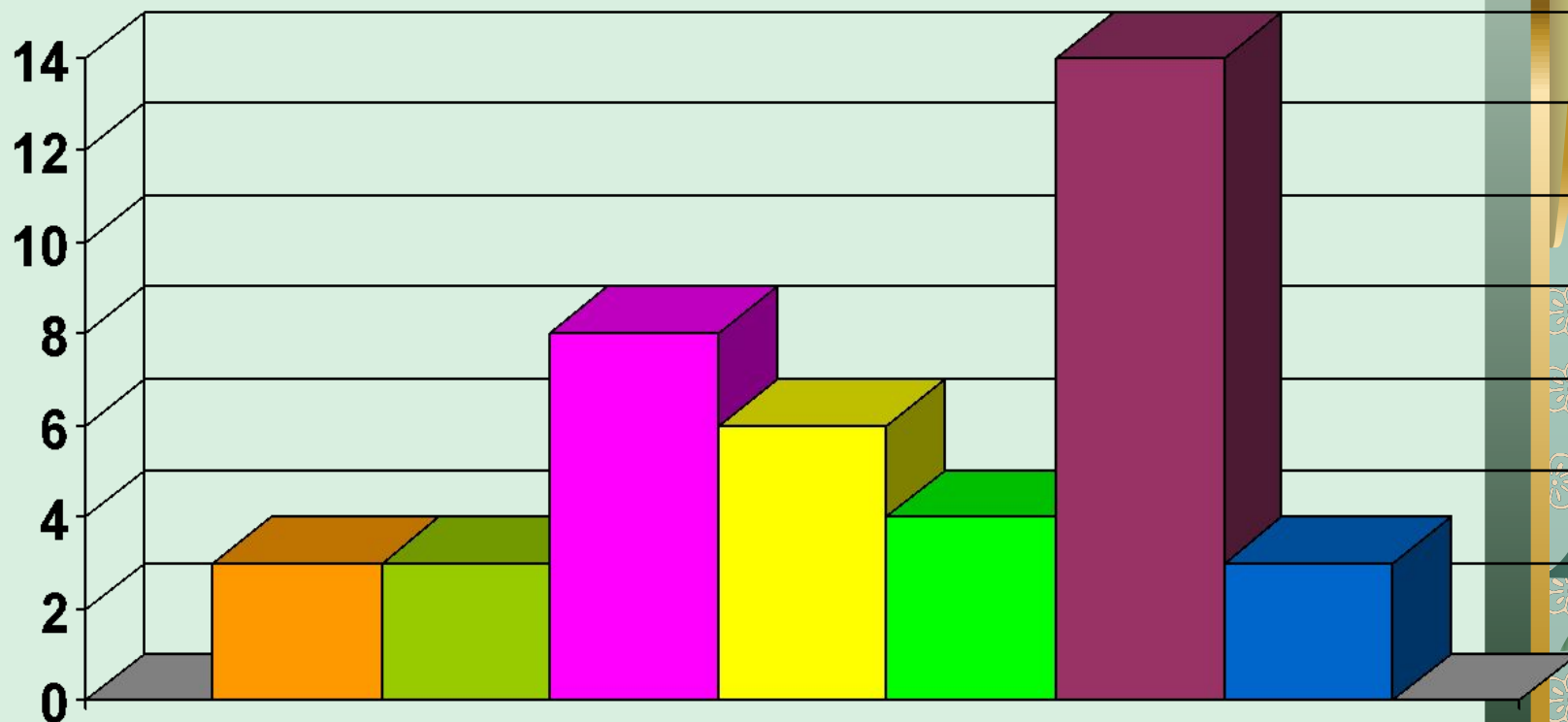


Возраст	до 25 лет	26-30 лет	31-35 лет	36-40 лет	41-45 лет	46-50 лет	Старше 50
Кол-во	8	5	7	5	4	2	10



■ до 25 лет 
 ■ 26-30 
 ■ 31-36 
 ■ 36-40 
 ■ 41-45 
 ■ 46-50 
 ■ Старше 50

До 2-х лет	От 2 до 5	От 5 до 10	От 10 до 15	От 15 до 20	От 20 до 30	Свыше 30
<b>3</b>	<b>3</b>	<b>8</b>	<b>6</b>	<b>4</b>	<b>14</b>	<b>3</b>

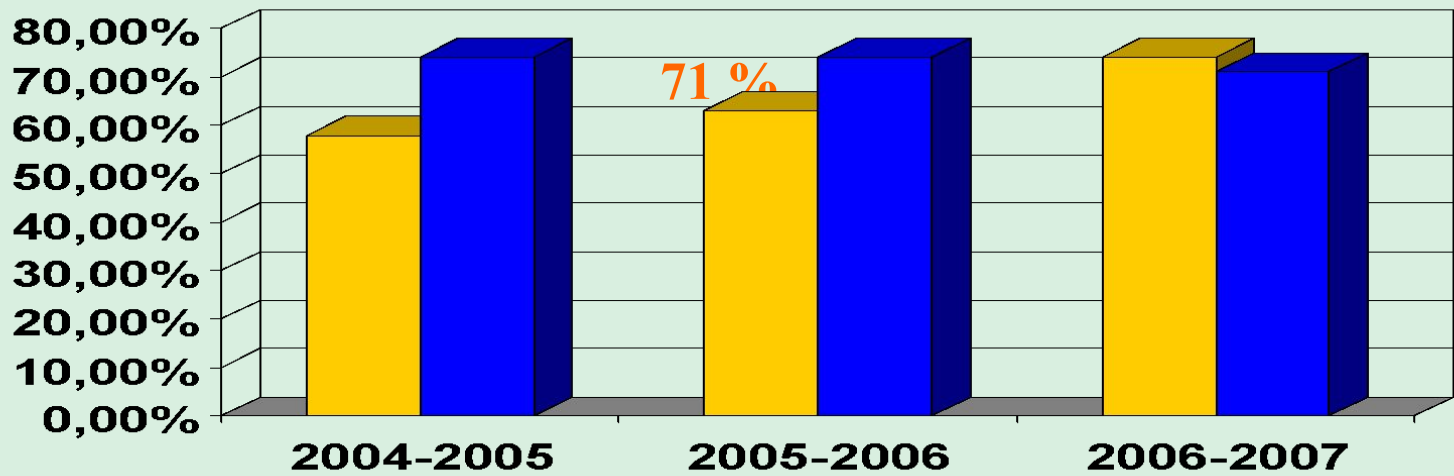


■ до 2х     
 ■ от 2 до 5     
 ■ от 5 до 10     
 ■ от 10 до 15  
■ от 15 до 20     
 ■ от 20 до 30     
 ■ Свыше 30

<b>Кол-во учащихся на начало года</b>	<b>Кол-во учащихся на конец года</b>	<b>Окончили год на «5»</b>	<b>На «4» и «5»</b>	<b>Условно переведенные</b>	<b>Оставлены На Повторный Курс обучения</b>	<b>Успеваем</b>	<b>Качество</b>
<b>688</b>	<b>679</b>	<b>41</b>	<b>264</b>	<b>-</b>	<b>-</b>	<b>100 %</b>	<b>48 %</b>
<b>687</b>	<b>688</b>	<b>37</b>	<b>229</b>	<b>-</b>	<b>-</b>	<b>100 %</b>	<b>47 %</b>
<b>670</b>	<b>673</b>	<b>38</b>	<b>174</b>	<b>-</b>	<b>-</b>	<b>100 %</b>	<b>48 %</b>

<b>Уровень</b>	<b>Школьный</b>	<b>Городской</b>	<b>Зональный</b>	<b>Краевой</b>
<b>Количество победителей</b>	<b>43</b>	<b>15</b>	<b>2</b>	<b>-</b>

■ Доп. Образование школы  
■ Доп. Образование города



	<i>2004-2005</i>	<i>2005-2006</i>	<i>2006-2007</i>
<b>Всего учащихся</b>	<b>688</b>	<b>687</b>	<b>673</b>
<b>Заняты в системе дополнительного образования школы</b>	<b>405</b> <b>57,9%</b>	<b>431</b> <b>63 %</b>	<b>495</b> <b>74 %</b>
<b>Заняты в системе дополнительного образования города</b>	<b>509</b> <b>74 %</b>	<b>509</b> <b>74 %</b>	<b>478</b> <b>71 %</b>



<b>№</b>	<b>Вид соревнований</b>	<b>Результат</b>
<b>1</b>	<b>Первенство города по стрельбе</b>	<b>1 место</b>
<b>2</b>	<b>Личное первенство по настольному тенису</b>	<b>1 место</b>
<b>3</b>	<b>Городская олимпиада по физической культуре</b>	<b>1 место</b> <b>1 место</b> <b>2 место</b>
<b>4</b>	<b>Первенство города по плаванию</b>	<b>2 место</b>
<b>5</b>	<b>Первенство города по спортивной гимнастике</b>	<b>3 место (девушки)</b>
<b>6</b>	<b>Первенство по стрельбе</b>	<b>2 место</b>
<b>7</b>	<b>Краевая олимпиада по ФК</b>	<b>4 место</b>
<b>8</b>	<b>Первенство города по прыжкам в высоту</b>	<b>3 место</b>
<b>9</b>	<b>Зональное первенство по пожарно-прикладной полосе</b>	<b>6 место</b>
<b>10</b>	<b>Городские соревнования допризывной молодежи</b>	<b>3 место (старшие)</b> <b>1 место</b>
<b>11</b>	<b>Краевые соревнования допризывной молодежи</b>	<b>7 место</b>
<b>12</b>	<b>Первенство города по легкой атлетике</b>	<b>3 место</b>
<b>13</b>	<b>Шиповка юных</b>	<b>3 место (девочки)</b> <b>5 место (мальчики)</b>



# Мониторинг организации школьного

## питания

<b>Общее количество учащихся</b>				<b>673</b>	
<b>Охвачено питанием</b>				<b>673</b>	
<b>Охвачено бесплатным питанием</b>				<b>348 /52 %</b>	
<b>Начальная школа</b>		<b>Средняя школа</b>		<b>Старшая школа</b>	
<b>Кол-во учащихся</b>	<b>% охвата горячим питанием и буфетной продукцией</b>	<b>Кол-во учащихся</b>	<b>% охвата горячим питанием и буфетной продукцией</b>	<b>Кол-во учащихся</b>	<b>% охвата горячим питанием и буфетной продукцией</b>
<b>296</b>	<b>100 %</b>	<b>338</b>	<b>100 %</b>	<b>39</b>	<b>100 %</b>