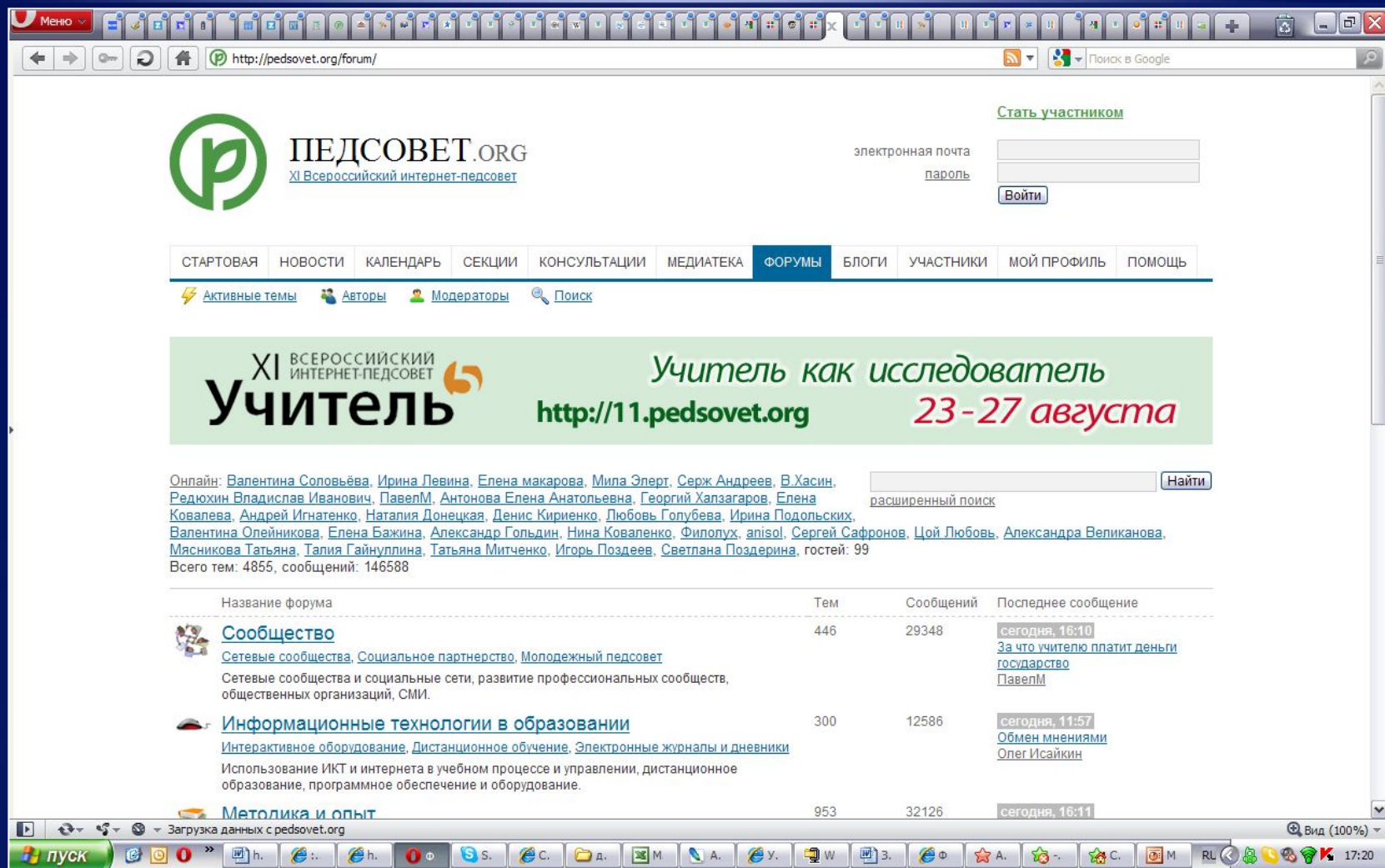





**СЕТЕВЫЕ ПЕДАГОГИЧЕСКИЕ
СООБЩЕСТВА.
КЛУБ ТВОРЧЕСКИХ ПАРТНЕРОВ
POLYMEDIA**

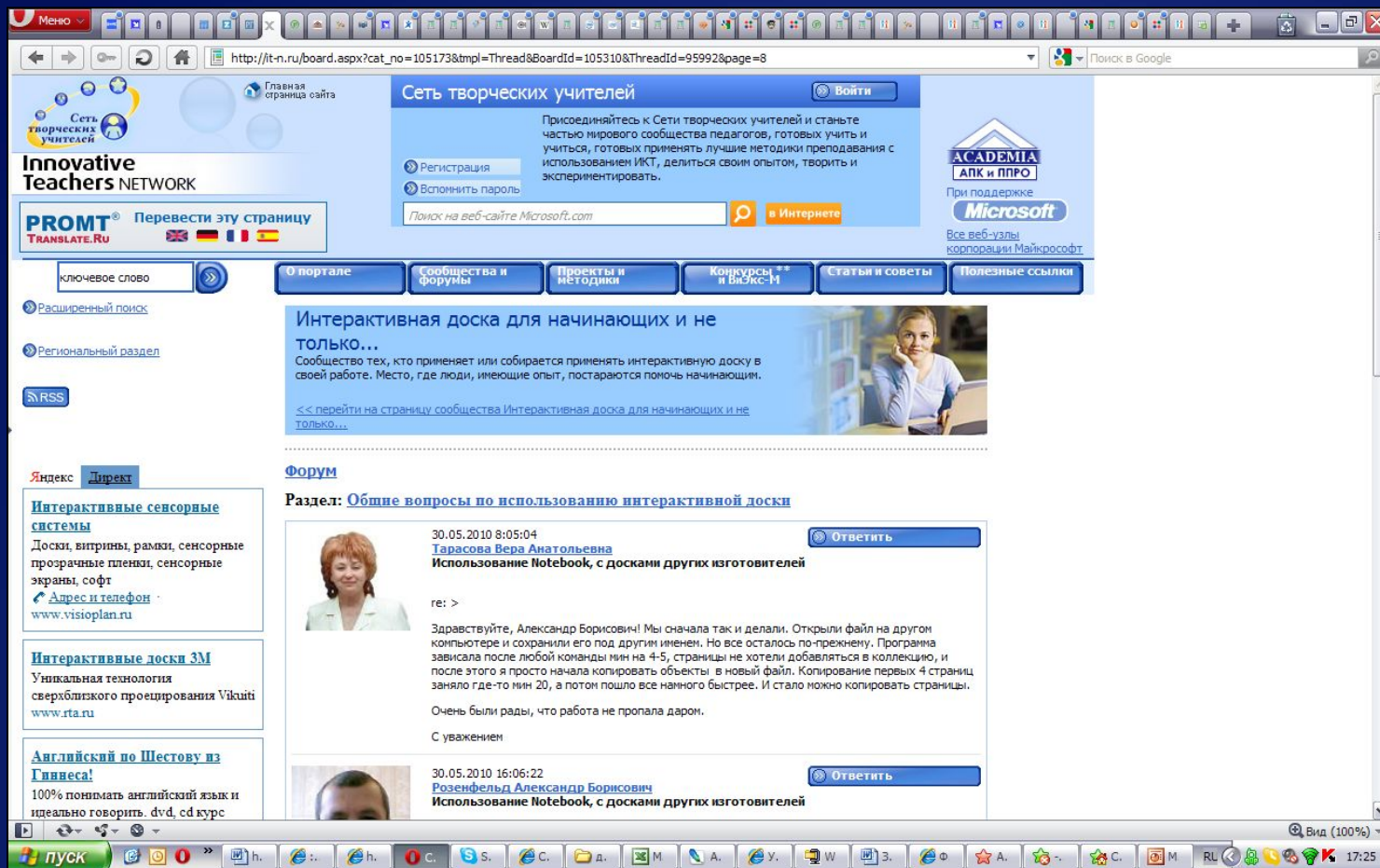
**ЗАО «Полимедиа»
Кириченко А.Ю.**



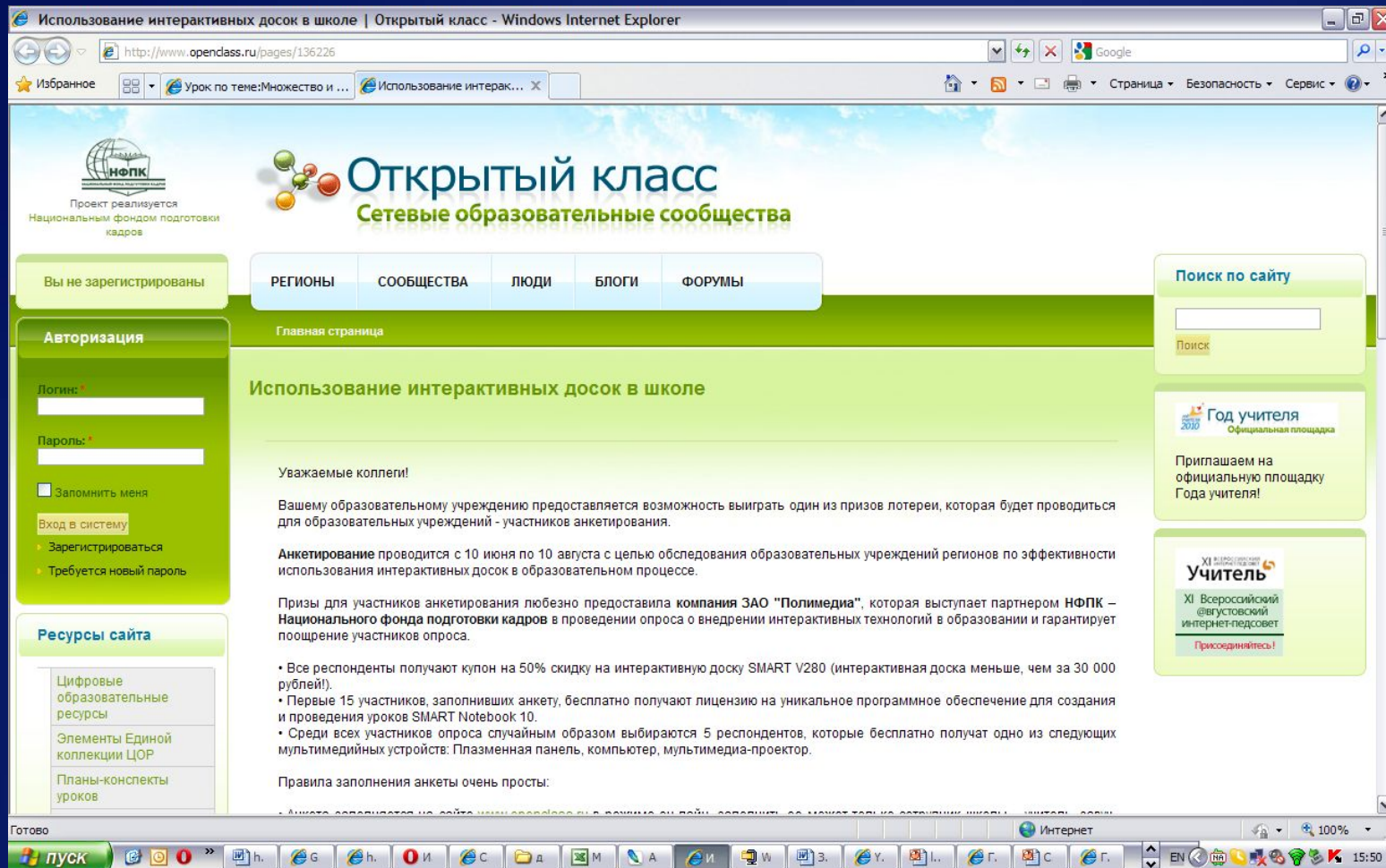
The screenshot shows the homepage of the PedsOvet.org forum. At the top left is the logo, a green circle with a white 'P'. To its right is the text 'ПЕДСОВЕТ.ORG' and 'XI Всероссийский интернет-педсовет'. On the right side, there is a login form with fields for 'электронная почта' and 'пароль', and a 'Войти' button. Below the logo is a navigation menu with items: СТАРТОВАЯ, НОВОСТИ, КАЛЕНДАРЬ, СЕКЦИИ, КОНСУЛЬТАЦИИ, МЕДИАТЕКА, **ФОРУМЫ**, БЛОГИ, УЧАСТНИКИ, МОЙ ПРОФИЛЬ, ПОМОЩЬ. Below the menu are icons for 'Активные темы', 'Авторы', 'Модераторы', and 'Поиск'. A large green banner in the center contains the text 'Учитель как исследователь' and '23-27 августа' along with the URL 'http://11.pedsovet.org'. Below the banner is a search bar with a 'Найти' button and a list of online users. At the bottom, there is a table of forum topics.

Название форума	Тем	Сообщений	Последнее сообщение
 Сообщество Сетевые сообщества, Социальное партнерство, Молодежный педсовет Сетевые сообщества и социальные сети, развитие профессиональных сообществ, общественных организаций, СМИ.	446	29348	сегодня, 16:10 За что учителю платит деньги государство ПавелМ
 Информационные технологии в образовании Интерактивное оборудование, Дистанционное обучение, Электронные журналы и дневники Использование ИКТ и интернета в учебном процессе и управлении, дистанционное образование, программное обеспечение и оборудование.	300	12586	сегодня, 11:57 Обмен мнениями Олег Исайкин
 Методика и опыт	953	32126	сегодня, 16:11

<http://pedsovet.org/>

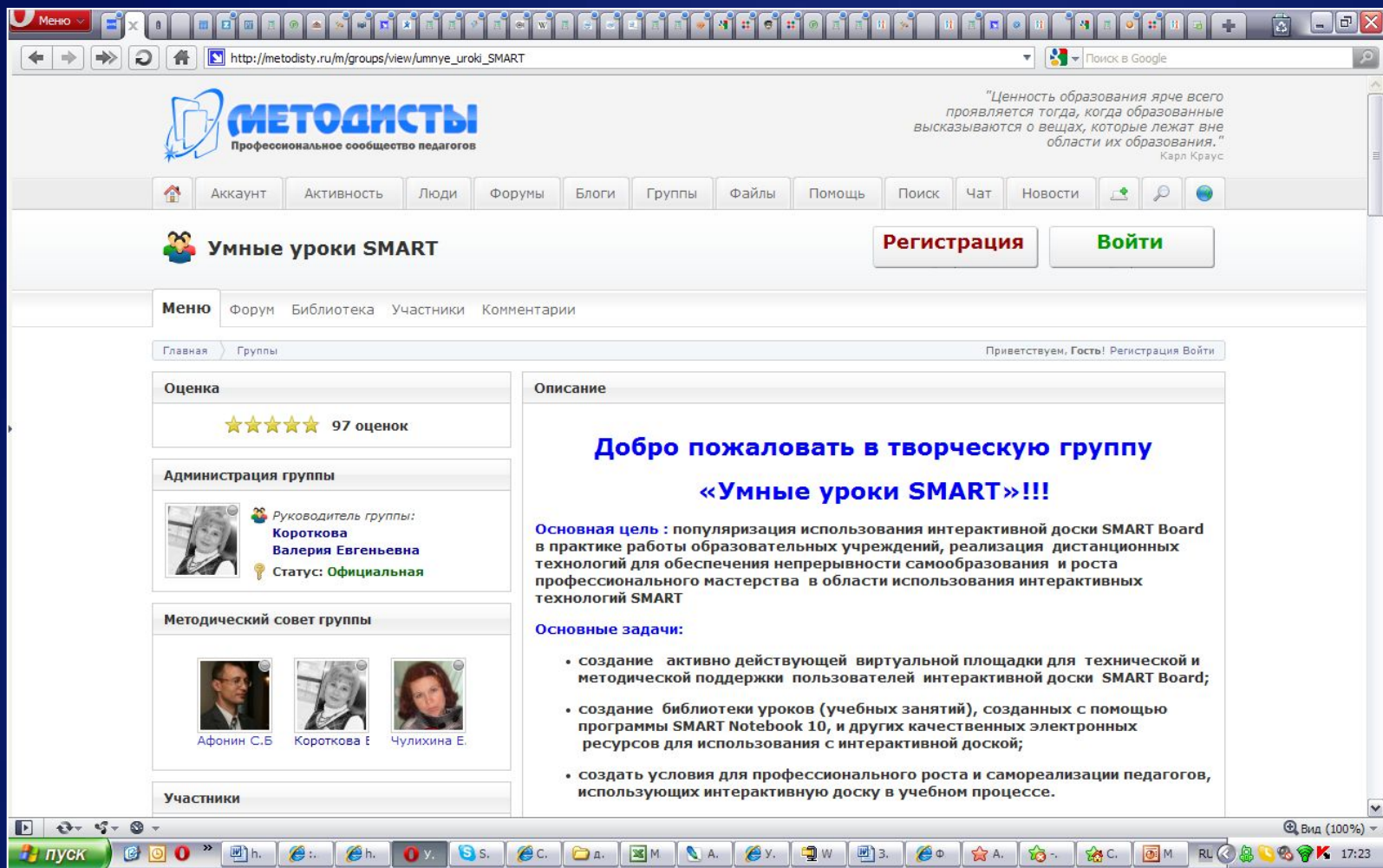


<http://it-n.ru/>



The screenshot shows the website <http://www.openclass.ru/> in a Windows Internet Explorer browser. The page title is "Использование интерактивных досок в школе | Открытый класс - Windows Internet Explorer". The URL in the address bar is <http://www.openclass.ru/pages/136226>. The website features a green and white color scheme. At the top, there is a logo for "Открытый класс" (Open Class) and "Сетевые образовательные сообщества" (Network Educational Communities). Below the logo, there is a navigation menu with buttons for "РЕГИОНЫ", "СООБЩЕСТВА", "ЛЮДИ", "БЛОГИ", and "ФОРУМЫ". On the left side, there is a login section titled "Авторизация" with fields for "Логин" and "Пароль", a "Вход в систему" button, and links for "Зарегистрироваться" and "Требуется новый пароль". Below the login section is a "Ресурсы сайта" (Site Resources) section with links to "Цифровые образовательные ресурсы", "Элементы Единой коллекции ЦОР", and "Планы-конспекты уроков". The main content area is titled "Использование интерактивных досок в школе" and contains text about a lottery for educational institutions. On the right side, there is a search box, a "Поиск по сайту" button, and two promotional banners: "Год учителя" (Year of the Teacher) and "Учитель" (Teacher).

<http://www.openclass.ru/>



The screenshot shows a web browser window with the URL http://metodisty.ru/m/groups/view/umnye_uroki_SMART. The page features the 'Методисты' logo and a navigation menu with options like 'Аккаунт', 'Активность', 'Люди', 'Форумы', 'Блоги', 'Группы', 'Файлы', 'Помощь', 'Поиск', 'Чат', and 'Новости'. The main content area is titled 'Умные уроки SMART' and includes buttons for 'Регистрация' and 'Войти'. A sidebar on the left contains a 'Меню' section with links to 'Форум', 'Библиотека', 'Участники', and 'Комментарии'. The main content area displays a group evaluation of 97 stars, the group administrator Valeria Evgenyevna, and a list of group members including Afonin S.B., Korotkova E., and Chulikhina E. The central text area contains a welcome message and a description of the group's goals and tasks.

Методисты
Профессиональное сообщество педагогов

“Ценность образования ярче всего проявляется тогда, когда образованные высказываются о вещах, которые лежат вне области их образования.”
Карл Краус

Аккаунт Активность Люди Форумы Блоги Группы Файлы Помощь Поиск Чат Новости

Умные уроки SMART [Регистрация](#) [Войти](#)

Меню [Форум](#) [Библиотека](#) [Участники](#) [Комментарии](#)

Главная [Группы](#) Приветствуем, Гости! [Регистрация](#) [Войти](#)

Оценка
★★★★★ 97 оценок

Администрация группы
Руководитель группы:
Короткова Валерия Евгеньевна
Статус: **Официальная**

Методический совет группы
Афонин С.Б. Короткова Е. Чулихина Е.

Участники

Описание

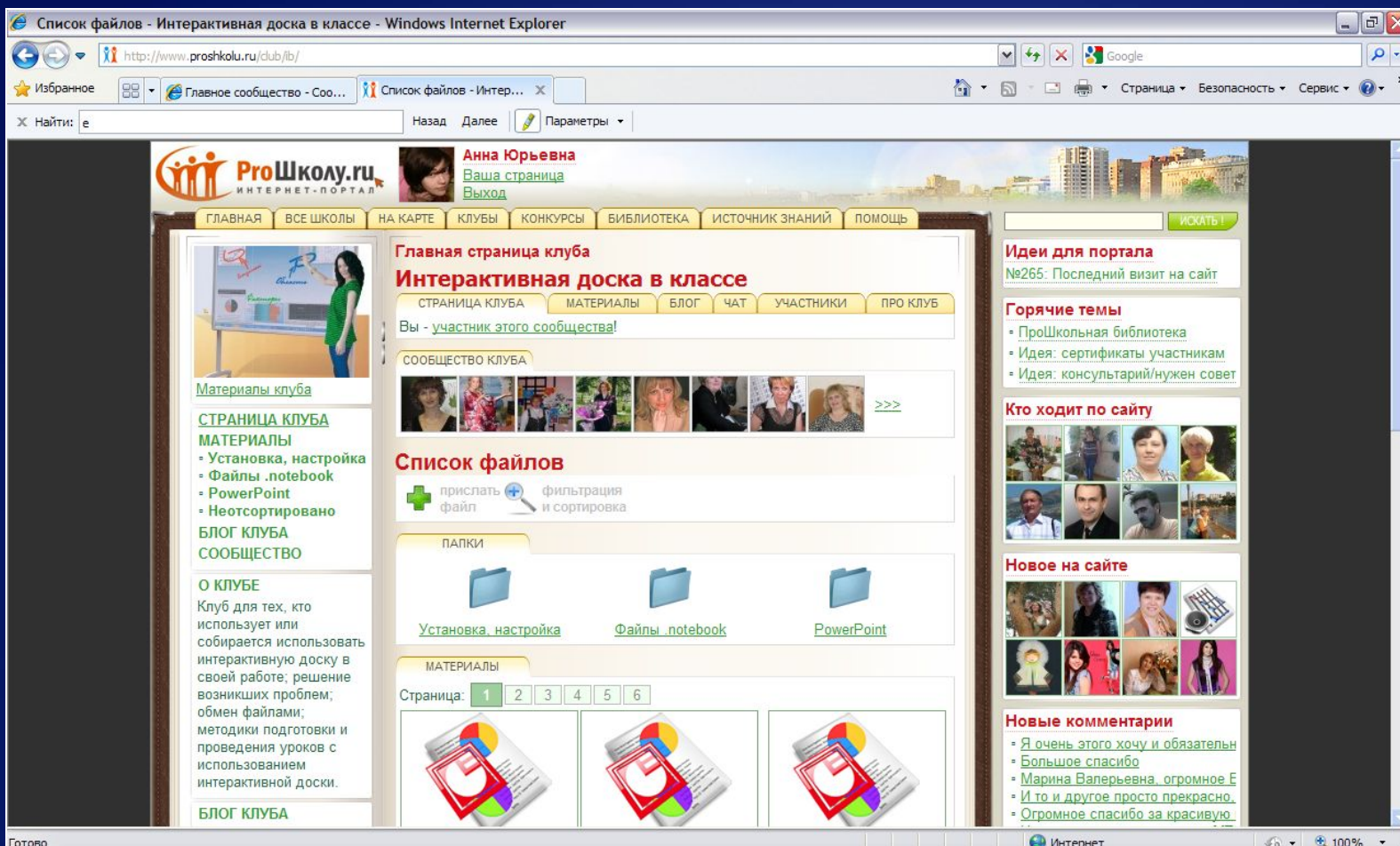
Добро пожаловать в творческую группу «Умные уроки SMART»!!!

Основная цель : популяризация использования интерактивной доски SMART Board в практике работы образовательных учреждений, реализация дистанционных технологий для обеспечения непрерывности самообразования и роста профессионального мастерства в области использования интерактивных технологий SMART

Основные задачи:

- создание активно действующей виртуальной площадки для технической и методической поддержки пользователей интерактивной доски SMART Board;
- создание библиотеки уроков (учебных занятий), созданных с помощью программы SMART Notebook 10, и других качественных электронных ресурсов для использования с интерактивной доской;
- создать условия для профессионального роста и самореализации педагогов, использующих интерактивную доску в учебном процессе.

http://metodisty.ru/m/groups/view/umnye_uroki_SMART



Список файлов - Интерактивная доска в классе - Windows Internet Explorer

http://www.proshkolu.ru/club/ib/

Издбранное | Главное сообщество - Соо... | Список файлов - Интер...

Найти: e | Назад | Далее | Параметры

ProShkolu.ru
ИНТЕРНЕТ-ПОРТАЛ

АННА ЮРЬЕВНА
Ваша страница
Выход

ГЛАВНАЯ | ВСЕ ШКОЛЫ | НА КАРТЕ | КЛУБЫ | КОНКУРСЫ | БИБЛИОТЕКА | ИСТОЧНИК ЗНАНИЙ | ПОМОЩЬ

Главная страница клуба

Интерактивная доска в классе

СТРАНИЦА КЛУБА | МАТЕРИАЛЫ | БЛОГ | ЧАТ | УЧАСТНИКИ | ПРО КЛУБ

Вы - участник этого сообщества!

СООБЩЕСТВО КЛУБА

Список файлов

прислать файл | фильтрация и сортировка

ПАПКИ

- Установка, настройка
- Файлы .notebook
- PowerPoint

МАТЕРИАЛЫ

Страница: 1 | 2 | 3 | 4 | 5 | 6

О КЛУБЕ
Клуб для тех, кто использует или собирается использовать интерактивную доску в своей работе; решение возникших проблем; обмен файлами; методики подготовки и проведения уроков с использованием интерактивной доски.

МАТЕРИАЛЫ КЛУБА

- Установка, настройка
- Файлы .notebook
- PowerPoint

БЛОГ КЛУБА

Идеи для портала
№265: Последний визит на сайт

Горячие темы

- ПроШкольная библиотека
- Идея: сертификаты участникам
- Идея: консультаций/нужен совет

Кто ходит по сайту

Новое на сайте

Новые комментарии

- Я очень этого хочу и обязательно
- Большое спасибо
- Марина Валерьевна, огромное Е
- И то и другое просто прекрасно.
- Огромное спасибо за красивую

Готово | Интернет | 100%

<http://www.proshkolu.ru/club/ib/>



The screenshot shows a web browser window displaying the Intel Education Galaxy website. The browser's address bar shows the URL <http://edugalaxy.intel.ru/>. The website header includes navigation links: Главная, О сообществе, Форум, Баллы и призы, «Новичкам», and Поиск. Below the header is a blue banner with the Intel logo and the text "Intel® Education Galaxy" and "Образовательная галактика Intel®". The main content area is titled "Сообщество учителей Intel Education Galaxy" and features a section "В фокусе сообщества" with a post by tanya.podust. To the right is a "Рубрики" sidebar with various categories like "Новости Edu Galaxy" and "Клуб 1:1". The Windows taskbar at the bottom shows the Start button and several open applications.

Меню

http://edugalaxy.intel.ru/ Поиск в Google

Главная О сообществе Форум Баллы и призы «Новичкам» Поиск

Программа Intel® «Обучение для будущего» Программа «Учимся с Intel®» Летописи.ру Wiki Инициативы Intel® в образовании

intel®
Intel® Education Galaxy
Образовательная галактика Intel®

Я - Гость (Войти | Зарегистрироваться)

Сообщество учителей Intel Education Galaxy > Главное сообщество

В фокусе сообщества

Воодушевленная, одушевляю!... / 3
Автор: [tanya.podust](#) 16.8.2010, 8:43

Одна из моих творческих мечт – это попробовать себя в роли создателя собственной анимационной истории, где я и режиссер, и художник, и монтажер...
[Международный конкурс анимированных историй](#)

Конкурс проектов «Школа будущего вместе с Intel»
Примите участие!
«Школа будущего вместе с Intel»

Учебные материалы и методики Сегодня, 8:45
[Группы в хранилищах для презентаций - для чего? / 4](#)

Общие темы Вчера, 10:43
[Мифы E-learning](#)

Управление образованием 16.8.2010, 10:39
[О проблеме автоматизации составления расписаний / 1](#)

Учебные материалы и методики 17.8.2010, 10:22
[Учим языки on-line с ВВС](#)

Конкурсы 16.8.2010, 8:44
[Конкурс для галактических художников / 6](#)

Рубрики

Новости Edu Galaxy

[Клуб 1:1](#)

[Учебное оборудование и ПО](#)

[Учебные материалы и методики](#)

[Общие темы](#)

[Конкурс Intel ISEF и воспитание юных талантов](#)

[Конкурсы](#)

[Управление образованием](#)

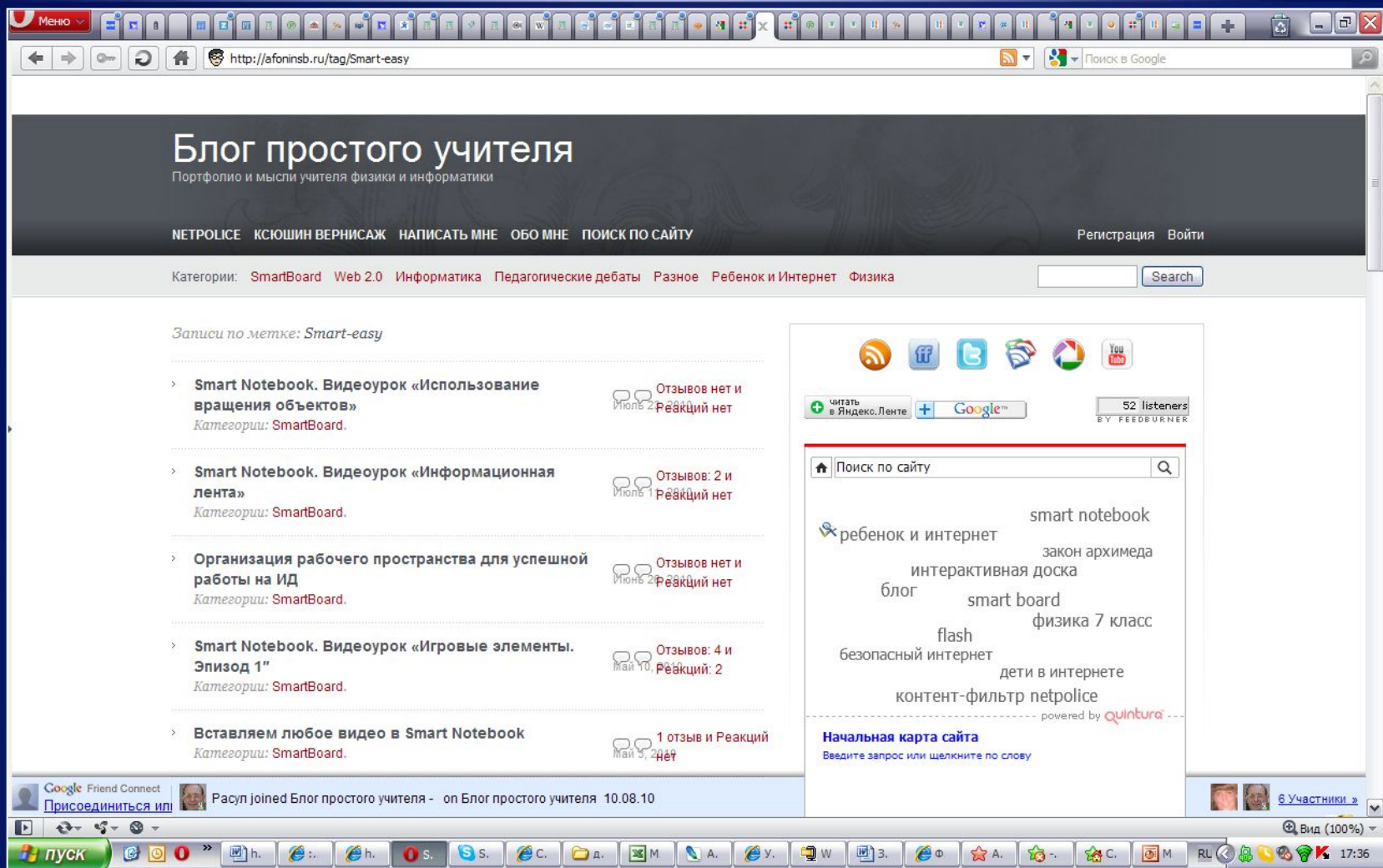
[Как родитель - родителю...](#)

Вход

пуск

Вид (100%) 20:19

<http://edugalaxy.intel.ru/>



Меню

http://afoninsb.ru/tag/Smart-easy

Поиск в Google

Блог простого учителя

Портфолио и мысли учителя физики и информатики

NETPOLICE КЮШИШ ВЕРНИСАЖ НАПИСАТЬ МНЕ ОБО МНЕ ПОИСК ПО САЙТУ

Регистрация Войти

Категории: SmartBoard Web 2.0 Информатика Педагогические дебаты Разное Ребенок и Интернет Физика

Search

Записи по метке: Smart-easy

- Smart Notebook. Видеоурок «Использование вращения объектов»
Категории: SmartBoard.
Июль 2, Отзывов нет и Реакций нет
- Smart Notebook. Видеоурок «Информационная лента»
Категории: SmartBoard.
Июль 1, Отзывов: 2 и Реакций нет
- Организация рабочего пространства для успешной работы на ИД
Категории: SmartBoard.
Июль 2, Отзывов нет и Реакций нет
- Smart Notebook. Видеоурок «Игровые элементы. Эпизод 1»
Категории: SmartBoard.
Май 10, Отзывов: 4 и Реакций: 2
- Вставляем любое видео в Smart Notebook
Категории: SmartBoard.
Май 5, 1 отзыв и Реакций нет

читать в Яндекс.Ленте + Google™ 52 listeners BY FEEDBURNER

Поиск по сайту

smart notebook
ребенок и интернет
закон архимеда
интерактивная доска
блог smart board
физика 7 класс
flash
безопасный интернет
дети в интернете
контент-фильтр netpolice

powered by Quintura

Начальная карта сайта
Введите запрос или щелкните по слову

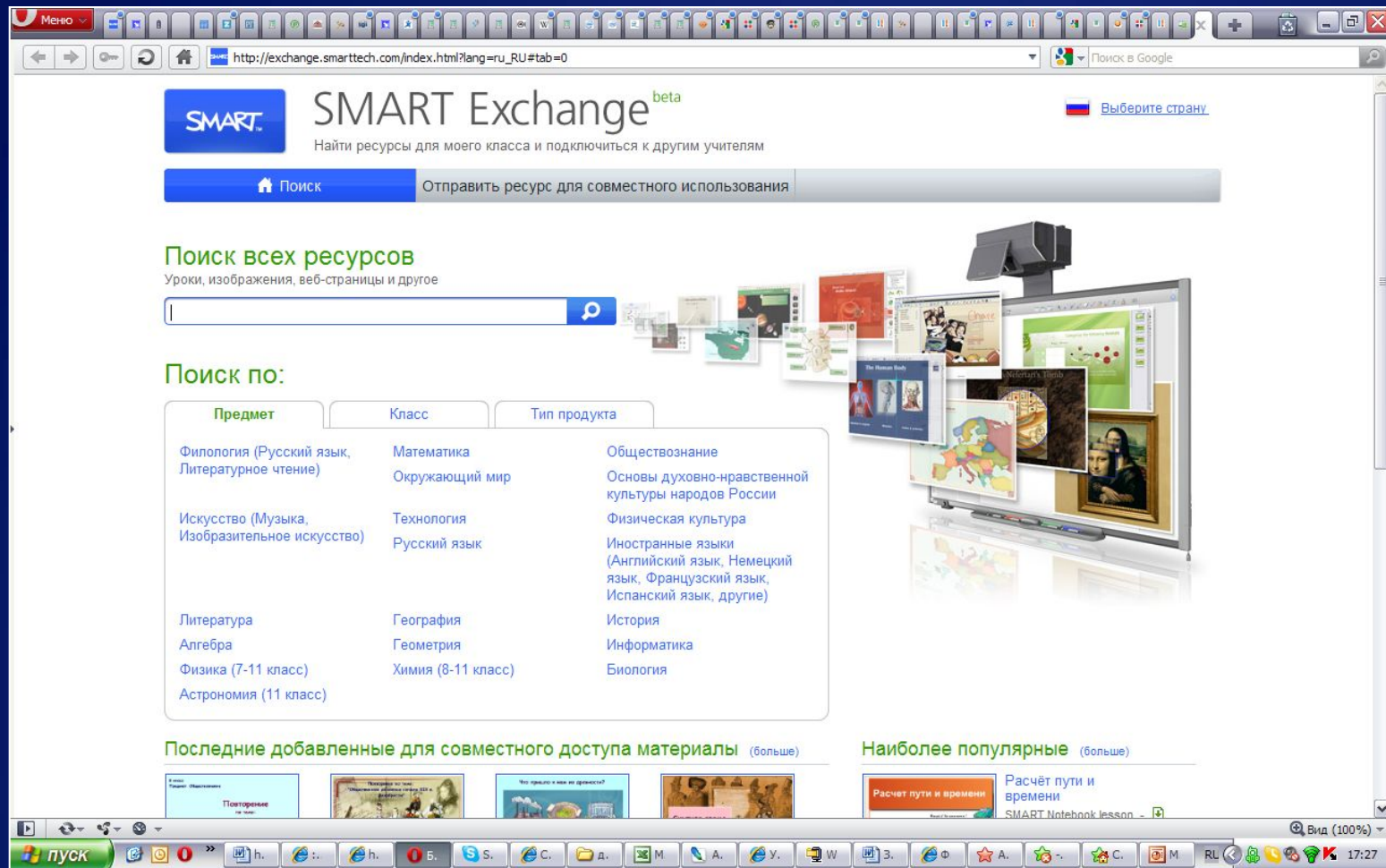
Google Friend Connect Присоединиться или Расап joined Блог простого учителя - оп Блог простого учителя 10.08.10

6 Участники »

Вид (100%)

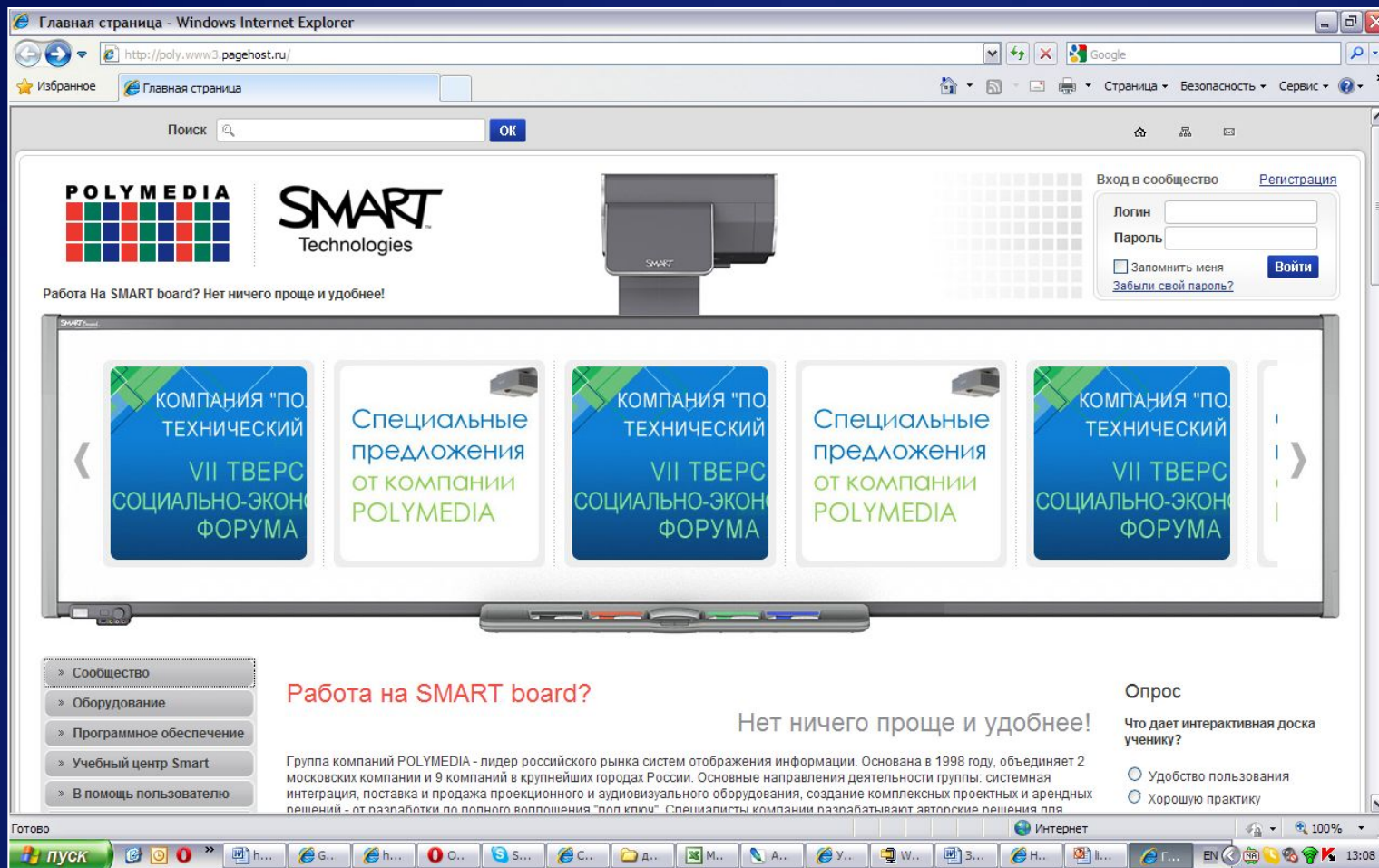
17:36

<http://afoninsb.ru/smartboard/>



The screenshot shows the SMART Exchange website in a browser window. The URL is http://exchange.smarttech.com/index.html?lang=ru_RU#tab=0. The page features the SMART logo and the text "SMART Exchange beta". Below the logo, there is a search bar and a button labeled "Поиск". The main content area is titled "Поиск всех ресурсов" and includes a search input field. Below this, there is a section "Поиск по:" with three columns of subject categories: "Предмет", "Класс", and "Тип продукта". The "Предмет" column lists subjects like "Филология (Русский язык, Литературное чтение)", "Искусство (Музыка, Изобразительное искусство)", "Литература", "Алгебра", "Физика (7-11 класс)", and "Астрономия (11 класс)". The "Класс" column lists "Математика", "Окружающий мир", "Технология", "Русский язык", "География", "Геометрия", and "Химия (8-11 класс)". The "Тип продукта" column lists "Обществознание", "Основы духовно-нравственной культуры народов России", "Физическая культура", "Иностранные языки (Английский язык, Немецкий язык, Французский язык, Испанский язык, другие)", "История", "Информатика", and "Биология". To the right of the search area, there is a large image of a computer monitor displaying various educational resources. Below the search area, there are two sections: "Последние добавленные для совместного доступа материалы" and "Наиболее популярные". The browser's taskbar at the bottom shows various icons and the system clock displaying 17:27.

<http://exchange.smarttech.com/>



Главная страница - Windows Internet Explorer
http://poly.www3.pagehost.ru/

Поиск

POLYMEDIA | **SMART Technologies**

Вход в сообщество [Регистрация](#)

Логин
Пароль
 Запомнить меня
[Забыли свой пароль?](#)

Работа на SMART board? Нет ничего проще и удобнее!

КОМПАНИЯ "ПО ТЕХНИЧЕСКИЙ VII ТВЕРС СОЦИАЛЬНО-ЭКОНОМИЧЕСКОГО ФОРУМА" | Специальные предложения от компании POLYMEDIA

Сообщество
Оборудование
Программное обеспечение
Учебный центр Smart
В помощь пользователю

Работа на SMART board?

Нет ничего проще и удобнее!

Опрос
Что дает интерактивная доска ученику?
 Удобство пользования
 Хорошую практику

Группа компаний POLYMEDIA - лидер российского рынка систем отображения информации. Основана в 1998 году, объединяет 2 московских компании и 9 компаний в крупнейших городах России. Основные направления деятельности группы: системная интеграция, поставка и продажа проекционного и аудиовизуального оборудования, создание комплексных проектных и арендных решений - от разработки до полного воплощения "под ключ". Специалисты компании разрабатывают аналитические решения для

Готово Интернет 100% 13:08

<http://smartboard.ru/>

ОБРАЗЦОВЫЙ УЧИТЕЛЬ SMART

ТВОРЧЕСКИЙ ПАРТНЕР POLYMEDIA

ТВОРЧЕСКИЙ ПАРТНЕР POLYMEDIA – СОВЕТНИК, с правом получить диплом Тьютора после прохождения аттестации.



- Размещение уроков на сайте smartboard.ru, на международном сайте обмена опытом SMART Exchange
- Диплом \ сертификат, подтверждающий его звание и квалификацию в работе с интерактивными устройствами SMART
- Памятный сувенир
- Грант на профильное обучение в учебном центре Полимедиа как в Москве, так и в региональных офисах компании

- Диплом;
- Значок нагрудный;
- Электронный значок - баннер на сайт\блог;
- Гранты на посещение российских образовательных выставок за счет компании;
- Гранты на приобретение программного обеспечения SMART и не только за счет компании

ТВОРЧЕСКИЙ ПАРТНЕР-СОВЕТНИК

- Диплом;
- Значок нагрудный;
- Электронный значок - баннер на сайт\блог;
- Гранты на посещение зарубежных выставок за счет компании;
- Поездки на семинары производителей оборудования (SMART Technologies и другие);
- Возможность работать с новейшим оборудованием в режиме тестирования;
- Гранты на приобретение ноутбука;
- Грант на обучение с получением диплома государственного образца по курсу «Интерактивные доски».

- Обмениваться опытом с коллегами;
- Выступать на конференциях и выставках;
- Участвовать в конкурсах;
- Проходить Он-лайн обучение;
- Принимать участие в Ежегодной общероссийской конференции клуба;
- Посещать Ежеквартальные региональные конференции сообщества;
- Ездить на зарубежные конференции и выставки и предоставлять объективный отчет;
- Посещать российские конференции и выставки и предоставлять объективный отчет;
- Проводить пользовательское тестирование оборудования и программ и предлагать свои рекомендации и пожелания;
- Ежегодно подтверждать свое звание.

ПРИСЫЛАЙТЕ ЗАЯВКУ. НАБИРАЙТЕ БАЛЛЫ

10 - 100
баллов

Образцовый
учитель SMART

100 - 500
баллов

Творческий партнер
Полимедиа

500 и более
баллов

Творческий партнер
Полимедиа – Советник

КЛУБ ТВОРЧЕСКИХ ПАРТНЕРОВ POLYMEDIA. ПРИСОЕДИНЯЙТЕСЬ!



WWW.SMARTBOARD.RU
ANGUREEVA@GMAIL.COM