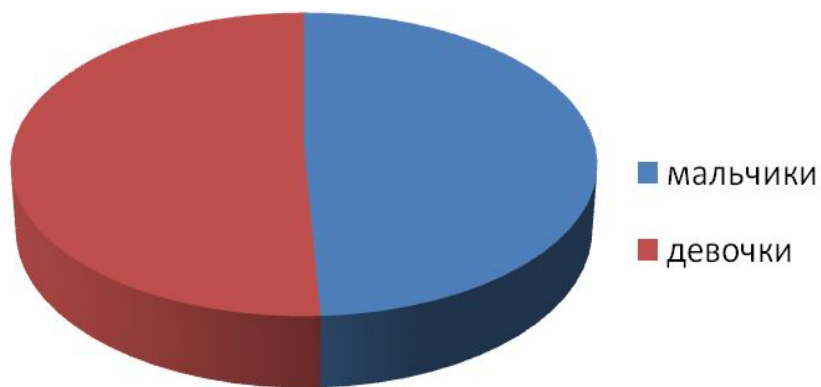


Публичный отчёт о деятельности школы за 2009 – 2010 учебный год



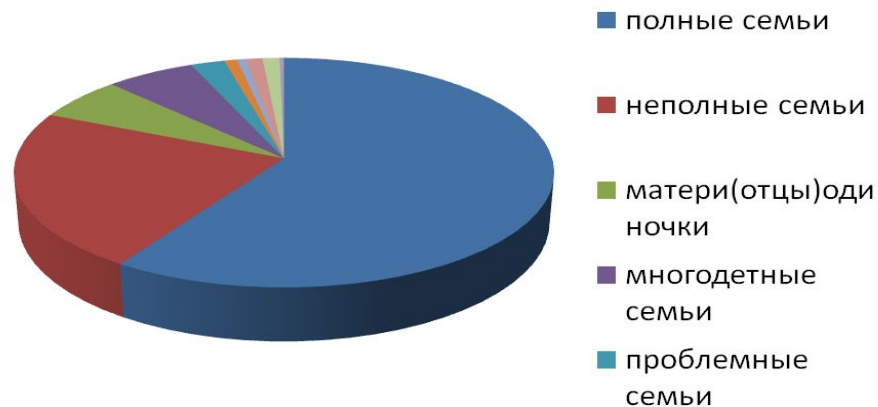
В 2009-2010 учебном году было открыто 13 классов-комплектов с охватом 301 учащийся на начало года.

класс	1а	1б	1в	2а	2б	2в	3а	3б	3в	4а	4б	4в	4г	Итого
Всего	<i>27</i>	<i>28</i>	<i>25</i>	<i>24</i>	<i>25</i>	<i>15</i>	<i>26</i>	<i>27</i>	<i>28</i>	<i>24</i>	<i>23</i>	<i>16</i>	<i>13</i>	<i>301</i>
Мал.	<i>14</i>	<i>14</i>	<i>14</i>	<i>9</i>	<i>10</i>	<i>5</i>	<i>10</i>	<i>13</i>	<i>14</i>	<i>11</i>	<i>11</i>	<i>11</i>	<i>12</i>	<i>148</i>
Дев.	<i>13</i>	<i>14</i>	<i>11</i>	<i>15</i>	<i>15</i>	<i>10</i>	<i>16</i>	<i>14</i>	<i>14</i>	<i>13</i>	<i>12</i>	<i>7</i>	<i>1</i>	<i>153</i>



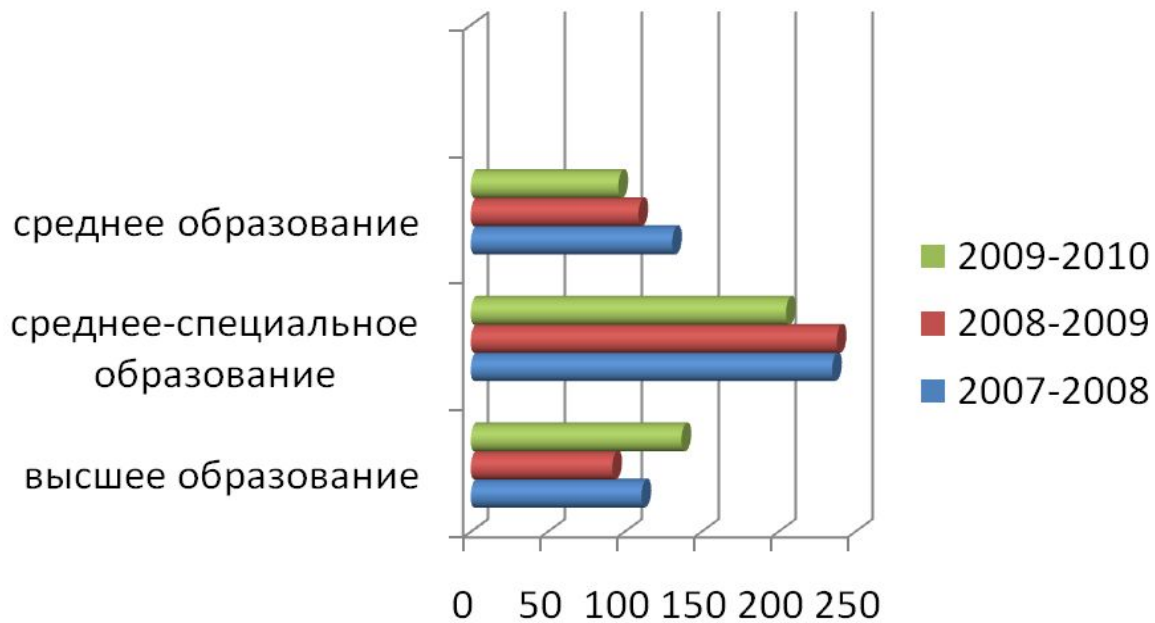
Социальный паспорт за последние три учебных года выглядит таким образом:

Уч. год	Уч. год	Количество учащихся на начало года	Полные семьи	Неполные семьи	Матери (отцы)-одиночки	Многодетные семьи	Проблемные семьи	Дети - инвалиды	Опекаемые
2007-2008	2007-2008	291	206	78	21	21	8	3	2
2008-2009	2008-2009	296	218	78	20	28	6	3	5
2009-2010	2009-2010	301	222	79	35	37	5	3	6



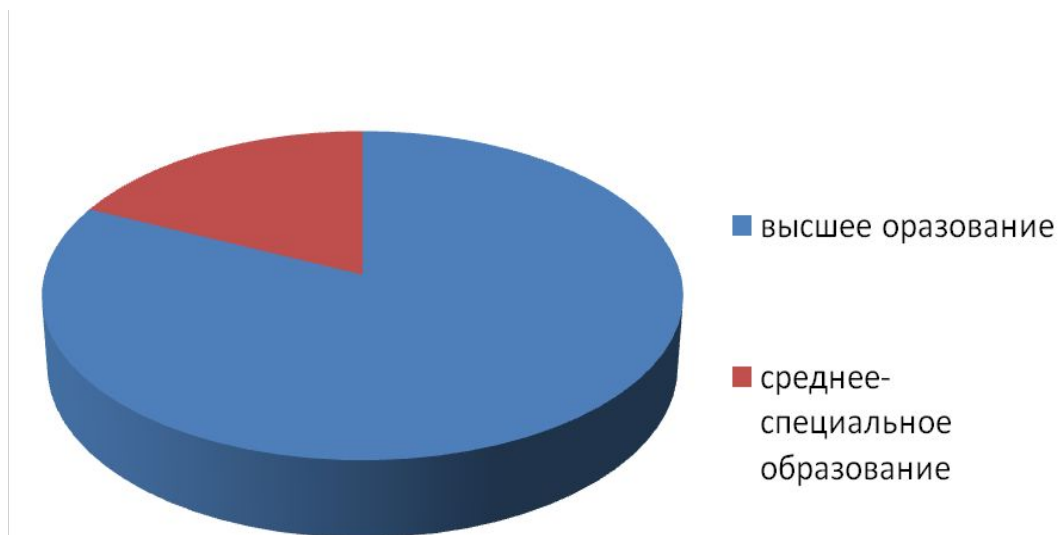
Образовательный уровень родителей

Учебный год	Высшее образование
2007-2008	111
2008-2009	92
2009-2010	137



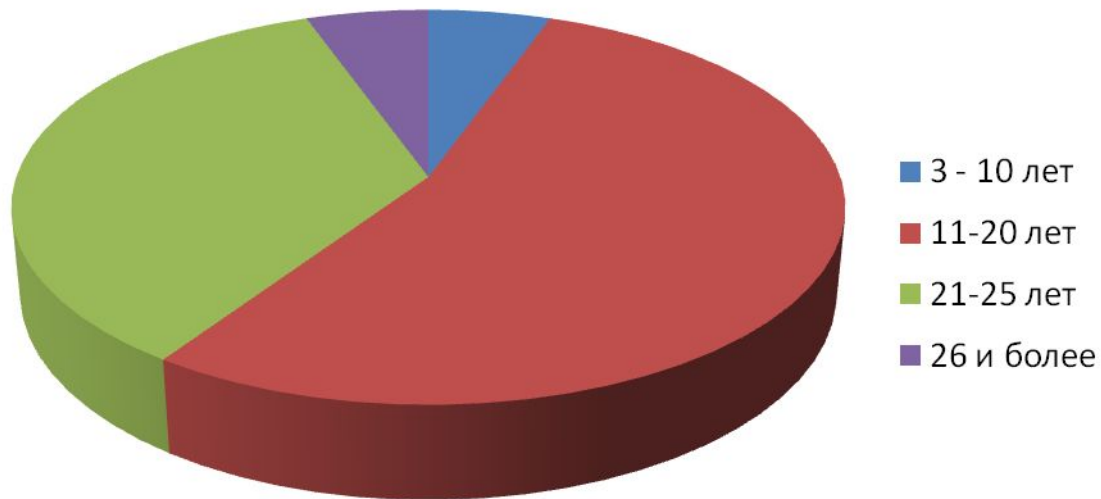
Уровень образования учителей

Всего	Высшее	Среднее специальное
<i>18</i>	<i>15 (82%)</i>	<i>3 (18%)</i>



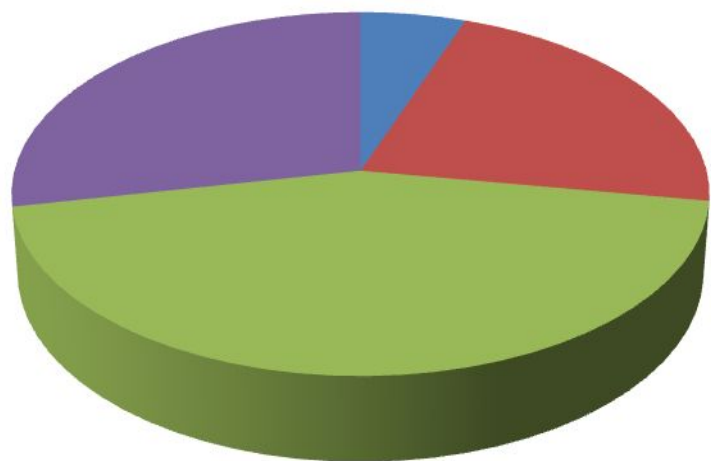
По стажу работы

0 – 2 ГОДА	3-10 ЛЕТ	11-20 ЛЕТ	21-25 ЛЕТ	БОЛЕЕ 26 ЛЕТ
-	1 (5,5%)	9 (54%)	6 (35%)	1 (5,5%)



По квалификационным категориям

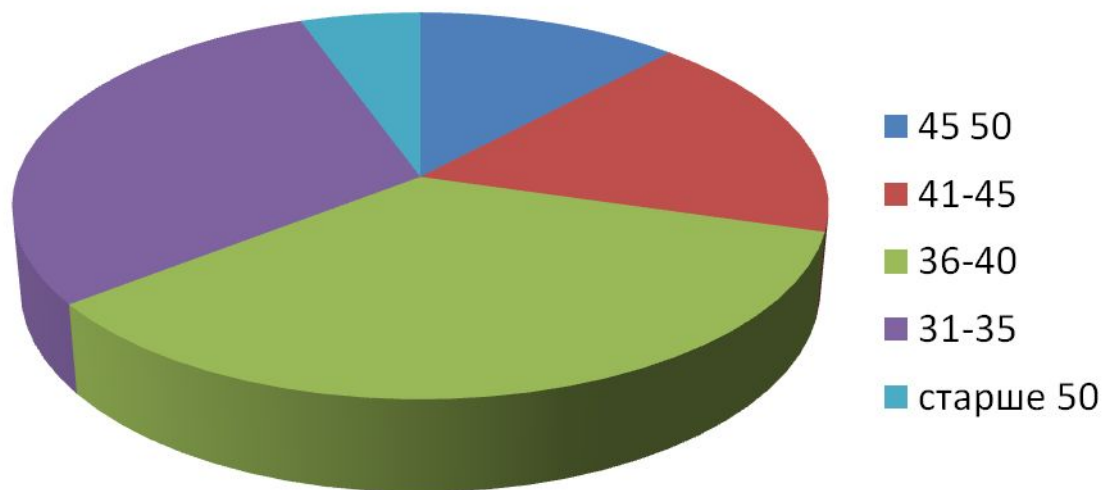
Всего	Высшая квалификационная категория	I квалификационная категория	II квалификационная категория	Не имеют квалификационной категории	Молодые специалисты
18	5 (28%)	8 (44%)	4 (22%)	1 (5,5%)	-



- не имеют квалификационной категории
- вторая квалификационная категория
- первая квалификационная категория
- высшая квалификационная категория

По возрасту

Всего	до 25 лет	25-30 лет	31-35 лет	36-40 лет	41-45 лет	46-50 лет	старше 50 лет
18	-	-	5 (30%)	6 (35%)	3 (17,5%)	2 (12%)	2 (5,5%)



Основные результаты учебной работы МОУ НОШ №53

Показатели	Всего учащихся		Отличники		Хорошисты		С одной трой-кой		Второгодники		Продлен учебный год		Переведен в следующий класс		К/З	С/б
	Всего	Аттестовано	кол-во	%	кол-во	%	кол-во	%	кол-во	%	кол-во	%	кол-во	%		
Учебный год	Всего	Аттестовано	кол-во	%	кол-во	%	кол-во	%	кол-во	%	кол-во	%	кол-во	%	%	Балл
2007-2008	294	293	31	10	133	45	25	8,5	1	0,34	-	-	293	99,6	55	3,9
2008-2009	298	298	34	10,7	147	50,8	20	6,0	-	-	-	-	298	100	67,5	3,8
2009-2010	301	301	37	12	129	43	19	6,3	-	-	-	-	301	100	68	3,8

Средний балл по предметам

Уч. год	Лит. чтение	Русский язык	Математика	Окружающий мир	Физкультура	Технология	ИЗО	Музыка	Английский язык
2007-2008	4.3	3.78	3.8	4.3	4.0	4.8	4.7	4.6	3.6
2008-2009	4.0	3.6	3.75	4.0	3.9	4.7	4.7	4.6	3.7
2009-2010	4.1	3.6	3.75	4.4	4.0	4.9	4.9	4.6	3.75

Анализ выполнения тестовых заданий по русскому

языку

Всего учащихся Выполняв-ших работу	Дата выполнения	Распределение отметок в процентах				Качество знаний %
		2	3	4	5	
59	23.09.2009	8	22	53	17	69
61	29.04.2010	3	18	79	15	77

Анализ выполнения тестовых заданий по математике

Всего учащихся Выполнявши х работу	Дата выполнения	Распределение отметок в процентах				Качество знаний %
		2	3	4	5	
61	30.09.2009	19	29	28	23	51
62	27.04.2010	11	29	29	31	60

Общие результаты выполнения мониторинга по английскому языку

Всего учащихся Выполнявших работу	Дата выполнения	Распределение отметок в процентах				Качество знаний %
		2	3	4	5	
62	25.04.2009	6,4	27,5	54,8	11,3	66,1

258 учащихся посещали
кружки дополнительного образования на
бесплатной основе:

Общефизическая подготовка

«Цветные горошины»

«Юный краевед»

«Юный цветовод»

Изостудия «Акварель»

«Мир информатики»

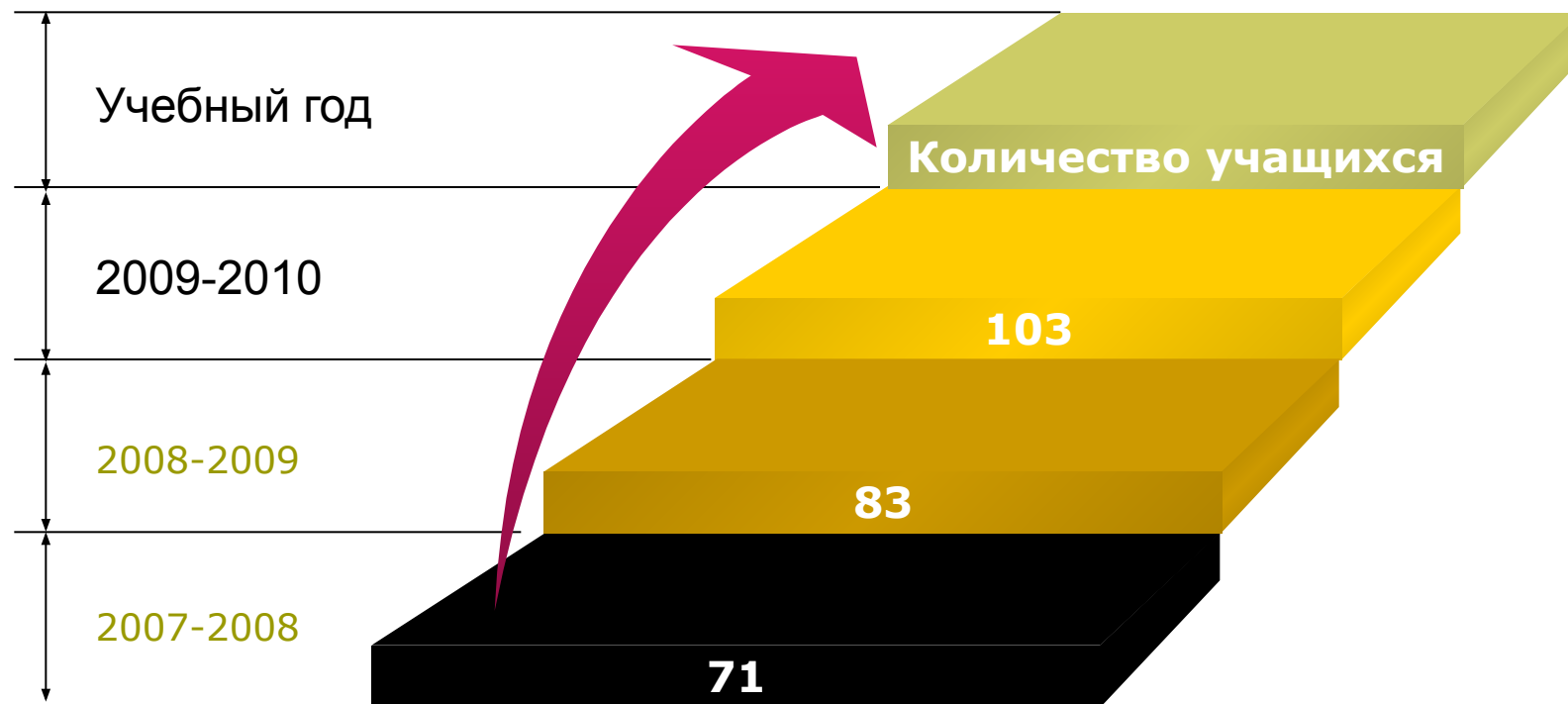
«Мастерица»

«Умелые руки»

**« Правила безопасного поведения учащихся на улицах и
дорогах».**

«Волшебный мир оригами».

Организация бесплатного горячего питания



Информация о распределении выпускников в школы города

2007 – 2008 учебный год

Класс	Учитель	9	47	18	21	14	31	24	Всего
4 «А»	Терентьева М. П.	9	10	1	1				21
4 «Б»	Вишневская Г.Ю.	14	3	1		1	1		20
4 «В»	Карманович И.В.	22	1	1		1		1	26
ИТОГО		45	14	3	1	2	1	1	67

2008 – 2009
учебный год

Класс	Учитель	10	9	47	49	19	18	14	21	3	32	Правосл. гимназия Кадетск. корпус	За пред. обл.	Шко- лы облас- ти	Все -го
4 «А»	Коптева О.Е	-	17	3	-	2	1	-	1	-	1	1	-	1	27
4 «Б»	Быбик О. Н.	-	9	2	1	6	4	-	1	2	-	1	1	-	27
4 «В»	Лапкина О.Н.	1	15	-	-	1	-	1	-	-	-	-	-	-	18
ИТО ГО			41	5	1	9	5	1	2	2	2	2	1	1	72

2009 – 2010
учебный год

Класс	Учитель	23	9	47	18	19	12	Кадетск. корпус	Школа – интернат для слабови- дящих детей	Всего
4 «А»	Гавриленко Н.Е.		14	1	5		1	2	1	24
4 «Б»	Земцова Е.Н.		14	1	6	2				23
4 «В»	Новикова И.Н.	1	15							16
4 «Г»	Шарабарова Л.В		11	2						13
ИТОГО		1	54	4	11	2	1	2	1	76

№ п/п	Объекты финансирования в 2009-2010 учебном году	Сумма (руб.)		
		бюджет	аренда	(платные услуги)
1	Ремонт путей эвакуации	220000,00		
2	Установка туалетных перегородок		15199,00	
3	Ремонт козырька	11000,00		
4	Замена освещения в классе		16381,00	
5	Установка пожарных люков		22000,00	
6	Подключение к сети Интернет, монтаж локальной сети в компьютерном классе	14810,00		
7	Приобретение материалов:	76620,85	43489,50	111986,82
	- медикаменты			5000,00
	- дезинфицирующие средства			10000,00
	- двери		42995,00	26692,52
	- хозяйственные материалы, канцелярские товары	76620,85	494,50	70294,30

8.	Основные средства:	665587,52	41440,00	73469,76
	- библиотечный фонд	131215,28		
	- мебель в классы	24600,00	17440,00	11500,00
	- гардероб		24000,00	37000,00
	- компьютеры (3 шт.), принтеры (4 шт.), ноутбуки (6 шт.), мониторы (4шт.), проектор (5шт.), интерактивные приставки (2 шт.)	406345,00		21000,00
	-облучатель бактерицидный (1 шт.)	10500,00		
	-информационные стенды	15820,24		3969,76
	-спортивное оборудование	50000,00		
	-сенсорное оборудование	27107,00		

Учебниками обеспечены 100%
учащихся

СПАСИБО ЗА ВНИМАНИЕ!



**Всегда рады
видеть Вас в нашей школе!**