



Методические
рекомендации по
проведению праздника

«Последний звонок – 2012»

**«Как пройдет «Последний
Звонок»,
так пройдут и экзамены».**
льная примета.



**ль, чтобы было
– сделай сам».**
Народная мудрость

«Рецепт» праздника



- реклама - 9%.
- стол с угощениями-10%,
- красочное оформление - 12%,
- светоэффекты и фейерверки - 4%.
- музыка - 12%.
- запахи - 3%.
- праздничные наряды - 5%.
- праздничная торжественная программа - 20%
- подарки и сюрпризы -16%,
- приятные гости - 9%.

Итого-100%.

Приглашение учителей, гостей

- Устное
- Письменное (плакат-объявление)
- Письменное (индивидуальные приглашения): изготовленные своими руками или купленные в магазине



ПОСЛЕДНИЙ ЗВОНОК

Родная школа и любимый класс,
Сегодня говорим вам «До свиданья!»
В последний раз
 звонок звучит для нас,
И с детством
 подошла пора прощанья!
Спасибо дорогим учителям
За знания, сердечные советы!
В большую жизнь
 пути открыты нам,
Мы школе посвятим
 свои победы!

Праздник «Последний звонок» состоится 25 мая 2012 года в 12 часов
в актовом зале нашей школы.

Учащиеся 11 «А» класса

Последний звонок

УВАЖАЕМЫЕ
Учителя и ученики школы

Приглашаем Вас на
праздник Последнего
звонка 25.05.2010г в
11.40.

ВЫПУСКНИКИ

Уважаемые педагоги и учащиеся школы!

На праздник приглашает вас
Наш дружный и весёлый класс.

Там будет музыка и смех,
и установка на успех.

Благоухание цветов, и хор нестройных
голосов.

И мокрые от слёз глаза –
всему свой срок, своя пора.
Иди вперёд, выпускник! Иди!
Ты полон сил, надежд, любви!
И вы к нам в гости приходите –
Радость нашу разделите!

Праздник «Последний звонок»
состоится 25 мая 2012 года в 12 часов в
актовом зале нашей школы.

Ждём всех вас с нетерпением!

Учащиеся 11 «А» класса



Уважаемая(-ый) _____!

День «Последнего звонка» уже не за горами,
И этот день хотели б мы встретить вместе с Вами!
Вашего прихода будем ждать безумно,
Чтоб этот праздник наш отметить очень шумно!

*Праздник «Последний звонок» состоится 25 мая 2012 года в
12 часов в актовом зале нашей школы.*

Ждём Вас с нетерпением!

Учащиеся 11 «А» класса



Оформление помещения

Рейтинг условий, необходимых для того, чтобы помещение было красиво оформлено:

1. Желание красоты.
2. Чувство хозяина.
3. Талант дизайнера
4. Наличие материалов.
5. Деньги.



Уровни оформления помещения

- **Нулевой уровень («никакой»)**
- **Первый уровень («формальный»)**
- **Второй уровень («торжественный»)**
- **Третий уровень («узкопраздничный»)**
- **Четвертый уровень
(«широкопраздничный»)**
- **Пятый уровень («концептуальный»)**


Нулевой уровень («никакой»)



Первый уровень («формальный»)



Второй уровень («торжественный»)



Третий уровень («узкопраздничный»)



Четвертый уровень («широкопраздничный»)




Пятый уровень («концептуальный»)



Бумажные гирлянды своими руками







Музыкальное оформление праздника



С утра в школе должны звучать песни, посвященные Последнему звонку для создания атмосферы праздника и особого настроения у всех участников учебного процесса.

- Можно подготовить радиопередачу «Любимые песни выпускников», и все перемены крутить музыку с посвящениями: «А теперь прозвучит любимая песня Оксаны Бондаревой» «Чумачечая весна» в исполнении Потапа и Насти Каменских.

Варианты представления (презентации) выпускников. Могут делать они сами, а может быть сюрпризом для них

- В одной из рекреаций на стене можно организовать выставку цветов (цветы-ассоциации)

Оригинальность этой идеи заключается в том, что цветы этой выставки должны быть цветами-ассоциациями. Каждого человека можно сравнить с каким-либо цветком. Можно даже создать цветочную композицию, которая ассоциировалась бы у зрителя с тем или иным выпускником. Названием такой композиции были бы фамилия и имя выпускника. Из таких «именных» цветов или букетов-посвящений, букетов-ассоциаций и должна состоять клумба

«Клумба выпускников»



- По всей школе повесить «мемориальные» («памятные доски») шуточные таблички в память о выпускниках. И чтобы было весело, нужно «увековечить» самые незначительные, самые несущественные события.



Средняя общеобразовательная школа № 1
НАШИ ДОСТИЖЕНИЯ

ПАСПОРТ ШКОЛЫ

ДЕЛО ПЯТЕРКА



«Здесь в 2008 году
Андрей Б. потерял 100
рублей, отчего очень
расстроился»





«Споткнувшись об эту ступеньку, 15 декабря 2007 года упала и больно ударилась Вера И.»



- Возле библиотеки можно организовать выставку «любимых» книг выпускников, т.е. есть тех книг, которые когда-то не были вовремя сданы ими в библиотеку.

Возле каждой книги можно указать фамилию читателя-выпускника и срок, который эта книга находилась в его пользовании (предполагается, что все это время он ее читал и перечитывал).

Над выставкой можно разместить транспарант с призывом:

«Ребята, читайте эти книги, и вы станете такими же, как наши выпускники!»



- Выпустить стенгазету «Что о них напишут в прессе через 10 лет», где под портретами или шаржами выпускников разместить «информацию из будущего», то есть из «будущих» газетных заметок, репортажей о нынешних выпускниках.

Изготавливается подобная информация путем вырезания заголовков или целых абзацев из сегодняшних газет. Эти газетные вырезки составляют в единый по смыслу текст.

«Что о них напишут в прессе через 10 лет»



Владимир Путин с удовольствием ответил на все вопросы известного российского тележурналиста Ивана Васечкина



Александр Петечкин: «Инвестировать в школу № 17 один млн евро? Легко!»

У кого статус международного, и в нем участвуют финансово-промышленные группы из пяти стран: Молдова, Румыния, Украина, Китай и далекой Австралии.

Большая жизнь будет кипеть на строительном участке в Бельцах и на берегу Молдавии международного центра «Леон». Автор идеи и генератором всего проекта является известный бельгийский предприниматель, он управляет концерном TAP-GRUP Антверпен, Трансильвания.

Строить и инвестировать в коммерческий центр «Леон» будет компания «Инвест-Бель», созданная в партнерстве TAP-GRUP. Работа над проектом, финансовыми расчетами и переговоры с потенциальными партнерами длится уже четыре года.

«Я люблю Бельцах. В этом городе я состою как личность, как предприниматель, Счастье, это городок столицы Молдавии настолько стильно красивым, комфортным и уютным городком. Как для семьи Бельцов, так и для всех потенциальных инвесторов, желающих вложить в этот город свои деньги», говорит Александр Трансильвания.

300 евро составит средняя зарплата будущего персонала КЦ «Леон».

НАША СПРАВКА
Александр Флоринья Три-НАЦИЯ (родился 1 августа 1957 г.) - глава транснационального концерна «Трансильвания» (Бельгия), владеет частями в Бельгии, других европейских странах, США, Канаде, Австралии, Южной Африке, Индии и Китае. Имеет детей, жену и двух животных. И пять яхт.

«Но вы еще не все», продолжает господин Трансильвания. Нам бизнес-план показывает, что средняя зарплата будущего персонала КЦ «Леон» составит 300 евро. А ежегодный налог и муниципальный бюджет будут примерно по 2 до 7 млн евро. В перспективе мы это выигрываем уже это выигрываем миллионеров».

Работабыла транснационального проекта обильна компания «Инвест-Бель-SRL» в 2 млн 300 евро.

В качестве международного проектного центра «Леон» выбрали инвестора транснационального концерна TAP-GRUP «Универсальное строительство». Ресурсный партнер и муниципальный бюджет проекта КЦ «Леон» компания транснационального концерна «Инвест-Бель-SRL» в 2 млн 300 евро.

«Леон» под ключ выложится между молдавскими, украинскими и западными предпринимателями будут только индустриальны и услугибыли. И в этом обильном умении».

В конце ноября с.г. в Бельцах состоится официальный прием по случаю открытия строительства коммерческого центра «Леон», на который будут приглашены главы и руководители компаний из государств, чьи финансово-промышленные группы участвуют в данном проекте, а также известные личности из мира политики, бизнеса и финансов Молдавии и зарубежья.

НАША СПРАВКА
«Инвест-Бель» (компания TAP-GRUP) Антверпен, Трансильвания, Бельгия, владеет частями в Бельгии, других европейских странах, США, Канаде, Австралии, Южной Африке, Индии и Китае. Имеет детей, жену и двух животных. И пять яхт.

Евросоюз выделит Молдове грант в 90 млн евро

- По всей школе можно развесить плакаты с текстом, сочиненным в стиле «наивной поэзии»:



«По всей России слышен звон -
Учебный кончился сезон»

«Звенит звонок в последний раз.
Учеба кончилась. Атас!»

- Можно стенгазету выпустить, в которой каждый напишет обращение к своему любимому учителю.

А можно и не обращение, и не стихи, а «признание в любви».



«А напоследок я скажу...»

- «Сегодня, в последний день занятий, я хочу сказать слова благодарности учителю географии за то, что...».





- Можно посадить дерево на Аллее выпускников.

«Это дерево посажено выпускниками 2012 года в последний день школьных занятий».

- Выпускники оформляют Музей выпускников. Такой музей может занимать целую рекреацию, холл или кабинет. А в витринах, на демонстрационных столах и стендах могут располагаться экспонаты, рассказывающие об истории класса, об увлечениях, привязанностях и достижениях отдельных учеников.

10 ВОЗМОЖНЫХ ЭКСПОЗИЦИЙ ИЗ ЭТОГО МУЗЕЯ:

1. «Любимые игрушки нашего детства».
2. «Наш жизненный почерк» (тетради по русскому языку с образцами почерков).
3. «Это мы можем» (изделия, созданные руками выпускников).
4. «Наш путь» (история класса в фотографиях).
5. «Это давало нам силы учиться, трудиться, любить» (образцы любимых кулинарных блюд).
6. «Наш след в истории» (образцы отпечатков обуви).
7. «Те, на кого мы равнялись» (фотографии кумиров).
8. «У каждого из нас был свой запах» (образцы любимой парфюмерно-косметической продукции).
9. «Хобби каждого - в общую копилку увлечений» (информация про увлечения, подтверждённая фотографиями).
10. «Наши рекорды - в ихнюю Книгу Гиннеса» (шуточная информация о выдуманных рекордах).

- В одной из рекреаций школы можно устроить «Аллею звёзд». Прикрепляются звёзды, в которые можно поместить фотографию учащегося, а ниже расположить информацию о достижениях учащегося за годы обучения в школе. У кого мало или совсем нет достижений, можно использовать шуточную форму.

«Аллея звёзд» 11 «А» класса



**Сергей Семенов, рекордсмен
школы по поеданию пирожков в
школьном буфете**



**Таня Иванова, победительница
городского конкурса «Ученик
года» в 2010 учебном году**

- Можно демонстрировать фильм о классе в школьных коридорах с утра до начала праздника (для создания атмосферы праздника).

Необходимое оборудование: помещение (лучше всего фойе одного из этажей школы), мультимедийный проектор, экран, ноутбук.

Кадровое обеспечение: 1-2
старшекласника

Основные этапы торжественной линейки

- вынос знамени школы,
- речь директора школы.
- чтение стихов,
- скандирование напутственных лозунгов классами,
- выступление классного руководителя,
- речь представителя выпускников,
- вручение выпускниками подарков школе,
- исполнение песни выпускниками,
- речь первой учительницы.
- вручение цветов первой учительнице,
- обращение выпускников к учителям.
- вручение цветов учителям,
- танцевальная композиция,
- речь представителя родительской общественности,
- речь представителя педагогического коллектива.
- чтение стихов первоклассниками
- слово директора школы,
- вручение подарков выпускникам от школы
- ответное благодарственное слово выпускников.
- ритуал последнего звонка,
- ритуал отпускания в небо воздушного шара с детскими игрушками - символ прощания с детством,
- массовые аплодисменты учащихся, учителей и родителей.
- чтение стихов,
- вынос знамени,
- объявление об окончании линейки.

«Фишки» на «Последнем звонке»

- Во время одного из уроков можно изготовить коллаж «Я мечтаю...».

Для этого необходимо взять листы формата А3, оформленные в едином стиле и с помощью газетных и журнальных вырезок составить картину своих мечтаний.

Затем листы всех выпускников соединить в единую книгу «Наши мечты» и передать её классному руководителю. Можно посмотреть её на вечере встречи выпускников через несколько лет.

В день Последнего звонка можно соединить эти листы в монтаж «Наши мечты» на школьной стене, а уже после собрать в книгу.

«Фишки» на «Последнем звонке»

- Демонстрация фильма, снятого выпускниками. «Наше интервью» (вопросы - выпускникам, учителям)
- «Флэш-моб» на Последнем звонке
- Сценка «Визит президента»
- Прямой эфир с каким-либо известным персонажем
- Телемост (два корреспондента. Один находится на сцене, другой – в зале, берет интервью у учителей)

Сценка «Визит президента»

Внимание! Внимание! наших выпускников приехал поприветствовать Президент России.
Под музыкальную тему из фильма «Матрица» появляется Президент с двумя секьюрити.

Президент: Добрый день! Буду долог. Уважаемые учителя, выпускники, родители, гости!
От себя лично и от имени Правительства России разрешите сердечно поздравить вас с праздником!

Репортер 2: Извините за нескромный вопрос... Почему из всех школ вы выбрали именно нашу?

Президент: Вопрос ясен. Отвечаю. В связи с модернизацией российского образования я подписал указ о том, что ваша школа в этом процессе участвовать не будет.

Репортер 1: Это почему же?

Президент: Знаете пословицу: «Умного учить, только портить». Талантливые педагоги, умные дети, понимающая администрация - чего еще нужно?

Да, вот еще что... *(обращается к директору)* я вам заявление принес, не завизируете?

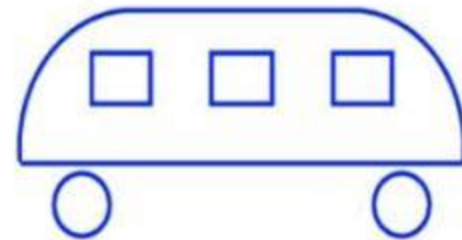
Репортер 2: Что за заявление?

Президент: Зачитываю. В связи с тем, что срок моего президентства истекает в 2018 году, прошу забронировать для меня одно место учителя немецкого языка. Будущий учитель немецкого языка В.В. Путин.

Спасибо всем и удачи, особенно учителям иностранного языка.

«Фишки» на «Последнем звонке»

- После окончания церемонии прощания со школьными уроками выпускники могут вместе с учителями и родителями отправиться кататься на автобусе по городу с посещением «памятных мест». с фотографированием.



Варианты ответного слова выпускников на празднике

- монтаж стихов и песен-посвящений
- демонстрация видеофильма о классе. (Можно исполнить самим песню Ю. Изофиловой «11 школьных лет», а на экране демонстрировать фильм о классе).
- загадывание залу рифмованных загадок, в которых последнее слово - фамилия кого-либо из выпускников
- торжественная ода или гимн учителям
- комические куплеты про себя
- досье на учителей
- церемония награждения учителей по номинациям

СЕКРЕТНОЕ

ДОСЬЕ

на учителей



**Досье на
завучей
школы № 17**



LIENS

**Натуры многогранные,
противоречивые, разнофактурные.
Всегда смело берутся за то, что раньше
никогда не делали.**

A CHARGE

**Чётко выполняют задачи, непонятно
кем, когда и зачем поставленные.
Способствуют распространению новой
сказки «Баба ЕГЭ».**

A DECHARGE

**Уверены: «Кто ходит в школу по утрам
– тот поступает в ВУЗы»**

Досье на директора школы

- Характер стойкий, воинственный. Сильно развита интуиция (если можно «застукать» кого-либо на чём-то неблагоприятном – застучает обязательно).
- В школе находится в нескольких местах одновременно.
- Правду в глаза ей лучше говорить по телефону.
- В спокойном состоянии до 7.30 утра и после 18.30. В это время мягка и отзывчива.

Досье на учителей химии

- Обучившись тайнам алхимии, правилам женитьбы электронов, любит постоянно менять места учеников в классе, чтобы те в свою очередь, правильно вступали в реакцию с предметами.

Досье на учителей русского языка и литературы

- Натуры интеллигентные, эстетически развитые.
- Прочитали даже то, что до них никто не читал, кроме автора.
- Додумали даже то, что не додумали поэты.
- Проявляют мужество и героизм при прочтении школьных сочинений.
- Любят цитировать классиков. Например: «Все свободны, а Вас Штирлиц-Ларин, я попрошу остаться »

Досье на учителей биологии

- Умеет убедить учеников в том, что не всякая обезьяна может стать человеком, что не всё то, что летает – птица, но посеянное семя должно дать плод.

Досье на учителей истории

- Умеют победить во всех школьных баталиях и революциях местного масштаба. Могут оказать стойкое сопротивление массам оппозиционно-настроенных учеников одной фразой: «Проблемы устроить?»

Досье на учителей математики

- Натуры последовательные, волевые, сумевшие вколотить интегралы, производные, косинусы и синусы в головы выпускников, не испортив её формы.
- Умеют чётко формулировать задачи: «Встал, развернулся, ушёл, орёл».
- Натуры логичные, ведут следующие монологи:
- -Кто-нибудь сделал домашнее задание по математике?
- -Кто-нибудь пытался сделать домашнее задание по математике?
- -Ладно, займемся чем-нибудь другим.

Досье на учителей МХК

- Не только научит видеть красоту мира, но и отличить Гегеля от Бабея, Канта от кантаты, а Фейербаха от Баха.

Досье на учителей иностранного языка

- Характер дружественный, миролюбивый.
- Благодаря их усилиям мы разговариваем не только на русском, английском, немецком, но... и на других уроках.

Досье на учителей физики

- При хаотичном движении учеников и их переменном сопротивлении действию противодействием, умеет просто и доступно объяснить самые сложные задачи, например:
 - - Садись. Два.
 - -Почему?
 - -По физике.
 - Или: - Выйди из класса.
 - -Почему?
 - -По полу.

Досье на учителей физической культуры

- Развивают навыки стремительного бега по скользящему паркету коридора, а также навыки прыжков в высоту с последующим приземлением без мата.

Номинации вручения премии «Овация» («Золотая указка») учителям

- «Я русский бы выучил только за то, что Вы нас ему научили» (учитель русского языка)
- «Знание закона Ома не освобождает от ответственности» (учитель физики)
- «Я помню чудное мгновенье...» (учитель литературы)
- «Музыка нас связала» (учитель музыки)
- «С Менделеевым на короткой ноге», «Нам химия блондинок подарила» (учитель химии)
- «О, спорт, люблю тебя, но странную любовью» (учитель физкультуры)
- «Лучшие туроператоры» (учитель географии)
- «Не трудом одним жив человек, а трудом обслуживающим» (учитель технологии)
- «Малевич просто отдыхает» (учитель ИЗО)
- «Бесконечности далее» (учитель математики)
- «Мы тоже знаем королеву и с принцем Чарльзом мы на «ты» (учитель английского языка)
- «Все мы немножко Сергей Шойгу» (учитель ОБЖ)
- «Нам фото-шоп лишь в жизни помогает, а HTML ласкает слух» (учитель информатики)
- «Нет - Хусейну, да - нашим историкам» (учитель истории)
- «Ковбой Хаггис» (учитель начальных классов)
- «Лучше мамы нашей нету» (классный руководитель)
- «Им сам Путин не указ» (директор)
- «Все в порядке, все нормально, аттестация прошла» (завуч)
- «Без вас мы в школе выжили б едва ли» (повара)
- «Кто не знает тетю Шуру» (вахтёр, техничка)
- «Книжки - наши друзья, наркотики - наши враги» (библиотекарь)
- «Только они знают, что там внутри...» (учитель биологии)
- «Шанель номер ____» (учитель французского языка)



Образец диплома для учителей

Премия «ОВАЦИЯ»

вручается

*единственной и неповторимой, обаятельной и
привлекательной, орфографической и
стилистической, лучшему учителю русского
языка лучшей школы № 17*

Ивановой Марине Геннадьевне

*в номинации «Я русский бы
выучил только за то, что Вы нас
ему научили»*



*Овация г. Комсомольск-на-Амуре
25 мая 2012 года*

Подарки учителям



- *Ценные подарки*

Эти подарки являются ««ценными» в самом прямом, а не в каком-нибудь переносном смысле слова.

- набор дорогих авторучек
- элегантный портфель для деловых бумаг
- произведения декоративно-прикладного искусства

Памятные подарки

Памятные подарки потому так и называются, что они дарятся на память о том, кто дарил.

Их предназначение - не удовлетворение повседневных потребностей и не служение предметом гордости. Их предназначение - вызывать в людях светлые, теплые, нежные воспоминания о том, что «были люди в наше время».

Памятные подарки

- Красиво оформленная папка, в которой собраны лучшие работы выпускников по предмету учителя: сочинения, контрольные, рефераты и т.д. Можно приложить ксерокопии дипломов.
- Альбом с дружескими шаржами от всех выпускников и их автографами.
- Видеофильм, сделанный в последний месяц учёбы.
- Взять в теплице комнатные цветы в горшках. И подарить всем учителям по горшку, пусть ухаживают. И при этом можно сказать: эти цветы будут жить до тех пор, пока вы будете помнить о нас.

Памятные подарки нуждаются в объяснении, в комментировании. Поэтому следует подготовить речь и в ней красиво и образно рассказать о смысле, значении, роли того, что будет вручаться.

Недаром же народная мудрость утверждает, что порой важен не сам подарок, а умение его преподнести.

Символические подарки

Такие подарки тоже имеют выраженную в деньгах ценность, но очень небольшую. Такие подарки тоже дарятся на память, но они не ассоциируются с какими-то конкретными людьми и событиями.

- Символ праздника Последний звонок - маленький колокольчик.
- Символ памяти о выпускниках – изящная книжка для адресов и телефонов.
- Символ памяти о классе - игрушка-талисман.



Символические подарки так же, как и памятные, нуждаются в объяснении. Без сопроводительных слов они никакие не символы, а скромные безделушки. Чтобы окружающие догадались, что это не просто фигурки или игрушки, а символ чего-то, нужно об этом во всеуслышание заявить. А для этого надо заранее подготовить разъяснительную речь, причем, чем больше в ней будет проникновенного пафоса, тем лучше.

Шуточные подарки

Предназначение подобных подарков - вызывать улыбку. Поэтому в этот день можно и нужно шутить, в том числе и с помощью подарков.

- Альбомный лист с отпечатками пальцев, ушей, носов любимых учеников и указанием, кому чей участок тела принадлежит,
- Носовой платок для промокания слез в минуту печали по ушедшим ученикам.

Недопустимо, чтобы подарки-шутки были единственными в этот день: они должны рассматриваться как веселое дополнение к подаркам других категорий, и не более того. шуточные подарки нуждаются в шуточном комментарии. Бессловесное вручение подобных подарков - полная бессмыслица. Причем на слова должна приходиться большая, главная часть шутки, а подарки должны быть лишь вещественно-наглядным подтверждением сказанного.

Персональные подарки

Эти подарки существуют в единственном экземпляре и предназначены для вручения одному, конкретному человеку. Такие подарки наиболее созвучны определению праздника.

Поэтому, если в день Последнего звонка каждый учитель получит в качестве подарка не то же самое, что и все остальные, а нечто индивидуально-особенное, специально для него выбранное и приобретенное, да еще и соответствующее его явным и тайным чаяниям, то он, скорее всего, будет тронут вниманием и, быть может, даже - счастлив.

Конечно, подготовка персональных подарков требует значительно больше времени и сил, чем любых других. Ведь нужно вспомнить, чем увлекается каждый учитель, каковы его жизненные приоритеты, предположить, что может ему понравиться, расспросить близких ему людей.

Возможные варианты шуточных подарков для ВЫПУСКНИКОВ

- Взять в теплице комнатные цветы в горшках. И подарить всем выпускникам по горшку, пусть ухаживают. И при этом можно сказать: эти цветы будут жить до тех пор, пока вы будете помнить о школе.
- Можно выпускникам собрать папку с тетрадями, контрольными, сочинениями разными (как в детском саду на выпускной дарят). Пусть потом вспоминают.
- Можно подарить газету - за то число, когда будет Последний звонок. Пусть они через много лет вспомнят, что делалось в мире в тот день, когда они закончили школу.
- Можно подарить по медному пятаку. Чтобы они под пятку положили, когда на экзамен пойдут.
- Или целый список примет: что надо сделать, чтобы достался счастливый билет.
- Самые лучшие подарки - это персональные. Можно изготовить красивые медальки с надписями: «Самому главному прогульщику». «Самой модной девочке». «Самому лучшему волейболисту». «Самому знающему физику». Поставить на них фамилию и имя и вручить персонально.
- Можно подарить пустую бутылку, закупорить ее. И наклейку приделать: «Воздух родной школы».

Уважаемые коллеги!

Если Вас заинтересовали предложенные рекомендации, но требуются разъяснения или методическое обеспечение к ним (сценарии, музыка, футажи, фотографии «Возможные варианты оформления помещения и др.), обращайтесь в Информационно-методический отдел МОУ ДОД «ГДТДиМ», каб. 204, тел. 53-40-49.

Будем рады сотрудничеству с Вами!