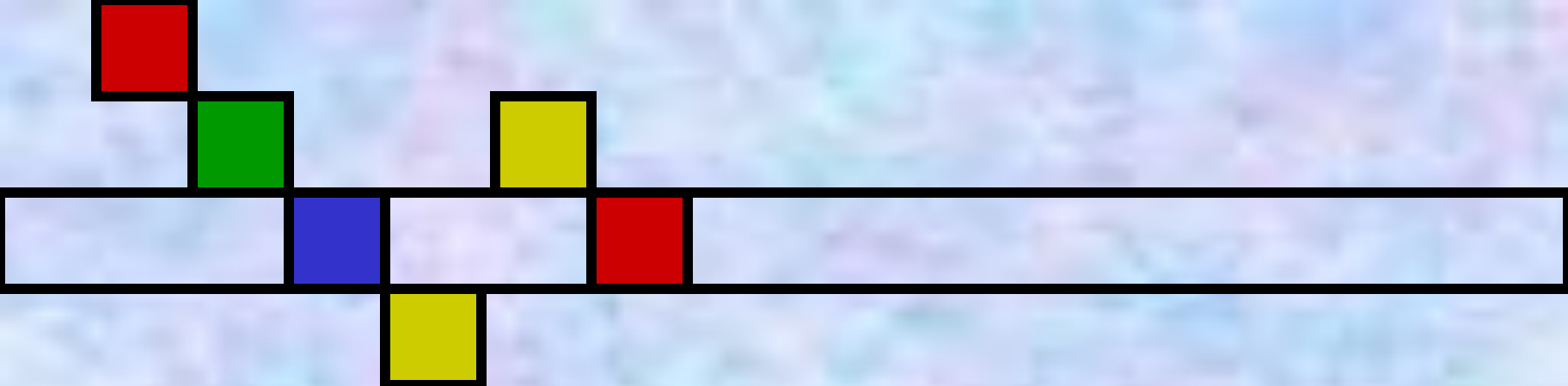




---

**Отчет школы  
за 2009-2010 учебный год  
по направлениям работы**



# Анализ учебно-воспитательной работы за 2009-2010 учебный год.





**формировать, укрепить и развить конкурентоспособность участников образовательного процесса школы через:**

1. Становление у обучающихся универсальных компетенций, обеспечивающих высокий уровень конкурентоспособности выпускника школы в современном мире;
2. Развитие деятельности школы по удовлетворению потребностей обучающихся в новом качественном образовании на основе современных образовательных технологий;
3. Реализацию в управлении образовательным процессом принципов инновационного менеджмента в образовании и системы менеджмента качества;
4. Достижение инвестиционной привлекательности образовательной деятельности школы на основе активизации собственных и привлечении внешних ресурсов.

## Задачи школы на 2009-2010 учебный год:

1. Систематизировать учебно-методическую базу кабинетов для повышения качества образования.
2. Разработать и внедрить проект «Компетентностный урок» как основу качественного образования и социализации обучающихся.
3. Активизировать работу с родительской общественностью через моделирование учебно-воспитательного процесса и реализацию инновационных проектов.
4. Повысить ответственность педагогов за результаты своего труда через совершенствование системы мониторинга деятельности.

# Приоритетными направлениями работы школы являются:

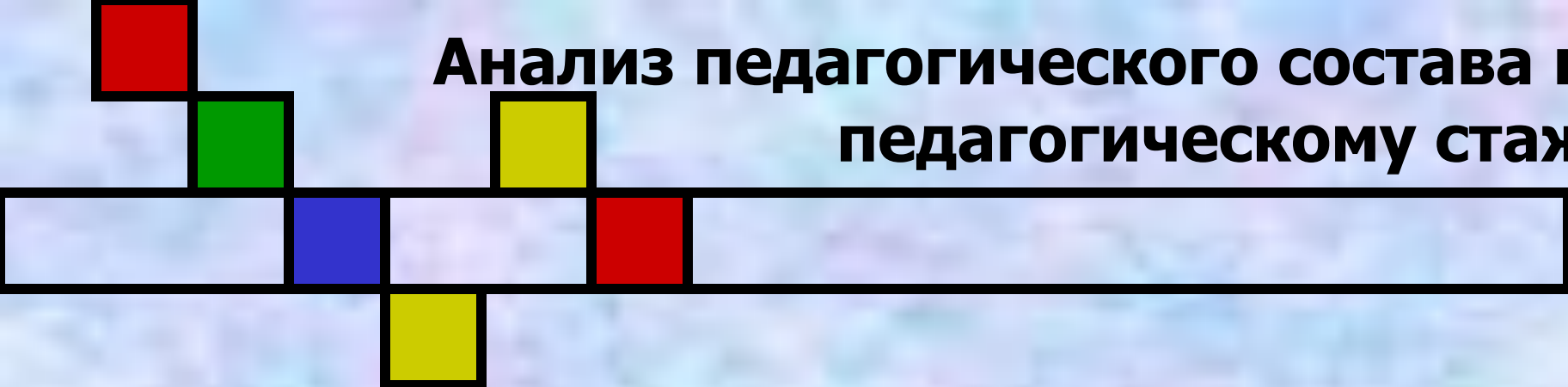
- общественно-активное и социо-культурное;
- обеспечение качества образования через реализацию в управленческом и образовательном процессах современных технологий;
- развитие материально-технической базы школы;
- мотивация участников образовательного взаимодействия;
- сохранение и укрепление здоровья всех участников образовательного процесса;
- саморазвитие личности;
- укрепление престижа, репутации и имиджа школы, повышение ее конкурентоспособности как надежного и компетентного партнера;
- повышение квалификации и развитие персонала школы, следование ценностям творчества и ответственности, доверия и командной работы, инициативы и признания достижений;
- разработка, создание и реализация инновационных проектов;
- грантовая деятельность школы.

# Сведения о квалификации педагогических кадров



<b>Категория работников</b>	<b>Общее количество</b>	<b>Процент</b>
<b>Высшая категория</b>	<b>31</b>	<b>41</b>
<b>Первая категория</b>	<b>24</b>	<b>32</b>
<b>Вторая категория</b>	<b>17</b>	<b>23</b>
<b>Без категории</b>	<b>2</b>	<b>4</b>
<b>Почётные звания</b>	<b>Почетный работник-5</b> <b>Отличник</b> <b>просвещения-4</b>	<b>13</b>

## Анализ педагогического состава по педагогическому стажу



- До 5 лет - 3%
- от 5-10 – 6%
- от 10-20 – 49%
- от 20 и более – 44%

# Курсовая подготовка

**38% от всех педагогов учреждения, в том числе:**

- **в предметной области – 15 человек,**
- **в общепрофессиональной области - 5 человек (ИКТ – 13 )**
- **в ИШКРО - 15 человек**
- **в Институте развития образования - 20 человек**



# Итоги учебной деятельности за 2009-2010 учебный год

Ступени обучения	Кол-во уч-ся на начало года	Выбыли в течение года	Прибыли в течение года	Кол-во на конец года	Успевают		Резерв с одной «3»	Не успевают	Успеваемость %	Кач-во %
					5	4 и 5				
I	<b>289</b>	<b>6</b>	<b>9</b>	<b>292</b> <b>216</b>	<b>14</b>	<b>91</b>	<b>18</b>	<b>0</b>	<b>100</b>	<b>49</b>
II	<b>510</b>	<b>5</b>	<b>4</b>	<b>509</b>	<b>10</b>	<b>145</b>	<b>36</b>	<b>3</b>	<b>99</b>	<b>30</b>
III	<b>60</b>	<b>4</b>	<b>2</b>	<b>58</b>	<b>0</b>	<b>7</b>	<b>1</b>	<b>1</b>	<b>98</b>	<b>12</b>
Итого 1-11 кл	<b>859</b>	<b>15</b>	<b>15</b>	<b>859</b> <b>783</b>	<b>24</b>	<b>243</b>	<b>55</b>	<b>4</b>	<b>99</b>	<b>34</b>

# Результаты окончания учебного года за три года.

Годы	Число обучающихся на конец года	Перевод	На осень	На второй год	Отличники	На 4 и 5	резерв	% успев.	% кач-во знаний
2007-2008	789/ 737	787	5	2	26	188	60	99,7%	29%
2008-2009	870/ 782	869	3	2	25	201	72	99,7%	29%
2009-2010	859/ 783	855	4	4	24	243	55	99%	34%

# «Успешный классный коллектив»



**5 Б – Гоцалюк З.Г.**

**5 В – Чиркова А.В.**

**6 В – Хорошайло Т.Н.**

**6 Г – Учуватова Т.П.**

**7 А – Демидова А.И.**

**8 А – Белова Т.В.**

**9 Д – Серебrenникова Л.С**



**2 А – Молчанова С.С.**

**2 Б – Рябенко И.А.**

**3 А – Добржанская О.Н.**

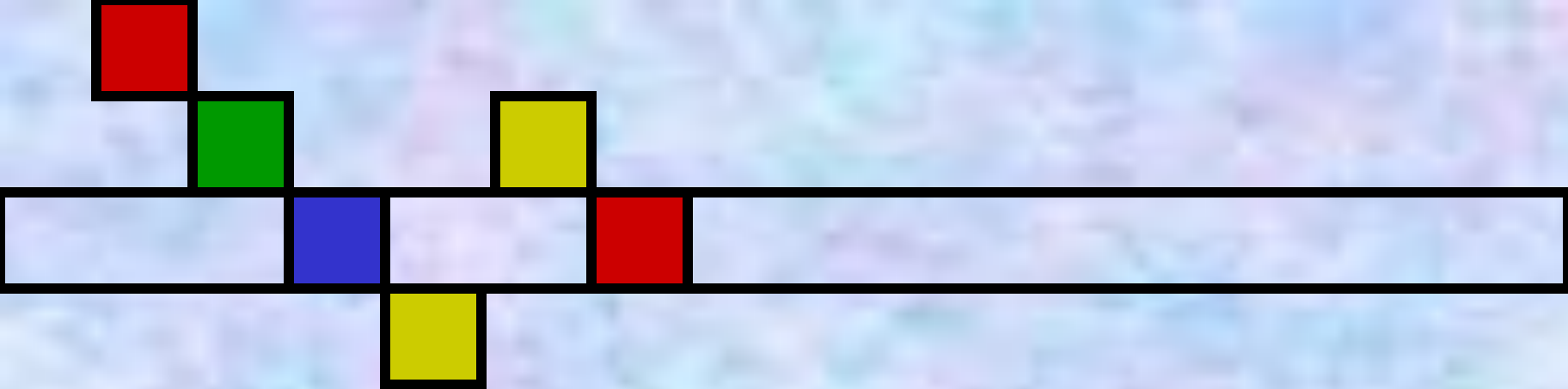
**3 Б – Белякова И.В**

**4 А – Голубь Л.Н.**

**4 Б – Зырянова С.С**

<b>Класс</b>	<b>Кл. руководитель</b>	<b>Всего обуч-ся</b>	<b>Отличников</b>	<b>На «4» и «5»</b>	<b>Резерв с одной «3»</b>	<b>Оставлены на второй год</b>	<b>% успеv.</b>	<b>% кач-во знаний</b>
<b>2 А</b>	<b>Молчанова С.С.</b>	<b>28</b>	<b>3</b>	<b>13</b>	<b>0</b>	<b>0</b>	<b>100</b>	<b>60</b>
<b>2 Б</b>	<b>Рябенко И.А.</b>	<b>28</b>	<b>3</b>	<b>14</b>	<b>2</b>	<b>0</b>	<b>100</b>	<b>61</b>
<b>2 В</b>	<b>Черкашина Т.И.</b>	<b>26</b>	<b>2</b>	<b>4</b>	<b>2</b>	<b>0</b>	<b>100</b>	<b>27</b>
<b>3 А</b>	<b>Добржанская О.Н.</b>	<b>26</b>	<b>1</b>	<b>19</b>	<b>0</b>	<b>0</b>	<b>100</b>	<b>76</b>
<b>3 Б</b>	<b>Белякова И.В.</b>	<b>30</b>	<b>3</b>	<b>13</b>	<b>4</b>	<b>0</b>	<b>100</b>	<b>53,3</b>
<b>4 А</b>	<b>Голубь Л.Н.</b>	<b>25</b>	<b>2</b>	<b>9</b>	<b>1</b>	<b>0</b>	<b>100</b>	<b>48</b>
<b>4 Б</b>	<b>Зырянова С.В.</b>	<b>25</b>	<b>0</b>	<b>12</b>	<b>1</b>	<b>0</b>	<b>100</b>	<b>53</b>
<b>4 В</b>	<b>Петрова Е.П.</b>	<b>18</b>	<b>0</b>	<b>3</b>	<b>8</b>	<b>0</b>	<b>100</b>	<b>16,7</b>
<b>4 Г (8в)</b>	<b>Парфиненко Е.И.</b>	<b>12</b>	<b>0</b>	<b>4</b>	<b>0</b>	<b>0</b>	<b>100</b>	<b>33</b>
<b>Итого</b>		<b>216</b>	<b>14</b>	<b>91</b>	<b>18</b>	<b>0</b>	<b>100</b>	<b>49</b>

Класс	Кл. руководитель	Всего обуч-ся	Отлично в	На «4» и «5»	Резерв с одной «3»	Оставлены на второй год	% успеv.	% кач-во знаний
5 А	Сверкунова О.А.	26	0	12	5	0	100	46
5 Б	Гоцалюк З.Г.	25	1	7	4	0	100	32
5 В	Чиркова А.В.	24	1	7	2	0	100	33
6 А	Сенцова И.А.	24	2	8	1	0	100	42
6 Б	Сухарева О.В.	26	0	6	3	0	100	23
6 В	Хорошайло Т.Н.	28	2	13	4	0	100	54
6 Г	Учуватова Т.П.	26	0	14	1	0	100	54
6 Д	Хизовец Е.Н.	26	1	6	1	0	100	27
7 А	Демидова А.И.	22	0	12	1	0	100	55
7 Б	Первухина Ю.П.	21	0	5	0	0	100	24
7 В	Постникова Л.К.	25	0	8	3	0	100	32
7 Г	Дмитриева Н.М.	25	0	3	2	0	100	12
7 Д (8в)	Душкина И.П.	11	0	4	1	0	100	36
8 А	Белова Т.В.	26	1	11	2	0	100	46
8 Б	Старостина О.А.	25	0	3	0	2	92	12
8 В	Рудых И.В., Баракова Л.В.	25	0	6	1	0	100	20
8 Г	Боровская Т.С.	27	1	5	1	0	100	22
<b>Итого:</b>		<b>412</b>	<b>9</b>	<b>130</b>	<b>32</b>	<b>2</b>	<b>99,5</b>	<b>34</b>



<b>Класс</b>	<b>Кл. руководитель</b>	<b>Всего обучающихся</b>	<b>Отличников</b>	<b>На «4» и «5»</b>	<b>Резерв с одной «3»</b>	<b>Оставлены на второй год</b>	<b>% успе в.</b>	<b>% кач-во знаний</b>
<b>10 А</b>	<b>Верховецкая И.В.</b>	<b>22</b>	<b>0</b>	<b>1</b>	<b>1</b>	<b>1</b>	<b>95</b>	<b>5</b>

# Педагоги, участники инновационного проекта «Компетентностный урок»

- Зуева О.П.
- Сверкунова О.А.
- Киреева А.В.
- Лбова В.А.
- Серебренникова Л.С.
- Баракова Л.В.
- Чуева С.Ю.
- Верховецкая И.В.
- Баянова Е.А.
- Горностаева О.С.
- Чиркова А.В.
- Семенчук Г.И.
- Хитева О.А.

- Сурвачева Г.Д.
- Гоцалюк З.Г.
- Левченко Т.К.
- Зырянова С.В.
- Петрышак М.П.
- Ермакова В.Н.
- Рощина Н.М.
- Боровская Т. С.
- Шолохова Е.Н.
- Максименко Р.Х.
- Клепко Н.И.
- Черкашина Т.И.
- Макеева В.А.

- 
- Ганичева Л.Ю.
  - Ермакова В.Н.
  - Голубь Л.Н.
  - Зырянова С.В.
  - Белякова И.В.
  - Добржанская О.Н.
  - Петрова Е.П.
  - Парфиненко Е.И.
  - Молчанова С.С.
  - Рябенко И.А.
  - Клепко Н.И.

- Душкина И.П.
- Хитева О.А.
- Юрченко С.Н.
- Боровская Т.С.
- Рощина Н.М.
- Старостина О.А.
- Серебренникова Л.С.
- Чуева С.Ю.
- Сверкунова О.А.
- Верховецкая И.В.
- Петрышак М.П.
- Гоцалюк З.Г.

ГИ, ПОЛУЧИВШИЕ ВЫСОКУЮ ОЦЕНКУ  
родителей за проведенные открытые уроки в  
«День открытых уроков»:



<b>№</b>	<b>Ф.И.</b>	<b>Класс</b>	<b>Место</b>	<b>Предмет</b>	<b>Учитель</b>
<b>Победители и призёры муниципального этапа</b>					
1.	Торина Юлиана	11 А	4 (призёр)	Биология	Киреева А.В.
<b>Всероссийской олимпиады школьников:</b>					
2.	Анищенко Сергей	7А	1	История	Горностаева О.С.
3	Евсеенко Илья	7 Г	1	Физика	Чиркова А.В.
4	Смертин Лев	9 Д	3	Биология	Левченко Т.К.
5	Семёнова Ангелина	7 А	4(призёр)	Обществознание	Горностаева О.С.

<b>Учебный год</b>	<b>Количество призеров</b>
<b>2008/2009</b>	<b>2</b>
<b>2009-2010</b>	<b>5</b>

<b>Учебный год</b>	<b>Количество призеров</b>
<b>2007/2008</b>	<b>36</b>
<b>2008/2009</b>	<b>19</b>
<b>2009-2010</b>	<b>34</b>

№	Предмет	Результаты сдачи по обязательным предметам 2009-2010 учебный год					% успеv.	% кач.
		Сдал	5	4	3	2		
1	Русский язык (н.ф)	83	3	17	47	16	81	24
2	Русский язык (излож)	16	-	-	16	-	100	0
3	Математика (н.ф)	83	1	5	50	28	66	7
4	Алгебра (трад)	28	-	-	28	-	100	0

<b>Предметы</b>	<b>Школьные</b>	<b>Районные</b>	<b>Областные</b>
<b>Русский язык</b>	<b>100%</b>	<b>98%</b>	<b>96%</b>
<b>Математ ика</b>	<b>89% (97%)</b>	<b>95%</b>	<b>94,7%</b>

**Результаты итоговой аттестации в формате ЕГЭ**  
**профильного и базового уровня**

Предмет	Min балл ЕГЭ	Профильный уровень				Базовый уровень			
		Всего уч-ся	Выбор ЕГЭ	Успев.	Сред. балл ЕГЭ	Всего уч-ся	Выбор ЕГЭ	Успев.	Сред. балл ЕГЭ
информатика	41	11	2	100%	51	25	5	80%	46
русский язык	36	36	36	100%	52,6				
биология	36					36	4	75%	44,8
география						36	1		
математика	21	36	36						
история	31	13	7	57,1%	37,9	23	7	71,4	32,7
физика	34	10	6	83,3	40,5	26	3	100%	
литература	29					36	2	100%	41

<b>Предмет</b>	<b>Кол-во участников</b>	<b>Кол-во обучающихся, не прошедших мин. порог</b>	<b>Успеваемость</b>
<b>Русский язык</b>	<b>36</b>	<b>0</b>	<b>100%</b>
<b>Математика</b>	<b>36</b>	<b>4 (1)</b>	<b>89% (97%)</b>
<b>Биология</b>	<b>4</b>	<b>1</b>	<b>75%</b>
<b>Обществознание</b>	<b>26</b>	<b>4</b>	<b>85%</b>
<b>История</b>	<b>14</b>	<b>5</b>	<b>64%</b>
<b>Литература</b>	<b>2</b>	<b>0</b>	<b>100%</b>
<b>Информатика</b>	<b>7</b>	<b>1</b>	<b>86%</b>
<b>География</b>	<b>1</b>	<b>1</b>	<b>0%</b>
<b>Физика</b>	<b>9</b>	<b>1</b>	<b>89%</b>

## **Неудовлетворительная аттестация выпускников 11 классов 2010 года**

**СОШ №1 – 1чел.(2009-1);**  
**СОШ №2 - 1 чел.(2009-5);**  
**СОШ №3 – 2 чел.(2009-6);**  
**СОШ №4 – 2чел.(2009-1);**  
**СОШ №5 – 0 чел (2009-4);**  
**СОШ №6 – 0 чел (2009-1);**  
**СОШ №7 – 0 чел(2009-1);**  
**СОШ № 9 – 3 чел. (2009-3);**  
**СОШ №11 – 1 чел. (2009-2);**  
**СОШ №12 – 0 чел. (2009-1);**  
**СОШ №124 - 0 чел. (2009-2);**  
**ОСОШ – 13 чел. (2009-52).**  
**Всего: 23 (2009-79)**



**БЮДЖЕТ ШКОЛЫ**

**СРЕДСТВА СУБВЕНЦИЙ НА ОБРАЗОВАНИЕ**

**СРЕДСТВА ИЗ ГОРОДСКОГО БЮДЖЕТА**

**ПОЖЕРТВОВАНИЕ РОДИТЕЛЕЙ**

**СРЕДСТВА, полученные от предоставления платных образовательных услуг**

**ИМУЩЕСТВО, безвозмездно полученное школой**

**ИЗЫ, полученные в результате участия в конкурсах**





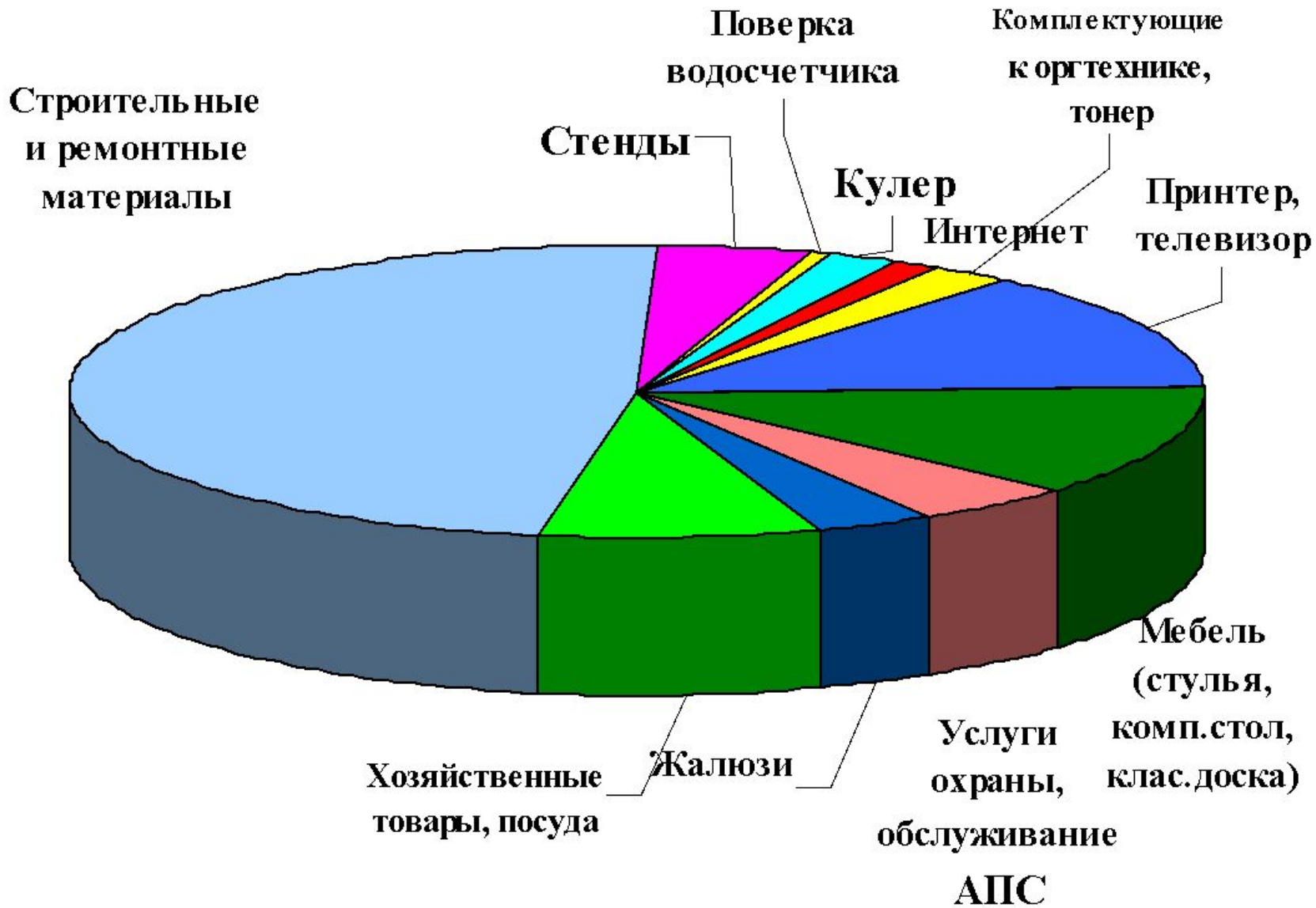
- **1. Оплата коммунальных услуг – 2,186тыс.руб.**
- **2. Приобретение медикаментов – 2,5тыс.руб.**
- **3. Текущий ремонт здания – 10,524тыс.руб.**
- **4. Оплата медосмотров – 26,03тыс.руб.**
- **5. Социальная программа  
«Подготовка школ к новому учебному году» – 30тыс.руб.**
- **6. Муниципальная целевая программа  
«Обеспечение пожарной безопасности» – 9,75тыс.руб.**

За 2010 год приобретено за счет средств субвенций на образование!



- 1. Ноутбук 2шт. – 38.414тыс.руб.
- 2. Видеопроекторы 3шт. – 51.147тыс.руб.
- 3. Экран настенный 5шт. – 15.575тыс.руб.
- 4. Монитор 11шт. – 54.450тыс.руб.
- 5. Системный блок 5шт. – 54тыс.руб.
- 6. Канцелярские товары – 16.387тыс. руб.
- 7. Картриджи для принтера 4шт. – 10тыс.руб.
- 8. Оплата услуг Интернета – 22,94тыс.руб.
- 9. Интерактивная доска 2шт. – 11.28тыс.руб.
- ИТОГО: 274.193тыс.руб.**


# Расход пожертвований родителей (238,63тыс.руб.) на 1.10.2010г.





**В 2010 году получили следующие призы в районных и областных конкурсах!**


- **1. Цветной принтер (конкурс библиотек) 1шт.  
Зав.библиотекой Егорова Л.А.**
- **2. Экран на штативе 1шт. (смотр-конкурс  
«Лучший школьный наркопост»)**
- **3. Видеопроектор 1шт.(смотр-конкурс  
«Лучший школьный наркопост»)  
социальный педагог Барановская О.Л.**



За 2010 год сумма полученного  
имущества составила  
**86.5тыс.руб.**



# Имущество, безвозмездно полученное школой:

- 1. Кулер для воды – 3шт.
  - 2. Принтер – 1шт.
  - 3. Клавиатура, мышь для компьютера, сетевые фильтры – 6шт.
  - 4. Акустические колонки – 2к-та.
  - 5. Стулья – 30шт.
  - 6. Телевизор – 1шт.
  - 7. Жалюзи – 3шт.
  - 8. Кружки в столовую – 174шт.
  - 9. Классная доска – 1шт.
  - 10. Компьютерные столы – 2шт.
- 







# Выполненный ремонт по школе

- **1. Штукатурно-малярные работы по помещениям**
  - за счет городского бюджета 8188руб.
  - за счет спонсоров 7500руб.
  - за счет благотворительной помощи родителей 53350руб.
- **2. Замена линолеума в каб.12,14:**
  - за счет благотворительной помощи родителей 35592руб.
- **3. Ремонтные санитарно-технические работы (замена оборудования в туалетах 2 и 3 этажей, частичный ремонт отопления)**
  - за счет средств бюджета– 75111руб.





## Выполненный ремонт по школе

- 
- **4. Замена светильников над классными досками, замена сгоревших ламп**
    - за счет благотворительной помощи родителей 11742руб.
    - за счет средств от платных услуг – 3971,44руб.
- 

**ИТОГО выполнен ремонт  
на сумму 195454,44руб.**







## Проблемы школы:

- 1. Оплата услуг охраны – 24тыс.руб. в год  
Оплата обслуживания АПС-8 тыс.руб в год
- 2. Оплата услуг Интернет – 14тыс.руб. в год
- 3. Материальное снабжение (моющие средства, посуда, медикаменты, дез.средства, расходные материалы) – 56тыс.руб. в год
- 4. Выполнение предписаний ОГПН – 240тыс. руб.: установка межэтажных дверей (6 шт.)
- 5. Организационные расходы (проведение конкурсов, олимпиад, праздников) – 20тыс.руб. в год

**ИТОГО: 362тыс.руб.**



Надеемся в 2011 году порадовать вас новыми результатами!

