

Модернизация региональных систем общего образования

Федеральный проект

1. Основание реализации проекта

Поручение Председателя Правительства Российской Федерации
Путин В.В., данного на заседании Правительства Российской
Федерации 4 апреля 2011 г.

2. Цель проекта.


Модернизация региональных систем общего образования.

3. Задачи проекта.

- повышение заработной платы учителей;
- обеспечение качественных условий обучения.
- развитие материально-технической базы школ;
- решение проблем малокомплектных школ в сельской местности;
- модернизация базовых школ и создание центров дистанционного образования;
- подготовка, переподготовка и повышение квалификации учителей и руководителей школ;
- комплектование школьных библиотек

Заседание Правительства Российской Федерации

4 апреля 2011 года




Б.В. Грызлов: «... знаю, насколько трудна эта профессия, сколько учитель должен вкладывать в воспитание детей своей души, своих знаний. Сегодня мы должны этот вопрос поднять».

В.В. Путин: «... конечной целью является доведение средней зарплаты учителя до средней заработной платы по экономике в соответствующем регионе страны».

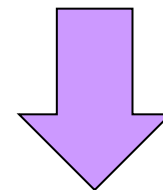
Эффективность проекта

1. КАЧЕСТВО РАБОТЫ УЧИТЕЛЯ



Направления поддержки:

- повышение квалификации учителей
- увеличение заработной платы учителей
- улучшение пенсионного обеспечения учителей

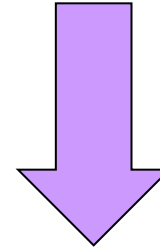
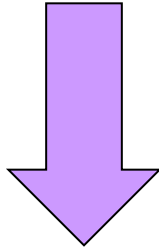


Требования:

- прохождение аттестации учителей
- увеличение количества молодых учителей
- переход на НСОТ (заработная плата зависит от качества работы)

Эффективность проекта

2. КАЧЕСТВО УСЛОВИЙ ОБУЧЕНИЯ



Направления поддержки:

- новое оборудование и подготовка помещений под него
- приобретение нового транспорта
- модернизация базовых школ и филиальной сети


Требования:

- обеспечение условий для реализации новых ФГОС

Результат проекта

**КАЧЕСТВЕННАЯ РАБОТА
УЧИТЕЛЯ**

**КАЧЕСТВЕННЫЕ УСЛОВИЯ
ОБУЧЕНИЯ**



**КАЧЕСТВЕННОЕ
ОБРАЗОВАНИЕ**

Объем финансирования проекта


Наименование субъекта Российской Федерации	Расчетный уровень бюджетной обесп-ти субъекта ** (2011 г.)	Размер субсидии (тыс. руб.) 2011 год	Размер субсидии (тыс. руб.) 2012 год	Размер субсидии (тыс. руб.) 2013 год
Российская Федерация		20 000 000	60 000 000	40 000 000
в т.ч. Пермский край	1,0248	335 145	1 005 435	670 290
софинансирование	0,73	245 276	735 828	490 552
Всего		580 421	1 741 263	1 160 842

Разрешенные направления расходов

- а) приобретение оборудования (учебно-лабораторное, учебно-производственное, спортивное, компьютерное);
- б) приобретение транспортных средств для перевозки обучающихся;
- в) приобретение учебников и учебно-наглядных пособий для общеобразовательных учреждений;
- г) развитие школьной инфраструктуры (мероприятия, направленные на энергосбережение, выполнение требований к санитарно-бытовым условиям и охране здоровья обучающихся, в том числе приобретение оборудования для медицинских блоков школьных столовых, оборудование спортивных залов, а также на подготовку помещений под новое оборудование);
- д) повышение квалификации, профессиональная подготовка и переподготовка руководителей общеобразовательных учреждений и учителей;
- е) модернизация базовых общеобразовательных учреждений, путем создания в них центров дистанционного обучения (увеличение пропускной способности и оплата интернет-трафика, обновление программного обеспечения и приобретение электронных образовательных ресурсов).


Доведение средств до школ

В рамках нормативно-подушевого финансирования



Доведение средств до учителей

Повышение заработной платы учителей в рамках НСОТ



**Информационная работа с учителями
по вопросам уровня повышения их заработной платы**

Перечень общеобразовательных учреждений, по учителям которых необходимо повысить размер среднемесячной заработной платы

1. Общеобразовательные учреждения.
2. Вечерние (сменные) общеобразовательные учреждения.
3. Кадетские школы и кадетские школы-интернаты.
4. Общеобразовательные школы-интернаты.
5. Специальные (коррекционные) общеобразовательные учреждения для обучающихся, воспитанников с ограниченными возможностями здоровья (кроме специальных (коррекционных) профессиональных училищ).
6. Специальные учебно-воспитательные учреждения для детей и подростков с девиантным поведением (специальные общеобразовательные школы и специальные (коррекционные) общеобразовательные школы).
7. Общеобразовательные учреждения для детей, нуждающихся в психолого-педагогической и медико-социальной помощи.
8. Общеобразовательные учреждения для детей-сирот и детей, оставшихся без попечения родителей.
9. Оздоровительные общеобразовательные учреждения санаторного типа для детей, нуждающихся в длительном лечении.
10. Общеобразовательные школы-интерны с первоначальной летной подготовкой.

Оценка эффективности использования субсидии

- **динамика роста средней заработной платы учителей** в субъекте Российской Федерации, ее соотношение со средней заработной платой по экономике субъекта Российской Федерации;
- **доля школьников** (по ступеням), обучающихся в **условиях**, соответствующих федеральным государственным образовательным стандартам;
- соотношение количества школьных **учителей, получивших** в установленном порядке **первую, высшую квалификационную категорию** и подтверждение соответствия занимаемой должности, и общей численности школьных учителей;
- доля школьных **учителей в возрасте до 29 лет** от общей численности школьных учителей;
- доля учителей, привлеченных к участию в государственной программе софинансирования **накопительной части трудовой пенсии** в условиях реализации соглашения между органами управления образованием и Общероссийским Профсоюзом образования от общей численности учителей

Реализация проекта

Субсидия (тыс.руб.)	Софинансирование (тыс.руб.)
335 145	245 276
ИСТОЧНИКИ	
ФМО в нормативе школ (70%) – 168 824	нераспределенный остаток ОМС – 53 278
«Новая школа» средства краевого бюджета – 42 130	нераспределенный остаток МО – 111 952
внеочередное повышение – 124 191	стимулирование за результат – 80 000
335 145	245 230 (дефицит 46 т.р.)

Источник софинансирования

	ОМС	МО	Итого
Резерв	144 913 179	328 853 200	530 004 239
Итого доп.	91 635 159	212 899 714	305 002 120
Протокол № 1	53 822 822	123 340 071	177 162 892
Протокол № 2	29 752 513	5 033 444	34 785 957
Протокол № 3	612 824	8 527 070	9 139 893
Больницы	7 447 000		
Стимулирование		80 000 000	80 000 000
Отклонение	53 278 020	111 952 616	165 230 636

План работы

Наименование мероприятия	Срок	Ответственный в МО
Анализ нераспределенных остатков ОМС (подтверждение за подписью начальника управления образования ОМС)	03.06.2011	Шабурова О.В.
Анализ доведенных объемов ФОТ до ОУ (неэффективные школы, реорганизация, выплаты при увольнении...)	03.06.2011	Шабурова О.В.
Мониторинг применения нормативно - подушевого принципа	03.06.2011	Шабурова О.В.
Анализ расходования ФМО по ОУ (заполнение формы)	08.06.2011	Деменева С.И.
Значения целевых показателей ОМС (заполнение формы)	08.06.2011	Деменева С.И.
Разработка и утверждение комплексных планов модернизации образования ОМС	04.07.2011	Шабурова О.В.
Подписание Соглашений о реализации проекта	04.07.2011	Шабурова О.В.