

Неделя классного руководителя

«Эх, лапти мои!»

The image features several hand-woven baskets and shoes made of natural fibers like straw or reeds. One basket is in the foreground on the left, and two shoes are in the foreground on the right. The background shows more baskets and a wooden wall. The text is overlaid in the center.

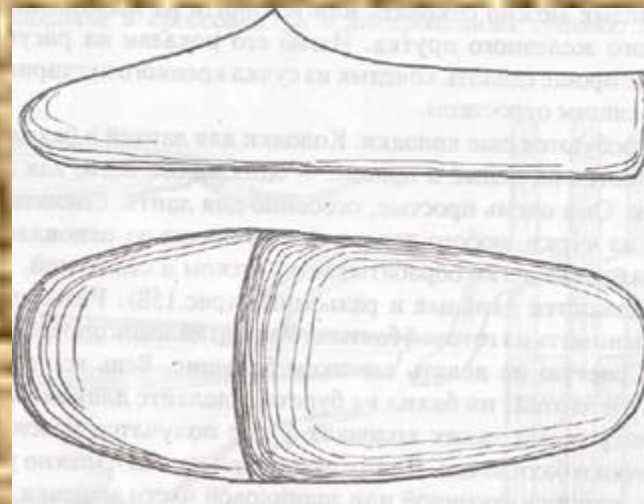
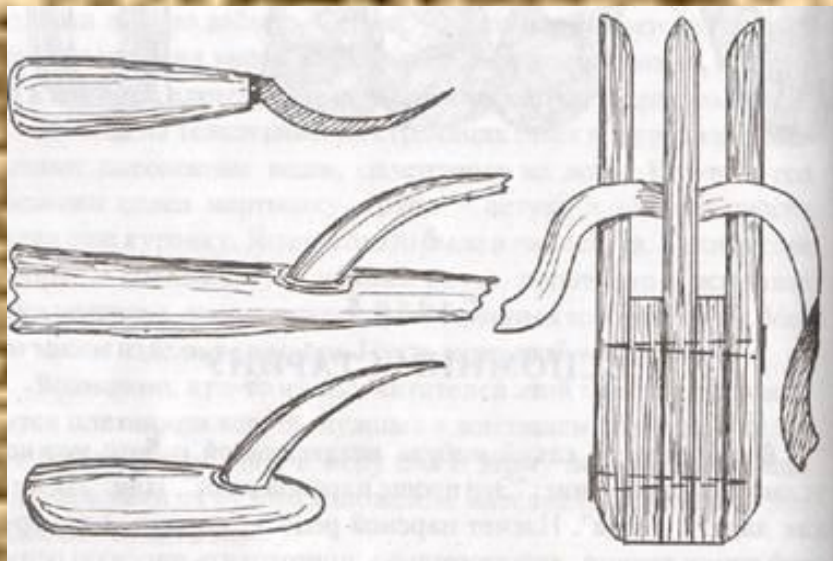
**«Лапотъ! Русский лапотъ!
Всем знаком в России!
Лапотки плетеные –
Обувь немудреная,
Но зато народная
И душе угодная!»**

Народные Умельцы



Воронин Николай Николаевич

Как плести лапти?



Инструмент для плетения лаптей.

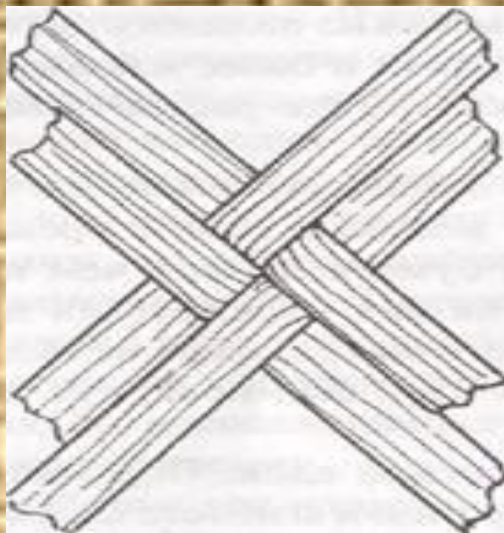
Вверху слева — кочедык металлический,

в середине — сучок крепкого кустарника

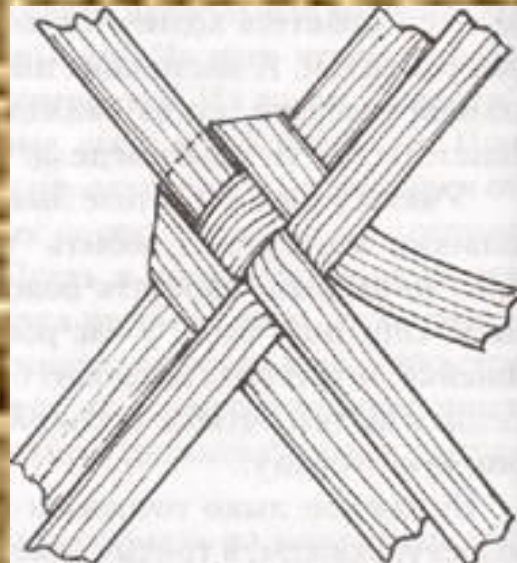
с подходящим отростком, из которого

можно сделать деревянный кочедык,


какой показан внизу, справа — мялка для лыка.



Заплетка в четыре лыка



Заплетка стельки.



Продолжение сгона лык

«Плетёное чудо»



Фестиваль

«Эх, лапти мои!»



