

Тема

«Бюджет»

Цель Используя определённые
экономические знания
составлять и планировать
бюджет.

План

1. Понятие «бюджет», его доходная и расходная части.
2. Виды бюджета
3. Практическая работа «Составление бюджета»

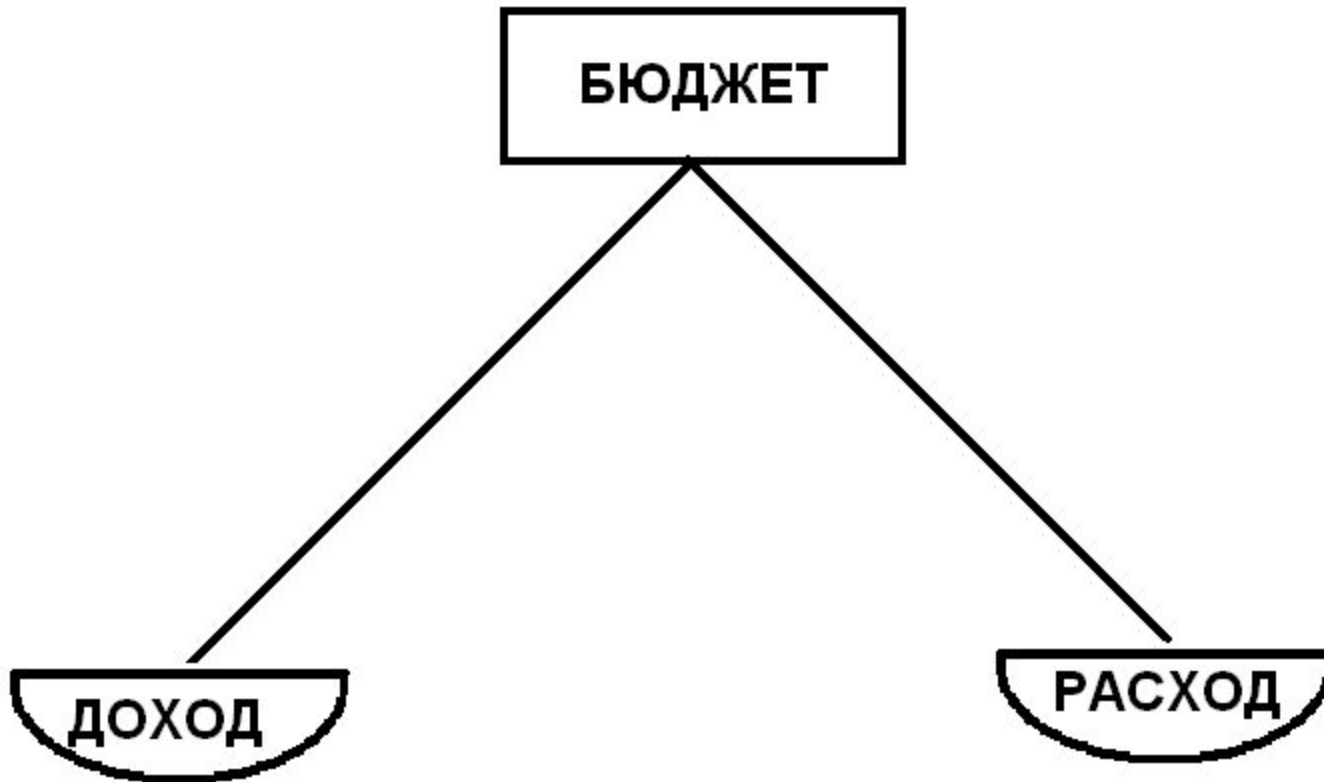
**Бюджет – это совокупность
доходов и расходов за
определённый период времени**

$$**Б = Д - Р**$$

Б – бюджет

Д – доход

Р - расход



Доход – получаемая часть денежных средств.

Расход – часть денежных средств которая тратится (расходуется)

Статьи дохода:

Статьи расхода:

Ст

до

Статьи дохода:

Заработная плата

Пенсия

Детское пособие

Алименты

Стипендия

Льготные выплаты

Процент от вклада

в банке

Выигрыш

Наследство

Премия

Статьи расхода:

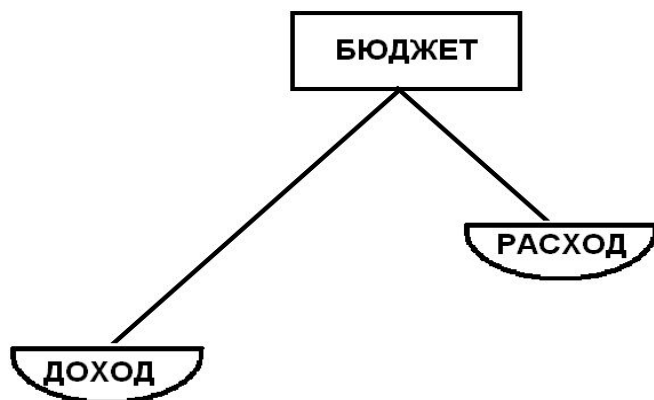
Статьи дохода:

Заработная плата
Пенсия
Детское пособие
Алименты
Стипендия
Льготные выплаты
**Процент от вклада в
банке**
Выигрыш
Наследство
Премия

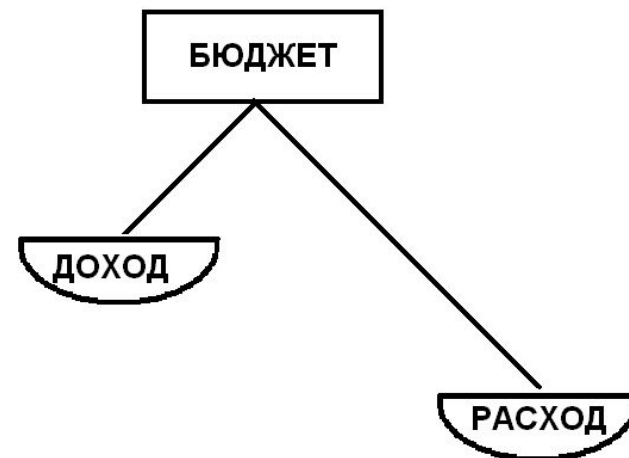
Статьи расхода:

Квартплата
Расходы на питание
**Покупка одежды и
обуви**
**Транспортные
расходы**
Оплата обучения
Оплата телефона
**Канцтовары и
школьные
принадлежности**
Лакомства и игрушки
Расходы на досуг

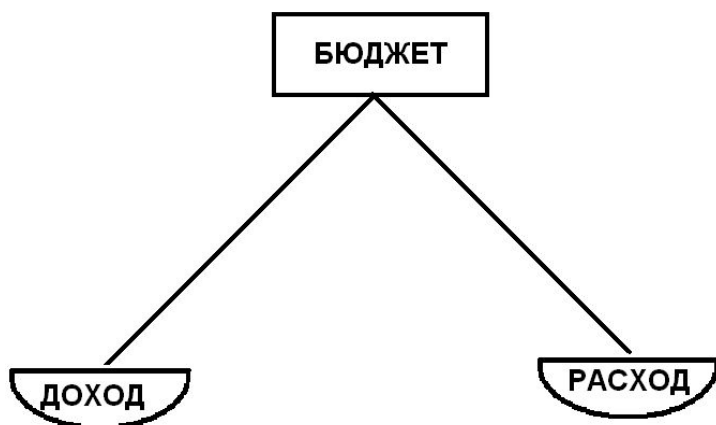
Виды бюджета:



$B = D - p = +$ профицит



$B = d - P = -$ дефицит



$B = D - P = 0$ сбалансированный

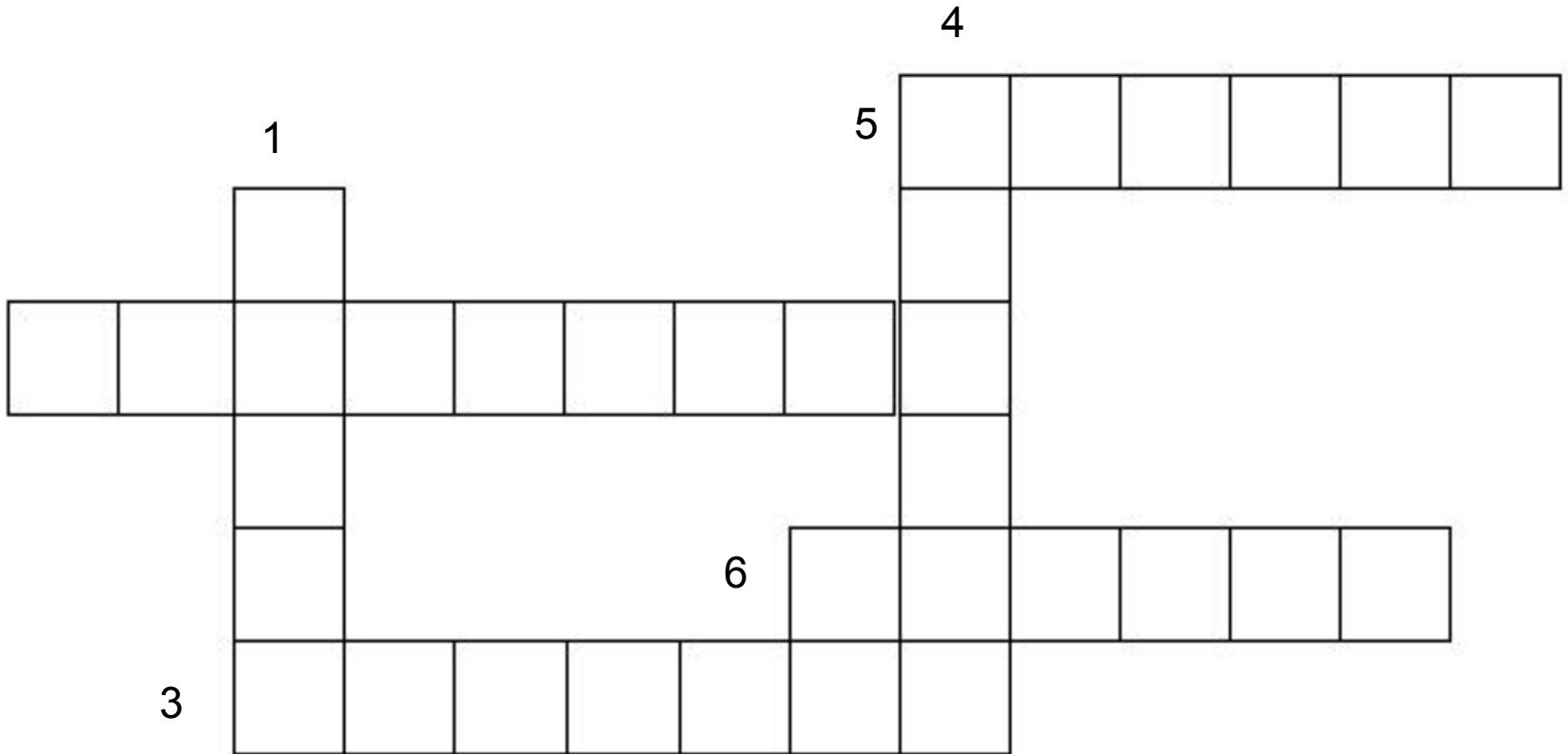
Практическая работа «Бюджет семьи» (за месяц)

Доходная часть		Расходная часть	
Статьи дохода	Сумма в руб.	Статьи расхода	Сумма в руб.
Общий доход		Общий расход	

Б = Д – Р = ?

Вид бюджета - ?

Кроссворд:



1

4

1

д

2

п р о ф и ц и т

х

о

3

д е ф и ц и т

Blank crossword grid cells (6 cells)

Blank crossword grid cells (4 cells)

Blank crossword grid cells (6 cells)

«Кто не считает свои деньги,
тот проявляет неуважение к
своему труду»

«Книга расходов – это
зеркало, заглянув в которое,
каждый может увидеть, как
ОН ВЫГЛЯДИТ»