



Инвестиционный потенциал ВЛАДИМИРСКОЙ ОБЛАСТИ

ВЛАДИМИРСКАЯ ОБЛАСТЬ В ЦЕНТРАЛЬНОМ ФЕДЕРАЛЬНОМ ОКРУГЕ



ИНВЕСТИЦИОННЫЕ ПРОЕКТЫ ВЛАДИМИРСКОЙ ОБЛАСТИ



ПЕРЕЧЕНЬ ОСОБО ВАЖНЫХ ИНВЕСТИЦИОННЫХ ПРОЕКТОВ В 2010 Г.

		Предполагаемая численность работников, чел.	Объём инвестиций, млн.руб.
1	Строительство сталепрокатного завода ЗАО «Ковровский сталепрокатный завод»	2 000	23 700
2	Строительство логистического центра и таможенного терминала производственных объектов технопарка «Александрова Слобода» компанией «Сефа» (1 очередь)	300	1 476
3	Строительство индустриального парка «V-Park»	300	15 500
4	Строительство цементного завода на базе Георгиевского и Добрятинского месторождений известняков в Гусь-Хрустальном районе	500	12 300
5	Строительство завода металлоконструкций специальных башенных кранов ЗАО ТД «Башкранснаб»	400	2 550,6
6	Строительство производственного и логистического центра для медицинской и гигиенической продукции ООО «Пауль Хартманн»	100	977,7
7	Строительство убойного цеха свиноводческого комплекса ООО «Фирма «Мортадель»	60	700
8	Создание производства по изготовлению и оцинкованию строительных металлоконструкций ЗАО «МуромЭнергоМаш» (2 очередь)	500	677
9	Организация производства готовых лекарственных форм с микробиологической и контрольно-аналитической лабораторией ЗАО «Генериум» (2 очередь)	150	365
10	Организация производства шаровых кранов, запорных и дроссельных клапанов, обратных клапанов ООО «Муромский завод трубопроводной арматуры»	120	212,5
11	Создание производства по выпуску детской обуви ООО «Рус Дямэй»	250	177,1
12	Создание производства геотекстильного полотна, ковролина и основ для линолеума и мягкой кровли ООО «Авантекс»	200	150,1

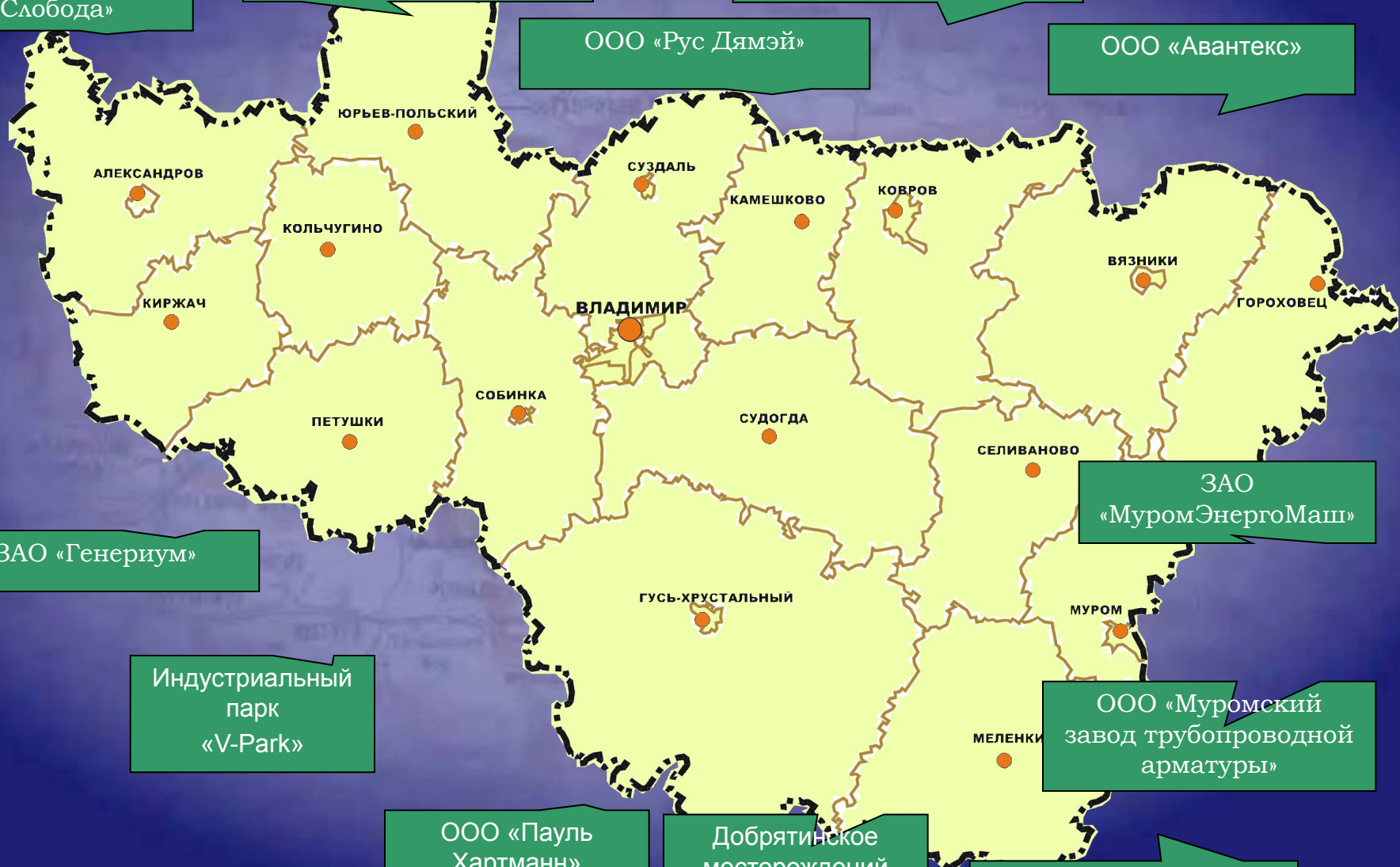
Технопарк
«Александрова
Слобода»

ООО «Фирма
«Мортадель»

ЗАО «Ковровский
сталепрокатный завод»

ООО «Рус Дямэй»

ООО «Авантекс»



ЗАО «Генериум»

Индустриальный
парк
«V-Park»

ЗАО
«МуромЭнергоМаш»

ООО «Пауль
Хартманн»

Добрятинское
месторождений
известняков

ООО «Муромский
завод трубопроводной
арматуры»

ЗАО ТД
«Башкранснab»

ИНФРАСТРУКТУРА



Площадь 29,000 кв.км
Население 1,5 млн. чел.

ВЛАДИМИР

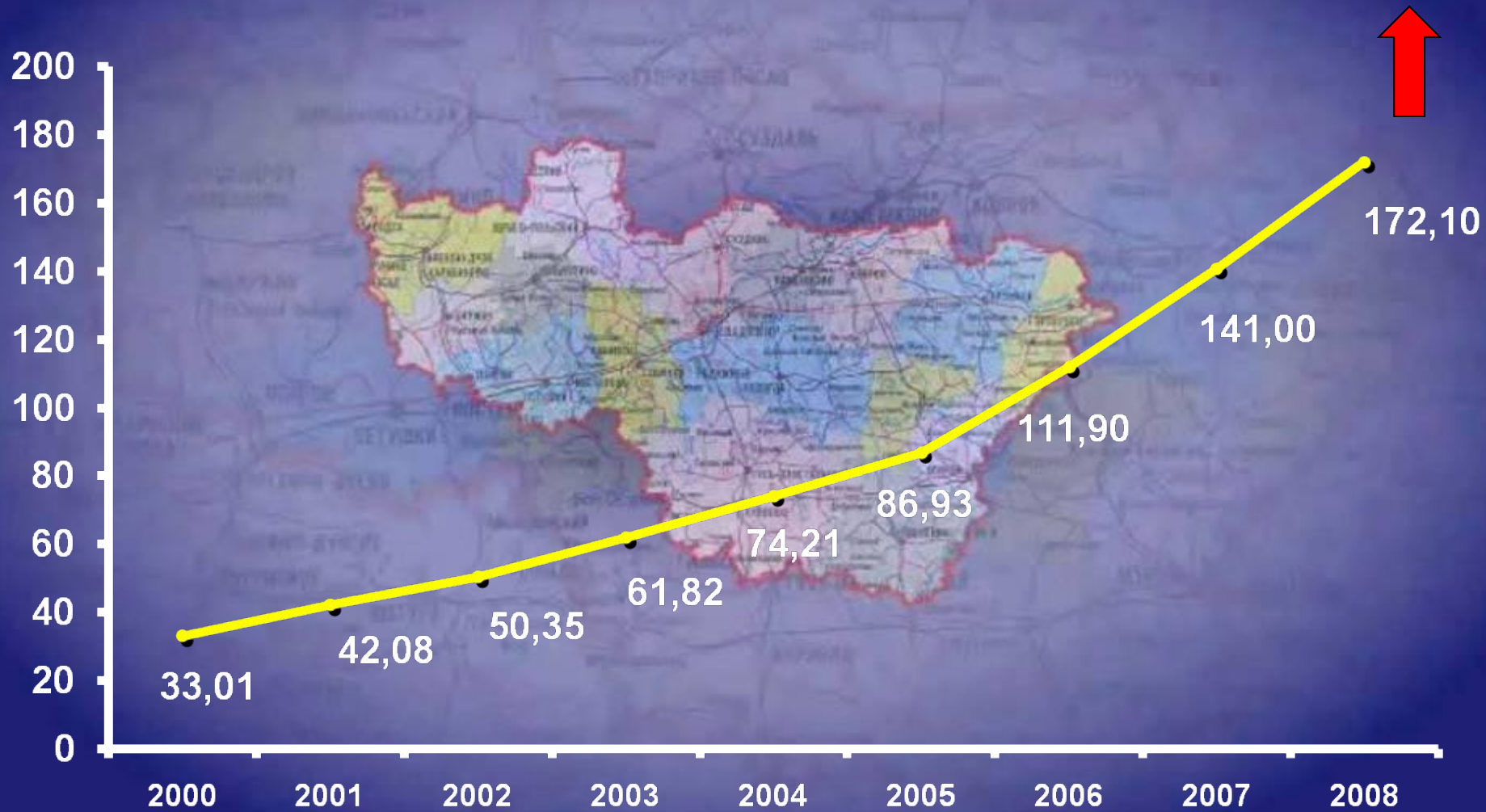
Москва - Архангельск

Москва - Нижний Новгород

Москва - Казань

Нижегородская область
NIZHNY NOVGOROD REGION

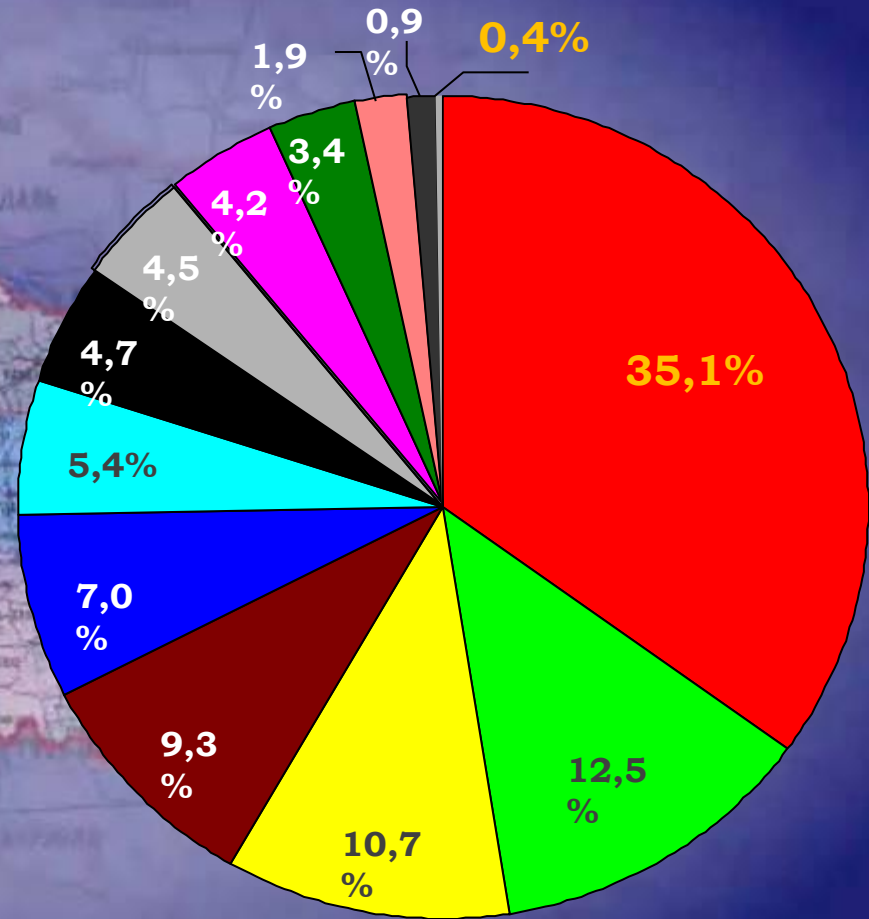
ДИНАМИКА ВРП, млрд. рублей



СТРУКТУРА ВАЛОВОГО РЕГИОНАЛЬНОГО ПРОДУКТА, %

Обрабатывающие производства

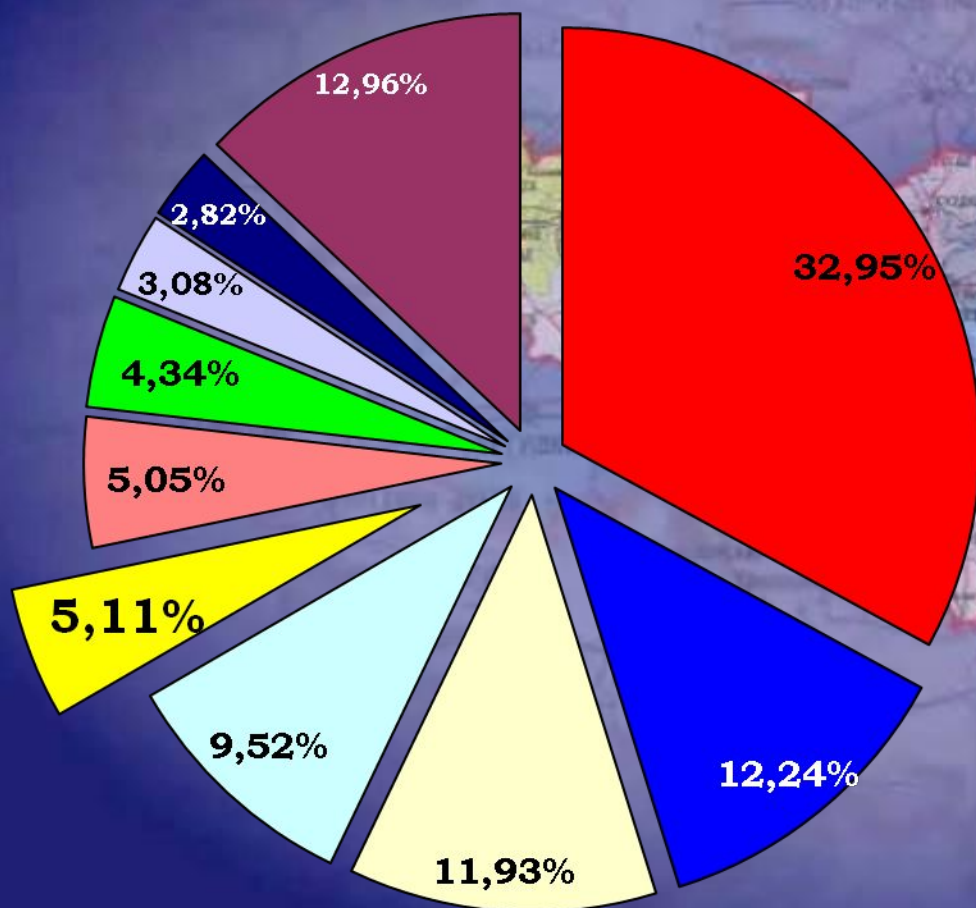
- Оптовая и розничная торговля; ремонт автотранспортных средств, мотоциклов, бытовых изделий и предметов личного пользования
- Транспорт и связь
- Сельское хозяйство, охота и лесное хозяйство
- Предоставление прочих коммунальных, социальных и персональных услуг
- Операции с недвижимым имуществом, аренда и предоставление услуг
- Строительство
- Производство и распределение электроэнергии, газа и воды
- Здравоохранение и предоставление социальных услуг
- Образование
- Финансовая деятельность
- Гостиницы и рестораны
- Добыча полезных ископаемых



ДИНАМИКА ОБЪЕМОВ ПРОМЫШЛЕННОГО ПРОИЗВОДСТВА, млрд. рублей



СТРУКТУРА ОБРАБАТЫВАЮЩИХ ПРОИЗВОДСТВ ПО ИТОГАМ 2009 года, %

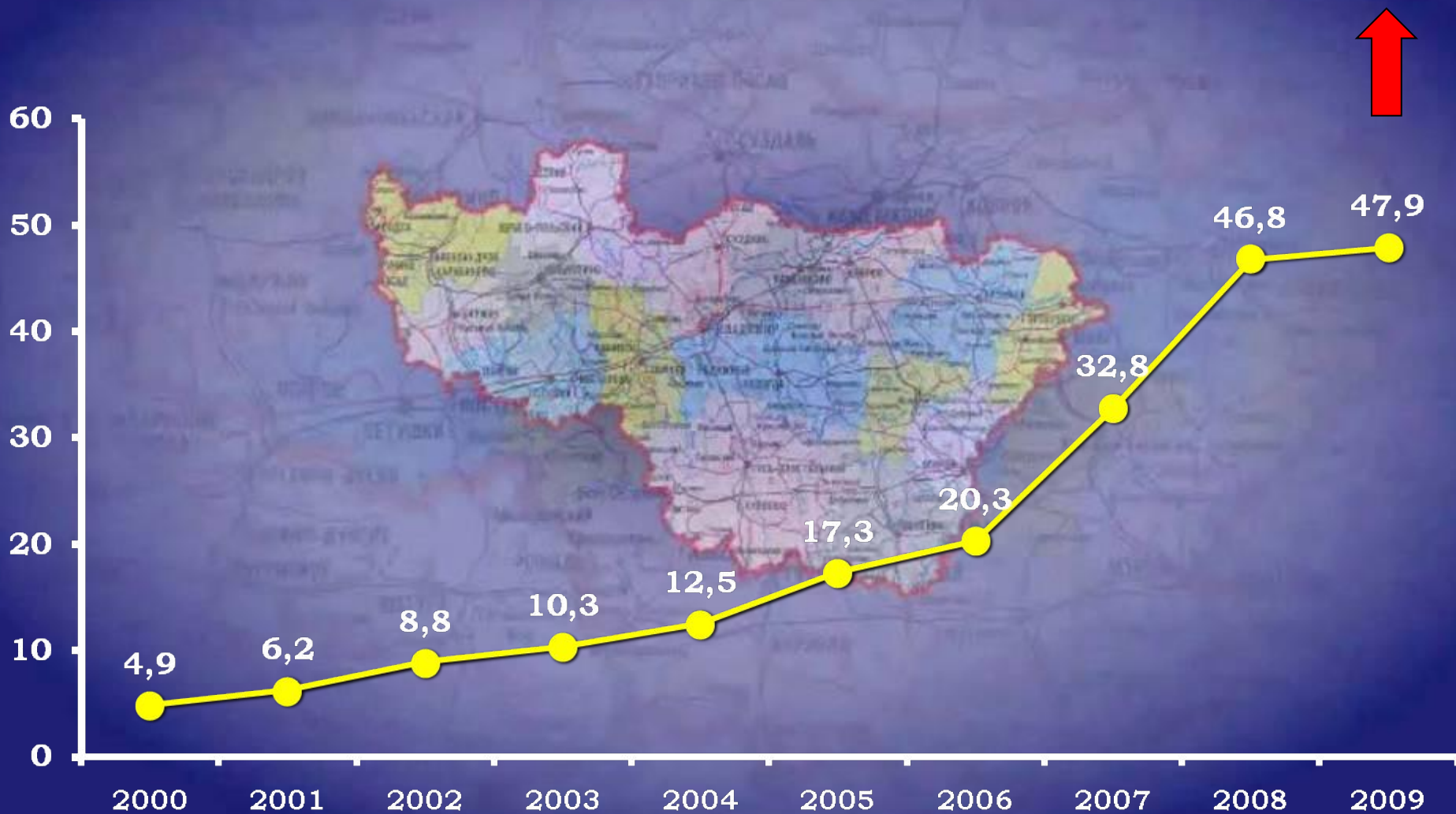


- Производство пищевых продуктов, включая напитки
- Производство электрооборудования, электронного и оптического оборудования
- Производство машин и оборудования
- Производство прочих неметаллических минеральных продуктов
- **Металлургическое производство и производство готовых металлических изделий**
- Химическое производство
- Производство резиновых и пластмассовых изделий
- Текстильное и швейное производство
- Производство транспортных средств и оборудования
- Прочее

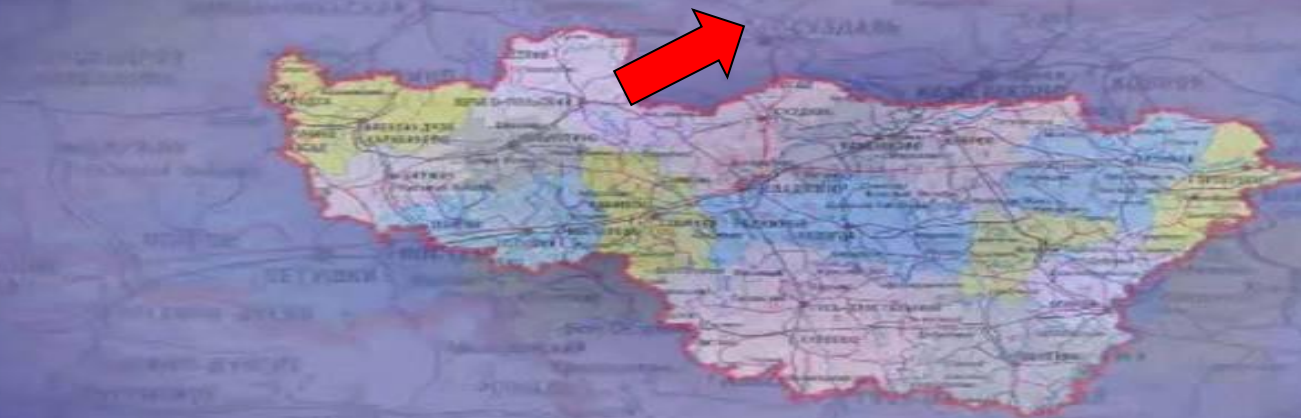
РЕЙТИНГ РЕГИОНОВ ЦФО ПО ОБЪЁМАМ ПРОМЫШЛЕННОГО ПРОИЗВОДСТВА ПО ИТОГАМ 11 МЕСЯЦЕВ 2009 ГОДА, млрд.руб.



ДИНАМИКА ИНВЕСТИЦИЙ В ОСНОВНОЙ КАПИТАЛ, 2009 год, млрд. рублей



ДИНАМИКА ИНОСТРАННЫХ ИНВЕСТИЦИЙ, 2009 год, млн. долларов США



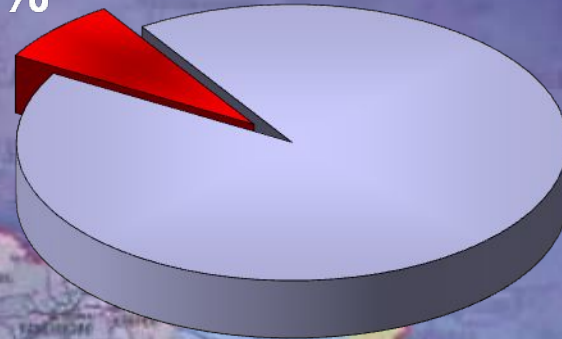
**РЕЙТИНГ РЕГИОНОВ ПО ПРИВЛЕЧЕНИЮ
ИНОСТРАННЫХ ИНВЕСТИЦИЙ
ПО ИТОГАМ 9 МЕСЯЦЕВ 2009 ГОДА,
млн. долларов США**

Владимирская область



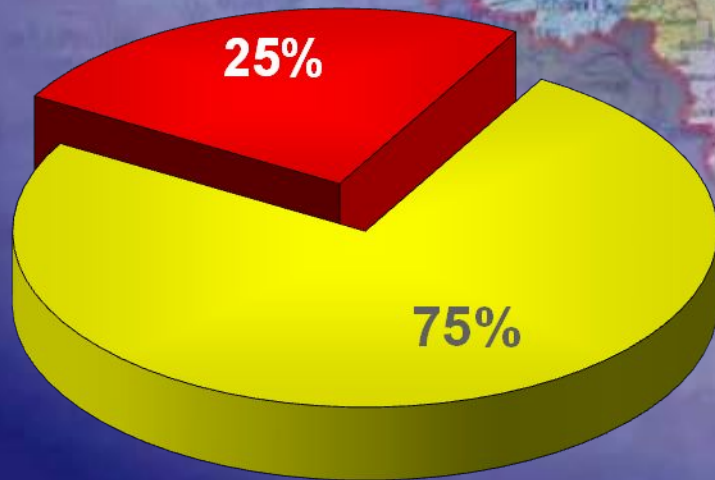
СЕКТОР НОВОЙ ЭКОНОМИКИ

7,5%



92,5%

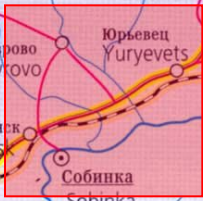
■ Численность работающих в коммерческих организациях с иностранными инвестициями



■ Оборот коммерческих организаций с иностранными инвестициями



ВЛАДИМИР



СОБИНСКИЙ РАЙОН

Площадь: 1578,4 км²

Население: 24,6 тыс. чел.
(г. Собинка - 20,4 тыс. чел., г. Владимир - 378 тыс. чел.)

Расстояние от Москвы: 155 км
Расстояние от Владимира: 30 км

Примечание:
выгодное местоположение

Ярославская область
YAROSLAVL REGION

Ивановская область
IVANOVNO REGION

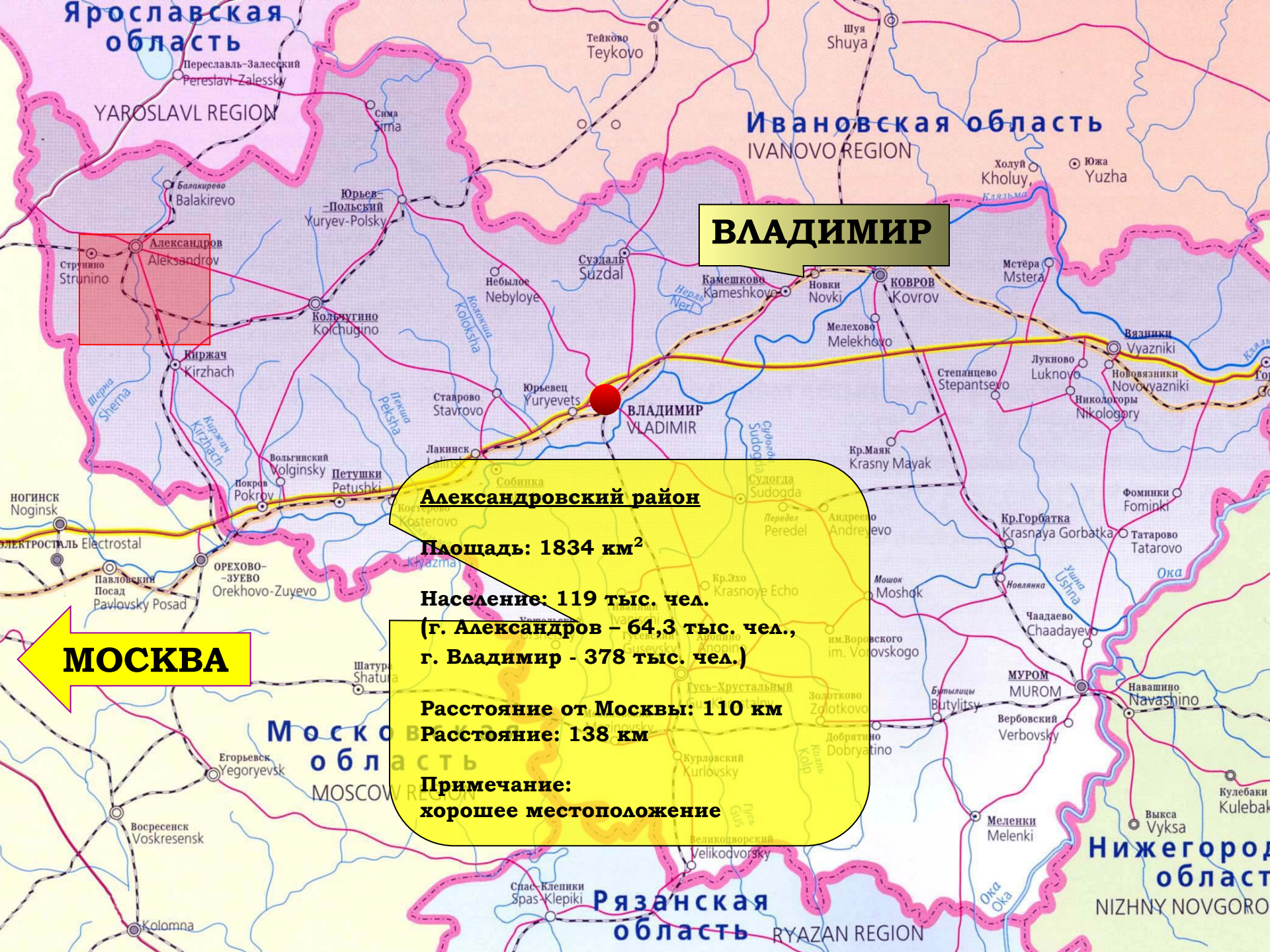
Московская область
MOSCOW REGION

Рязанская область
RYAZAN REGION

Нижегородская область
NIZHNY NOVGOROD REGION

ПРОМЫШЛЕННАЯ ЗОНА «V-PARK» (Г. СОБИНКА)





ВЛАДИМИР

Александровский район
 Площадь: 1834 км²
 Население: 119 тыс. чел.
 (г. Александров - 64,3 тыс. чел.,
 г. Владимир - 378 тыс. чел.)
 Расстояние от Москвы: 110 км
 Расстояние: 138 км
 Примечание:
 хорошее местоположение

МОСКВА

Ярославская область

Ивановская область

Московская область

Рязанская область

Нижегородская область

ПРОМЫШЛЕННАЯ ЗОНА «ТЕХНОПАРК «АЛЕКСАНДРОВА СЛОБОДА»



1

АДМИНИСТРАТИВНАЯ ЗОНА

2

ТАМОЖЕННЫЙ ПОСТ И ЛОГИСТИЧЕСКИЙ ЦЕНТР

3

ИНДУСТРИАЛЬНАЯ ЗОНА ПОД АРЕНДУ

4

ИНДУСТРИАЛЬНАЯ ЗОНА НА ПРОДАЖУ



ВЛАДИМИР

ВЛАДИМИР
VLADIMIR

КОВРОВСКИЙ РАЙОН

Площадь: 1817 км²

Население: 24,6 тыс. чел.
(г. Ковров - 153,9 тыс. чел.,
г. Владимир - 378 тыс. чел.)

Расстояние от Москвы: 250 км
Расстояние от Владимира: 64 км

Примечание:
выгодное местоположение

МОСКВА

Московская область
MOSCOW REGION

Ивановская область
IVANOVO REGION

Нижегородская область
NIZHNY NOVGORO

Рязанская область
RYAZAN REGION

**ЗАКОН
ВЛАДИМИРСКОЙ ОБЛАСТИ**

**«О ГОСУДАРСТВЕННОЙ ПОДДЕРЖКЕ
ИНВЕСТИЦИОННОЙ ДЕЯТЕЛЬНОСТИ,
ОСУЩЕСТВЛЯЕМОЙ В ФОРМЕ
КАПИТАЛЬНЫХ ВЛОЖЕНИЙ, НА
ТЕРРИТОРИИ ВЛАДИМИРСКОЙ ОБЛАСТИ»**

2 сентября 2002 года

№ 90-03



ВЛАДИМИРСКАЯ ОБЛАСТЬ

ТЕРРИТОРИЯ ДЕЛОВОГО

БЛАГОПРИЯТСТВОВАНИЯ

[HTTP://AVO.RU](http://AVO.RU)
[HTTP://DVS.AVO.RU](http://DVS.AVO.RU)